



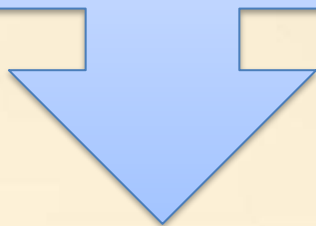
МУНИЦИПАЛЬНОЕ БЮДЖЕТНОЕ ДОШКОЛЬНОЕ
ОБРАЗОВАТЕЛЬНОЕ УЧРЕЖДЕНИЕ
«ЦЕНТР РАЗВИТИЯ РЕБЁНКА - ДЕТСКИЙ САД №8 «СОЛНЫШКО»
(МБДОУ «ЦРР-ДЕТСКИЙ САД №8 «СОЛНЫШКО»)

**«Использование современного оборудования
при организации коррекционно-развивающих
занятий по формированию речевых навыков у
детей с ОВЗ».**

**Сулейманова Ямилия Адисовна,
учитель-логопед**

Современное коррекционное образование

- использование современных компьютерных программ;
- новые технологии, развивающие игры.



Замотивированный ребенок;
Индивидуальный подход;
Избавление от рутинных занятий.



Задачи, решаемые на коррекционно-развивающих занятиях с использованием Умного зеркала и логоробота:

Обучающие:

- формировать точность движений артикуляционного аппарата и координированные движения органов артикуляции;
- совершенствовать грамматический строй речи;
- развивать связную речь через обучение детей составлению предложений;
- формировать фонематическое восприятие и представление;
- совершенствовать звуковой анализ и синтез слов;
- способствовать развитию навыков графического изображения символов для маршрутов логоробота;
- создавать условия для свободного экспериментирования с логороботом.

Развивающие:

- развивать внимание, память, логическое и пространственное восприятие;
- развивать логическое мышление, познавательный интерес;
- пополнить словарь ребенка;
- развивать умение ориентироваться на плоскости листа - логоковрика и следовать заданному маршруту.

Воспитательные:


- воспитывать потребность в сотрудничестве, взаимодействии со сверстниками, аккуратность и дисциплинированность;
- способствовать созданию игровых ситуаций с логороботом, расширять коммуникативные способности детей;
- воспитывать эмоционально-положительное отношение и устойчивый интерес к занятиям с роботом и Умным зеркалом.

Особенности коррекционно-развивающих занятий с логороботом и умным зеркалом:

- Продолжительность занятия не более 30 минут;
- Продолжительность деятельности с Умным зеркалом – не более 5 минут;
- Продолжительность деятельности с логороботом – не более 25 минут;
- Занятия носят индивидуальный характер;
- Возможно проведение подгруппового занятия (2-3 воспитанника).



Логопедический коврик для логоробота



Структура занятия с логороботом



Выбор предметной
картинки




Готовый план-
маршрут



Прохождение
маршрута и
выполнение
заданий

Самостоятельное составление плана-маршрута



Выбор предметной
картинки; маршрут
по замыслу



Прохождение
маршрута с
логороботом



Выполнение
заданий в
соответствии с
маршрутом

Взаимодействие с родителями



Эффективность использования современных компьютерных технологий на коррекционно-развивающих занятиях учителя-логопеда



Спасибо за внимание