

СОГЛАСОВАНО
на Педагогическом совете
Протокол от ____ 20 ____ года № ____

УТВЕРЖДЕНО
Заведующий
МАДОУ г. Нижневартовска ДС № 56
«Северяночка»

Т.В. Ревкова
Приказ от ____ 20 ____ года № ____

КОПИЯ ВЕРНА

**Основная образовательная программа
дошкольного образования
муниципального автономного дошкольного
образовательного учреждения города Нижневартовска
детского сада №56 «Северяночка»
на 2023–2028 гг**

г. Нижневартовск 2023

СОДЕРЖАНИЕ

1.	ЦЕЛЕВОЙ РАЗДЕЛ	
1.1.	Пояснительная записка	4
1.2.	Цели и задачи реализации Программы	5
1.3.	Принципы и подходы к формированию Программы	6
1.4.	Основные направления деятельности дошкольного учреждения по реализации основной общеобразовательной программы	8
1.5.	Особенности осуществления образовательной деятельности в МАДОУ города Нижневартовска ДС №56 «Северяночка»	10
1.6.	Значимые для разработки и реализации Программы характеристики, характеристики особенностей развития детей раннего и дошкольного возраста	10
1.7.	Планируемые результаты освоения Программы, конкретизирующие требования Стандарта к целевым ориентирам в обязательной части и части, формируемой участниками образовательных отношений, с учетом возрастных возможностей и индивидуальных различий детей	19
2.	СОДЕРЖАТЕЛЬНЫЙ РАЗДЕЛ. ВОСПИТАНИЕ И ОБУЧЕНИЕ ДЕТЕЙ РАННЕГО ВОЗРАСТА	
2.1.	Содержание образовательной деятельности с детьми с 1 года до 3 лет (первая и вторая группа раннего возраста)	27
2.1.1.	Задачи воспитания и обучения	27
2.1.2.	Организация жизнедеятельности детей	28
2.1.3.	Содержание психолого-педагогической работы по образовательным областям	30
3.	СОДЕРЖАТЕЛЬНЫЙ РАЗДЕЛ. ВОСПИТАНИЕ И ОБУЧЕНИЕ ДЕТЕЙ ДОШКОЛЬНОГО ВОЗРАСТА	
3.1.	Содержание образовательной деятельности с детьми 3-4 лет (младшая группа)	40
3.1.1.	Содержание психолого-педагогической работы по образовательным областям	40
3.2.	Содержание образовательной деятельности с детьми 4-5 лет (средняя группа)	58
3.2.1.	Содержание психолого-педагогической работы по образовательным областям	58
3.3.	Содержание образовательной деятельности с детьми 5-6 лет (старшая группа)	79
3.3.1.	Содержание психолого-педагогической работы по образовательным областям	79
3.4.	Содержание образовательной деятельности с детьми от 6 лет до завершения образовательных отношений (подготовительная группа)	206
3.4.1.	Содержание психолого-педагогической работы по образовательным областям	106
3.5.	Часть Программы, формируемая участниками образовательных отношений.	133
3.5.1.	Специфика национальных, социокультурных условий, в которых осуществляется образовательная деятельность	133
3.5.2.	Выбор парциальных образовательных программ и форм организации работы с детьми, соответствующие потребностям и интересам детей, возможностям коллектива	138
3.5.3.	Система сопровождения детей с ограниченными возможностями здоровья	142

3.5.4.	Дополнительное образование	145
3.5.5.	Программы и технологии реализуемые педагогами ДОО	157
3.5.6.	Педагогическая диагностика достижения планируемых результатов освоения Программы	166
3.6..	Рабочая программа воспитания	
3.7.	Программа коррекционно-развивающей работы	
4.	ОРГАНИЗАЦИОННЫЙ РАЗДЕЛ	
4.1.	Организация режима пребывания детей в МАДОУ города Нижневартовска ДС №56 «Северяночка» и проектирование образовательного процесса	174
4.1.1.	Режим дня	174
4.1.2.	Учебный план и его обоснование	179
4.1.3.	Сведения об интеграции разделов Программы	180
4.1.4.	Организация работы по укреплению здоровья детей	181
4.2.	Условия реализации Программы	185
4.1.1.	Развивающая предметно-пространственная среда и материально-техническое обеспечение Программы	185
4.2.2.	Обеспечение методическими материалами и средствами обучения и воспитания	188
4.2.3.	Кадровые условия реализации Программы	192
4.2.4.	Организация питания в МАДОУ города Нижневартовска ДС №56 «Северяночка»	194
4.2.5.	Финансовые условия реализации программы	195
5.	ФОРМЫ, СПОСОБЫ. МЕТОДЫ И СРЕДСТВА РЕАЛИЗАЦИИ ПРОГРАММЫ С УЧЕТОМ ВОЗРАСТНЫХ И ИНДИВИДУАЛЬНЫХ ОСОБЕННОСТЕЙ ВОСПИТАННИКОВ, СПЕЦИФИКИ ИХ ОБРАЗОВАТЕЛЬНЫХ ПОТРЕБНОСТЕЙ И ИНТЕРЕСОВ	
5.1.	Психолого-педагогические условия реализации Программы	201
5.1.1.	Воспитание и обучение в режимных моментах	201
5.1.2.	Воспитание и обучение в процессе детской деятельности	209
5.1.3.	Особенности общей организации образовательной среды	215
5.1.4.	Особенности традиционных событий, праздников, мероприятий	216
5.2.	Взаимодействие детского сада с семьей и социальным окружением	217
5.3.	Преемственность в работе МАДОУ города Нижневартовска ДС №56 «Северяночка» и школы	225
5.4.	Краткая презентация основной образовательной Программы дошкольного образования	227
6.	ЛИТЕРАТУРА	231
7.	ПРИЛОЖЕНИЯ	233

1. Годовой календарный учебный график на 2023-2024 учебный год
2. Учебный план на 2023– 2024 учебный год
3. Тематическое планирование работы с учетом федерального компонента
4. Тематическое планирование с учетом регионального компонента
5. Комплексный тематический план

1. ЦЕЛЕВОЙ РАЗДЕЛ

1.1. Пояснительная записка

Развитие современного общества предъявляет новые требования к дошкольным образовательным учреждениям, к организации в них образовательного процесса, выбору и обоснованию содержания основных и парциальных учебных программ, результатам и результативности их деятельности, подбору и обучению педагогических кадров.

Основная образовательная программа дошкольного образования муниципального автономного дошкольного образовательного учреждения города Нижневартовска детского сада №56 «Северяночка» (далее МАДОУ) определяет цели и задачи, планируемые результаты освоения Программы, содержание и организацию образовательной деятельности, направленной на развитие личности детей дошкольного возраста в различных видах общения и деятельности с учетом их возрастных, индивидуальных психологических и физиологических особенностей, формируется как программа психолого-педагогической поддержки позитивной социализации и индивидуализации, развития личности детей дошкольного возраста и определяет основные характеристики дошкольного образования.

Образовательная программа МАДОУ разработана в соответствии с требованиями основных общеобразовательных программ и нормативных документов:

– **Федеральный закон от 29.12.2012 № 273-ФЗ «Об образовании в Российской Федерации» глава 7, статья 64 п. 1**

«Дошкольное образование направлено на формирование общей культуры, развитие физических, интеллектуальных, нравственных, эстетических и личностных качеств, формирование предпосылок учебной деятельности, сохранение и укрепление здоровья детей дошкольного возраста.»

– **Федеральный закон от 29.12.2012 № 273-ФЗ «Об образовании в Российской Федерации» глава 7, статья 64 п. 2**

«Образовательные программы дошкольного образования направлены на разностороннее развитие детей дошкольного возраста с учетом их возрастных и индивидуальных особенностей, в том числе достижение детьми дошкольного возраста уровня развития, необходимого и достаточного для успешного освоения ими образовательных программ начального общего образования, на основе индивидуального подхода к детям дошкольного возраста и специфичных для детей дошкольного возраста видов деятельности. Освоение образовательных программ дошкольного образования не сопровождается проведением промежуточных аттестаций и итоговой аттестации обучающихся».

– **Федеральный закон от 29.12.2012 № 273-ФЗ «Об образовании в Российской Федерации» глава 11, статья 79 п. 1.**

«Содержание образования и условия организации обучения и воспитания, обучающихся с ограниченными возможностями здоровья определяются адаптированной образовательной программой, а для инвалидов также в соответствии с индивидуальной программой реабилитации инвалида».

– **ФГОС ДО (Утвержден приказом Министерства образования и науки Российской Федерации от 17 октября 2013 г. № 1155) глава II, п. 2.1.** – «Программа *определяет содержание и организацию* образовательной деятельности на уровне дошкольного образования. Программа обеспечивает развитие личности детей дошкольного возраста в

различных видах общения и деятельности с учетом их возрастных, индивидуальных психологических и физиологических особенностей и должна быть направлена на решение задач, указанных в пункте 1.6 Стандарта».

– **Федеральный закон от 31 июля 2020 г. N 304-ФЗ "О внесении изменений в Федеральный закон "Об образовании в Российской Федерации" по вопросам воспитания обучающихся"**;

– **ФГОС ДО, глава II, п 2.3.** «Программа формируется как программа психолого-педагогической поддержки позитивной социализации и индивидуализации, развития личности детей дошкольного возраста и определяет комплекс основных характеристик дошкольного образования (объем, содержание и планируемые результаты в виде целевых ориентиров дошкольного образования)».

– **«Концепция дошкольного воспитания»** (1989), **«Концепция содержания непрерывного образования (дошкольное и начальное звено)»** (2003) – определяют стратегическое развитие дошкольного образования.

– **Приказ «Об утверждении порядка организации и осуществления образовательной деятельности по основным общеобразовательным программам-образовательным программам дошкольного образования»** от 31 июля 2020 года №373;

– **Примерная основная образовательная программа** дошкольного образования, одобренная решением федерального учебно-методического объединения по общему образованию (протокол от 20 мая 2015 г. № 2/15);

– **Приказ Министерства просвещения Российской Федерации** от 25.11.2022 №1028 **«Об утверждении федеральной образовательной программы дошкольного образования»;**

– **«От рождения до школы»** - инновационная программа дошкольного образования под редакцией Н. Е. Вераксы, Т. С. Комаровой, Э.М. Дорофеевой. Развитие ребенка, его воспитание и образование не могут рассматриваться как изолированные друг от друга процессы. Образование является всеобщей формой детского развития.

Содержание психолого-педагогической работы по освоению детьми образовательных областей ориентировано на разностороннее развитие дошкольников с учетом их возрастных и индивидуальных особенностей по основным направлениям – физкультурно-оздоровительному, социально-личностному, познавательно-речевому и художественно-эстетическому. Задачи психолого-педагогической работы по формированию физических, интеллектуальных и личностных качеств детей решаются интегрировано, в ходе освоения всех образовательных областей наряду с задачами, отражающими специфику каждой образовательной области, с обязательным психологическим сопровождением.

Разработчики Программы: творческая группа педагогов МАДОУ г. Нижневартовска № 56 «Северяночка».

Нормативный срок освоения Программы: 5 лет. Приложения к образовательной программе: учебный план, учебный график. Сетка занятий, контингент воспитанников дополняются и меняются ежегодно.

1.2.Цели и задачи реализации Программы

Целью программы является всестороннее развитие и воспитание ребенка в период дошкольного детства на основе духовно-нравственных ценностей народов Российской Федерации, исторических и национально-культурных традиций.

Эти цели реализуются в процессе разнообразных видов детской деятельности: игровой, коммуникативной, трудовой, познавательно-исследовательской, продуктивной, музыкально-художественной, чтения.

Цель программы достигается через решение следующих *задач*:

- обеспечение единых для Российской Федерации содержания дошкольного образования и планируемых результатов освоения образовательной программы дошкольного образования;
- построение (структурирование) содержания образовательной работы на основе учета возрастных и индивидуальных особенностей развития;
- создание условий для равного доступа к образованию для всех детей дошкольного возраста с учетом разнообразия образовательных потребностей и индивидуальных возможностей;
- обеспечение динамики развития социальных, нравственных, патриотических, эстетических, интеллектуальных, физических качеств и способностей ребенка, его инициативности, самостоятельности и ответственности;
- достижение детьми на этапе завершения дошкольного образования уровня развития, необходимого и достаточного для успешного освоения ими образовательных программ начального общего образования;
- охрана и укрепление физического и психического здоровья детей, в том числе их эмоционального благополучия;
- обеспечение психолого-педагогической поддержки семьи и повышение компетентности родителей (законных представителей) в вопросах образования, охраны и укрепления здоровья детей.

1.3. Принципы и подходы к формированию Программы

Программа базируется на семи основополагающих принципах дошкольной психологии и педагогики.

Зона ближайшего развития

Обучение в рамках Программы — это развивающее обучение в зоне ближайшего развития ребенка. оно определяется содержанием предлагаемых взрослым задач, которые ребенок еще не может решить самостоятельно, но способен выполнить в совместной с взрослым деятельности. Развитие в рамках Программы выступает как важнейший результат успешности воспитания и обучения детей.

Принцип культуросообразности

Воспитание и обучение ребенка должно строиться на основе духовно-нравственных ценностей народов Российской Федерации, исторических и национально-культурных традиций, а один из главных критериев отбора программного материала — его воспитательная ценность.

Деятельностный подход

Обучение должно строиться на базе характерных для дошкольного возраста видах деятельности. Ребенок развивается тогда, когда он является активным участником, субъектом процесса обучения, занимается важным и интересным для него делом.

Периодизация развития

Программы дошкольного образования должны строиться с учетом возрастных возможностей детей с опорой на ведущий вид деятельности.

Амплификация детского развития

Работа в Программе ведется по линии обогащения (амплификации) детского развития, т. е. избегая искусственного ускорения или замедления социальной ситуации развития ребенка, максимально насыщается специфическими для дошкольного возраста видами активности, среди которых особая роль отводится игре как ведущему виду деятельности.

Развивающее обучение

Педагог должен в своей работе стремиться сделать обучение развивающим, то есть направленным не столько на накопление знаний, сколько на развитие умения думать, рассуждать, вступать в диалог, отстаивать свою точку зрения.

Пространство детской реализации

Создание ПДР (пространство детской реализации) — необходимое условие развития индивидуальности и формирования личности ребенка. Педагог должен уметь поддерживать инициативу ребенка на всех этапах, во всех видах деятельности.

Программа реализуется на государственном языке Российской Федерации (ст. 14 ФЗ «Об образовании в РФ»).

Опираясь на вышеперечисленные научные концепции, программа реализует следующие основные **принципы и положения**:

Принцип учёта ведущей деятельности: программа реализуется в контексте всех перечисленных в Стандарте видов детской деятельности, с акцентом на ведущую деятельность для каждого возрастного периода – от непосредственного эмоционального общения со взрослым до предметной (предметно - манипулятивной) и игровой деятельности;

Обеспечивает **всестороннее развитие** каждого ребенка, в том числе развитие социальных, нравственных, эстетических, интеллектуальных, физических качеств, инициативности, самостоятельности и ответственности ребенка;

Реализует принцип **возрастных и индивидуальных особенностей детей** — учитывает возрастные характеристики развития ребенка на разных этапах дошкольного возраста, предусматривает возможность и механизмы разработки индивидуальных траекторий развития и образования детей с особыми возможностями, способностями, потребностями и интересами;

Обеспечивает принцип **амплификации детского развития** как направленного процесса обогащения и развертывания содержания видов детской деятельности, а также общения детей с взрослыми и сверстниками, соответствующего возрастным задачам дошкольного возраста;

Принцип интеграции и единства обучения и воспитания:

Принцип преемственности образовательной работы на разных возрастных этапах дошкольного детства и при переходе на уровень начального общего образования: Федеральная программа реализует данный принцип при построении содержания обучения и воспитания относительно уровня начального школьного образования, а также при построении единого пространства развития ребенка образовательной организации и семьи;

Сочетает принципы **научной обоснованности и практической применимости** — соответствует основным положениям возрастной психологии и дошкольной педагогики и может быть успешно реализована в массовой практике дошкольного образования;

Соответствует критериям полноты, необходимости и достаточности — решает поставленные цели и задачи на необходимом и достаточном материале, максимально приближаясь к разумному «минимуму»;

Сочетает принцип **здоровьесбережения:** при организации образовательной деятельности не допускается использование педагогических технологий, которые могут нанести вред физическому и (или) психическому здоровью воспитанников, их психоэмоциональному благополучию;

Объединяет **обучение и воспитание в целостный образовательный процесс** на основе традиционных российских духовно-нравственных и социокультурных ценностей;

Построена на принципах **позитивной социализации** детей на основе принятых в обществе правил и норм поведения в интересах человека, семьи, общества и государства;

Обеспечивает **преемственность образовательной работы** на разных возрастных этапах дошкольного детства и при переходе на уровень начального общего образования: реализует данный принцип при построении содержания обучения и воспитания

относительно уровня начального школьного образования, а также при построении единого пространства развития ребенка образовательной организации и семьи;

Базируется на *личностно-ориентированном взаимодействии* взрослого с ребенком, что означает понимание (признание) уникальности, неповторимости каждого ребенка; поддержку и развитие инициативы детей в различных видах деятельности;

Реализует принцип *сотрудничества с семьей*: предусматривает оказание психолого-педагогической, методической помощи и поддержки родителям (законным представителям) детей раннего и дошкольного возраста, построение продуктивного взаимодействия с родителями (законными представителями) с целью создания единого/общего пространства развития ребенка.

Предусматривает *учет региональной специфики* и варьирование образовательного процесса в зависимости от региональных особенностей;

Реализует принцип *открытости* дошкольного образования;

Предусматривает эффективное *взаимодействие с семьями* воспитанников;

Использует преимущества сетевого взаимодействия с местным сообществом;

Предусматривает *создание современной информационно-образовательной среды* организации;

Предлагает *механизм профессионального и личностного роста педагогов*, работающих по программе «ОТ РОЖДЕНИЯ ДО ШКОЛЫ».

1.4. Основные направления деятельности дошкольного учреждения по реализации основной общеобразовательной программы

Приоритетная задача образовательной деятельности - создание условий для всестороннего развития ребенка, обогащения его социального опыта и гармоничного включения в коллектив сверстников.

Основные направления программы:

Направленность на развитие личности ребенка

Приоритет Программы — воспитание свободного, уверенного в себе человека, с активной жизненной позицией, стремящегося творчески подходить к решению различных жизненных ситуаций, имеющего свое мнение и умеющего отстаивать его.

Патриотическая направленность Программы

В Программе большое внимание уделяется воспитанию в детях патриотических чувств, любви к Родине, гордости за ее достижения, уверенности в том, что Россия— великая многонациональная страна с героическим прошлым и счастливым будущим.

Направленность на нравственное воспитание, поддержку традиционных ценностей

Воспитание уважения к традиционным ценностям, таким как любовь к родителям, уважение к старшим, заботливое отношение к малышам, пожилым людям; формирование традиционных тендерных представлений; воспитание у детей стремления в своих поступках следовать положительному примеру.

Нацеленность на дальнейшее образование детей

Программа нацелена на развитие в детях познавательного интереса, стремления к получению знаний, положительной мотивации к дальнейшему обучению в школе, институте; понимание того, что всем людям необходимо получать образование. Формирование отношения к образованию как к одной из ведущих жизненных ценностей.

Направленность на сохранение и укрепление здоровья детей

Одной из главных задач, которую ставит Программа перед воспитателями, является забота о сохранении и укреплении здоровья детей, формирование у них элементарных представлений о здоровом образе жизни, воспитание полезных привычек, в том числе привычки к здоровому питанию, потребности в двигательной активности.

Направленность на учет индивидуальных особенностей ребенка

Программа направлена на обеспечение эмоционального благополучия каждого ребенка, что достигается за счет учета индивидуальных особенностей детей как в вопросах организации жизнедеятельности (приближение режима дня к индивидуальным особенностям ребенка и пр.), так и в формах и способах взаимодействия с ребенком (проявление уважения к его индивидуальности, чуткости к его эмоциональным состояниям, поддержка его чувства собственного достоинства и т.д.).

Для достижения целей Программы первостепенное значение имеют:

- ✓ забота о здоровье, эмоциональном благополучии и своевременном всестороннем развитии каждого ребенка;
- ✓ создание в группах атмосферы гуманного и доброжелательного отношения ко всем воспитанникам, что позволяет растить их общительными, добрыми, любознательными, инициативными, стремящимися к самостоятельности и творчеству;
- ✓ максимальное использование разнообразных видов детской деятельности, их интеграция в целях повышения эффективности воспитательно-образовательного процесса;
- ✓ творческая организация воспитательно-образовательного процесса;
- ✓ вариативность использования образовательного материала, позволяющая развивать творчество в соответствии с интересами и наклонностями каждого ребенка;
- ✓ уважительное отношение к результатам детского творчества;
- ✓ единство подходов к воспитанию детей в условиях дошкольного образовательного учреждения и семьи;
- ✓ соблюдение в работе детского сада и начальной школы преемственности, исключающей умственные и физические перегрузки в содержании образования детей дошкольного возраста, обеспечивающей отсутствие давления предметного обучения.

Среди направленной образовательной программы дошкольного учреждения важное место занимает **региональный компонент**.

Региональный компонент – это часть содержания предметов базисного плана, включающих материалы о регионе.

Назначение регионального компонента — защита и развитие системой образования региональных культурных традиций и особенностей; сохранение единого образовательного пространства России; физическая направленность деятельности региона; обеспечение прав подрастающего поколения на доступное образование; вооружение дошкольников системой знаний о регионе. Обучение в региональном компоненте строится на основе преемственности поколений, уникальности природной и культурно-исторической среды и региональной системы образования как важнейшего фактора развития территории.

Природное, культурно-историческое, социально-экономическое своеобразие местности предопределяет отбор содержания регионального компонента образования, усвоение которого позволяет выпускникам ДОО адаптироваться к условиям жизни в ближайшем социуме, проникнуться любовью к родной земле, воспитать у себя потребность в здоровом образе жизни, рациональном использовании природных богатств, в охране окружающей среды.

Содержание регионального компонента образования призвано способствовать формированию у дошкольников духовно-нравственных ориентаций, развитию их творческого потенциала, толерантности в условиях современного мира.

Для эффективной реализации культурной направленности регионального компонента дошкольного образования выявлены и обоснованы следующие педагогические условия:

- формирование культурной направленности личности дошкольника, на основе обновления содержания регионального компонента дошкольного образования;
- подготовка педагогического коллектива к реализации культурной направленности регионального компонента дошкольного образования;

- создание культурно-развивающей среды ДООУ;
- организация эффективного взаимодействия дошкольного образовательного учреждения и семьи.

Использование регионального компонента как одного из средств социализации дошкольников предполагает следующее:

1. Ознакомление дошкольников с родным краем в ходе реализации образовательной программы ДООУ.
2. Введение регионального компонента с учётом принципа постепенного перехода от более близкого для ребёнка, лично значимого (дом, семья) к менее близкому – культурно-историческим фактам.
3. Деятельностный подход в приобщении детей к истории, культуре, природе родного города, когда дети сами выбирают деятельность, в которой они хотели бы участвовать, чтобы отразить свои чувства и представления об увиденном и услышанном.
4. Взаимодействие с родителями.
5. Профессиональное совершенствование всех участников образовательного процесса (воспитателей, узких специалистов);
6. Обобщение опыта педагогической деятельности, изучение эффективности инновационной деятельности и ее результатов по основным направлениям работы с детьми, педагогами, родителями.

Наша цель: формировать первоначальные представления у дошкольников об особенностях родного города и природе родного края.

1.5. Особенности осуществления образовательной деятельности в МАДОУ города Нижневартовска ДС №56 «Северяночка»

Образовательная программа, учитывает региональный компонент:

культурно-этнические и климатические особенности ХМАО, включает в содержание образовательного процесса формирование у воспитанников представлений о народностях ханты и манси, об их культуре, о специфике животного и растительного мира региона и об особенностях сезонных изменений; формирование толерантного отношения к народам, проживающим в городе.

При организации образовательного процесса учитываются принципы интеграции образовательных областей (физическая культура, здоровье, безопасность, социализация, труд, познание, коммуникация, чтение художественной литературы, художественное творчество, музыка) в соответствии с возрастными возможностями и особенностями воспитанников.

Основу организации образовательного процесса составляет комплексно-тематический принцип планирования. Основные формы реализации образовательного процесса связаны с ведущей игровой деятельностью. Решение программных задач осуществляется в разных формах совместной деятельности взрослых и детей, а также в самостоятельной деятельности детей и непосредственно образовательной деятельности.

В МАДОУ г. Нижневартовска ДС №56 «Северяночка» в комплексе решаются как образовательные, так и оздоровительные задачи.

1.6. Значимые для разработки и реализации Программы характеристики, характеристики особенностей развития детей раннего и дошкольного возраста

Возрастная характеристика особенностей развития детей в младенческом возрасте

К одному году

Дошкольный возраст является важнейшим в развитии человека, так как он заполнен существенными физиологическими, психологическими и социальными изменениями. Это период жизни, который рассматривается в педагогике и психологии как самоценное явление со своими законами, субъективно переживается в большинстве случаев как счастливая, беззаботная, полная приключений и открытий жизнь. Дошкольное детство играет решающую роль в становлении личности, определяя ход ее развития на последующих этапах жизненного пути человека.

Характеристика возрастных особенностей развития детей дошкольного возраста необходима для правильной организации осуществления образовательного процесса как в условиях семьи, так и в условиях дошкольного образовательного учреждения (группы).

- Ребенок проявляет двигательную активность в освоении пространственной среды, используя движения ползания, лазанья, хватания, бросания, манипулирует предметами, начинает осваивать самостоятельную ходьбу;

- ребенок эмоционально реагирует на внимание взрослого, проявляет радость в ответ

на общение со взрослым;

- ребенок понимает речь взрослого, положительно реагирует на знакомых людей, имена близких родственников;

- ребенок выполняет простые просьбы взрослого, понимает и адекватно реагирует на слова, регулирующие поведение (можно, нельзя и др.);

- ребенок произносит несколько простых, облегченных слов;

- ребенок активно действует с игрушками, подражая действиям взрослых (катает машинку, кормит собачку, качает куклу);

- ребенок положительно реагирует на прием пищи и гигиенические процедуры;

- ребенок ориентируется в знакомой обстановке, активно действует с окружающими предметами (открывает и закрывает дверцы шкафа, выдвигает ящики);

- ребенок проявляет интерес к животным, птицам, рыбам, растениям; эмоционально реагирует на музыку, пение, прислушивается к звучанию разных музыкальных инструментов.

Возрастная характеристика особенностей развития детей в раннем возрасте

К трём годам

На третьем году жизни дети становятся самостоятельнее. Продолжает развиваться предметная деятельность, ситуативно-деловое общение ребенка и взрослого; совершенствуются восприятие, речь, начальные формы произвольного поведения, игры, наглядно-действенное мышление.

- У ребенка развита крупная моторика, он активно использует освоенные ранее движения, начинает осваивать бег, прыжки, повторяет за взрослым простые имитационные упражнения, понимает указания взрослого, выполняет движения по зрительному и звуковому ориентирам;

- ребенок стремится к общению со взрослыми, реагирует на их настроение;

- ребенок проявляет интерес к сверстникам; наблюдает за их действиями и подражает им; играет рядом.

- в игровых действиях ребенок отображает действия взрослых, их последовательность, взаимосвязь;

- ребенок эмоционально вовлечен в действия с игрушками и другими предметами, стремится проявлять настойчивость в достижении результата своих действий;

- ребенок владеет активной речью, включенной в общение; может обращаться с вопросами и просьбами; проявляет интерес к стихам, сказкам, повторяет отдельные слова и

фразы за взрослым; рассматривает картинки, показывает и называет предметы, изображенные на них;

- ребенок понимает и выполняет простые поручения взрослого;
- ребенок активно действует с окружающими его предметами, знает названия, свойства и назначение многих предметов, находящихся в его повседневном обиходе: различает и называет основные цвета, формы предметов, ориентируется в основных пространственных и временных отношениях;
- ребенок использует специфические, культурно фиксированные предметные действия, знает назначение бытовых предметов (ложки, расчески, карандаша и пр.) и умеет пользоваться ими;
- ребенок владеет основными гигиеническими навыками, простейшими навыками самообслуживания (одевание, раздевание, самостоятельно ест и др.);
- ребенок стремится проявлять самостоятельность в бытовом и игровом поведении;
- ребенок с удовольствием слушает музыку, подпевает, выполняет простые танцевальные движения; ребенок эмоционально откликается на красоту природы и произведения искусства; осваивает основы изобразительной деятельности (лепка, рисование) и конструирования.

Возрастная характеристика особенностей развития детей дошкольного возраста

К четырём годам

В возрасте 3-4 лет ребенок постепенно выходит за пределы семейного круга, его общение становится внеситуативным. Взрослый становится для ребенка не только членом семьи, но и носителем определенной общественной функции. Желание ребенка выполнять такую же функцию приводит к противоречию с его реальными возможностями. Это противоречие разрешается через развитие игры, которая становится ведущим видом деятельности в дошкольном возрасте.

- Ребенок демонстрирует положительное отношение к разнообразным физическим упражнениям, проявляет избирательный интерес к отдельным двигательным действиям (бросание и ловля, ходьба, бег, прыжки) и подвижным играм;
- ребенок проявляет элементы самостоятельности в двигательной деятельности, с интересом включается в подвижные игры, стремится к выполнению правил и основных ролей в игре, выполняет простейшие правила построения и перестроения, выполняет ритмические движения под музыку;
- ребенок демонстрирует достаточную координацию движений при выполнении упражнений, сохраняет равновесие при ходьбе, беге, прыжках, способен реагировать на сигналы, переключаться с одного движения на другое, выполнять движения в общем для всех темпе;
- ребенок владеет культурно-гигиеническими навыками: умывание, одевание и т.п., соблюдает требования гигиены, имеет первичные представления о факторах, положительно влияющих на здоровье;
- ребенок проявляет доверие к миру, положительно оценивает себя, говорит о себе в первом лице;
- ребенок откликается эмоционально на ярко выраженное состояние близких и сверстников по показу и побуждению взрослых; дружелюбно настроен, спокойно играет рядом с детьми;
- ребенок владеет элементарными нормами и правилами поведения, связанными с определенными разрешениями и запретами («можно», «нельзя»), демонстрирует стремление к положительным поступкам;

- ребенок включается охотно в совместную деятельность со взрослым, подражает его действиям, отвечает на вопросы взрослого и комментирует его действия в процессе совместной деятельности;
- ребенок демонстрирует интерес к сверстникам, к взаимодействию в игре, в повседневном общении и бытовой деятельности, владеет элементарными средствами общения в процессе взаимодействия со сверстниками;
- ребенок владеет игровыми действиями с игрушками и предметами-заместителями, разворачивает игровой сюжет из нескольких эпизодов;
- ребенок проявляет интерес к правилам безопасного поведения; осваивает безопасные способы обращения со знакомыми предметами ближайшего окружения;
- ребенок принимает участие в несложной совместной познавательной деятельности, принимает цель и основные задачи деятельности, образец и инструкцию взрослого, стремится завершить начатое действие;
- ребенок демонстрирует познавательную активность в деятельности, проявляет эмоции удивления в процессе познания, отражает в общении и совместной деятельности со взрослыми и сверстниками, полученные представления о предметах и объектах ближайшего окружения, задает вопросы констатирующего характера;
- ребенок проявляет интерес к миру, потребность в познавательном общении со взрослыми; демонстрирует стремление к наблюдению, сравнению, обследованию свойств и качеств предметов, к простейшему экспериментированию;
- ребенок демонстрирует умения вступать в речевое общение со знакомыми взрослыми: понимает обращенную к нему речь, отвечает на вопросы, используя простые распространенные предложения; проявляет речевую активность в общении со сверстником; здоровается и прощается с воспитателем и детьми, благодарит за обед, выражает просьбу, узнает содержание прослушанных произведений по иллюстрациям, эмоционально откликается; совместно со взрослым пересказывает знакомые сказки, читает короткие стихи.

К пяти годам

В игровой деятельности детей среднего дошкольного возраста появляются ролевые взаимодействия. Они указывают на то, что дошкольники начинают отделять себя от принятой роли. В процессе игры роли могут меняться. Игровые действия начинают выполняться не ради них самих, ради смысла игры. Происходит разделение игровых и реальных взаимодействий детей.

- Ребенок проявляет интерес к разнообразным физическим упражнениям, действиям с физкультурными пособиями, настойчивость для достижения хорошего результата, испытывает потребность в двигательной активности;
- ребенок демонстрирует хорошую координацию, быстроту, силу, выносливость, гибкость, хорошее развитие крупной и мелкой моторики рук активно и с интересом выполняет основные движения, основные элементы общеразвивающих, спортивных упражнений, свободно ориентируется в пространстве, переносит освоенные упражнения в самостоятельную деятельность;
- ребенок интересуется факторами, обеспечивающими здоровье, стремится узнать о правилах здорового образа жизни, готов элементарно охарактеризовать свое самочувствие, привлечь внимание взрослого в случае недомогания; стремится к самостоятельному осуществлению процессов личной гигиены, их правильной организации;
- ребенок владеет знаниями и разными способами деятельности для решения поставленных взрослым задач, проявляет самостоятельность, умеет работать по образцу, слушать взрослого и выполнять его задания, достигать запланированного результата;

– ребенок демонстрирует активность в общении, решает бытовые и игровые задачи посредством общения со взрослыми и сверстниками; без напоминания взрослого здоровается и прощается, говорит «спасибо» и «пожалуйста»;

– ребенок выполняет самостоятельно знакомые правила общения со взрослыми, внимателен к словам и оценкам взрослого, стремится к познавательному, интеллектуальному общению со взрослыми: задает много вопросов поискового характера, стремится к положительным формам поведения, замечает ярко выраженное эмоциональное состояние сверстника или близких, по примеру воспитателя проявляет сочувствие;

– ребенок демонстрирует стремление к общению со сверстниками, по предложению воспитателя может договориться со сверстниками, стремится к самовыражению в деятельности, к признанию и уважению сверстников;

– ребенок проявляет творчество в создании игровой обстановки, в театрализации; в играх наблюдается разнообразие сюжетов; проявляет самостоятельность в выборе и использовании предметов-заместителей, активно включается в ролевой диалог со сверстниками, выдвигает игровые замыслы, в играх с правилами принимает игровую задачу;

– ребенок познает правила безопасного поведения и стремится их выполнять в повседневной жизни;

– ребенок проявляет познавательный интерес к труду взрослых, профессиям, технике; отражает эти представления в играх; способен использовать исследовательские действия для выделения качеств и свойств предметов и материалов, рассказать о предмете, его назначении и особенностях, о том, как он был создан; самостоятелен в самообслуживании; стремится к выполнению трудовых обязанностей, охотно включается в совместный труд со взрослыми или сверстниками;

– ребенок проявляет высокую активность и любознательность, задает много вопросов поискового характера; имеет некоторый опыт деятельности и запас представлений об окружающем мире, с помощью воспитателя активно включается в деятельность экспериментирования, в процессе совместной исследовательской деятельности активно познает и называет свойства и качества предметов, особенности объектов природы, исследовательские действия; объединяет предметы и объекты в видовые категории с указанием характерных признаков;

– ребенок инициативен в разговоре, речевые контакты становятся более длительными и активными, использует разные типы реплик и простые формы объяснительной речи; большинство звуков произносит правильно, пользуется средствами эмоциональной и речевой выразительности; самостоятельно пересказывает знакомые сказки, с небольшой помощью взрослого составляет описательные рассказы и загадки; проявляет словотворчество, интерес к языку, с интересом слушает литературные тексты, воспроизводит текст.

К шести годам

Дети шестого года жизни уже могут распределять роли до начала игры и строить свое поведение, придерживаясь роли. Игровое взаимодействие сопровождается речью, соответствующей и по содержанию, и интонационно взятой роли. Речь, сопровождающая реальные отношения детей, отличается от ролевой речи. Дети начинают осваивать социальные отношения и понимать подчиненность позиций в различных видах деятельности взрослых, одни роли становятся для них более привлекательными, чем другие.

– Ребенок демонстрирует ярко выраженную потребность в двигательной активности, проявляет интерес к новым и знакомым физическим упражнениям, пешим прогулкам, показывает избирательность и инициативу при выполнении упражнений, имеет представления о некоторых видах спорта, туризме, как форме активного отдыха;

– ребенок проявляет во время занятий физической деятельностью выносливость, быстроту, силу, координацию, гибкость, уверенно, в заданном темпе и ритме, выразительно

выполняет упражнения, способен творчески составить несложные комбинации из знакомых упражнений;

- ребенок проявляет необходимый самоконтроль и самооценку, способен самостоятельно привлечь внимание других детей и организовать знакомую подвижную игру;

- ребенок владеет основными способами укрепления здоровья, правилами безопасного поведения в двигательной деятельности, мотивирован на сбережение и укрепление собственного здоровья и здоровья окружающих его людей;

- ребенок настроен положительно по отношению к окружающим, охотно вступает в общение с близкими взрослыми и сверстниками, проявляет сдержанность по отношению к незнакомым людям, при общении со взрослыми и сверстниками ориентируется на общепринятые нормы и правила культуры поведения, проявляет любовь к родителям, уважение к воспитателям, интересуется жизнью семьи и детского сада;

- ребенок владеет приемами объединения сверстников на совместную деятельность: определять общий замысел, распределять роли, согласовывать действия, оценивать полученный результат и характер взаимоотношений, регулирует свою активность в деятельности, умеет соблюдать очередность и учитывать права других людей, проявляет инициативу в общении и деятельности, задает вопросы различной направленности, слушает и понимает взрослого, действует по правилу или образцу в разных видах деятельности, способен к произвольным действиям;

- ребенок проявляет доброжелательность в общении со сверстниками, умеет принимать общий замысел, договариваться, вносить предложения, соблюдает общие правила в игре и совместной деятельности, способен различать разные эмоциональные состояния взрослых и сверстников, учитывает их в своем поведении, откликается на просьбу помочь, в оценке поступков опирается на нравственные представления;

- ребенок проявляет активность в стремлении к познанию разных видов труда и профессий, бережно относится к предметному миру как результату труда взрослых, стремится участвовать в труде взрослых, самостоятелен, инициативен в самообслуживании, участвует со сверстниками в разных видах повседневного и ручного труда;

- ребенок испытывает интерес к событиям, находящимся за рамками личного опыта, фантазирует, сочиняет разные истории, предлагает пути решения проблем, имеет представления о социальном, предметном и природном мире;

- ребенок владеет представлениями о безопасном поведении, соблюдает правила безопасного поведения в разных видах деятельности, демонстрирует умения правильно и безопасно пользоваться под присмотром взрослого бытовыми предметами и приборами, безопасного общения с незнакомыми животными, владеет основными правилами безопасного поведения на улице;

- ребенок проявляет познавательную активность в общении со взрослыми и сверстниками, делится знаниями, задает вопросы; проявляет инициативу и самостоятельность в процессе придумывания загадок, сказок, рассказов, владеет первичными приемами аргументации и доказательства, демонстрирует богатый словарный запас, безошибочно пользуется обобщающими словами и понятиями, самостоятельно пересказывает рассказы и сказки, проявляет избирательное отношение к произведениям определенной тематики и жанра.

Возрастная характеристика особенностей развития детей дошкольного возраста на этапе завершения освоения программы

К концу дошкольного возраста

- У ребенка сформированы основные физические и нравственно-волевые качества; ребенок владеет основными движениями и элементами спортивных игр, может

контролировать свои движение и управлять ими; соблюдает элементарные правила здорового образа жизни и личной гигиены;

- ребенок результативно выполняет физические упражнения (общеразвивающие, основные движения, спортивные), участвует в туристических пеших прогулках, осваивает простейшие туристические навыки, ориентируется на местности;

- проявляет элементы творчества в двигательной деятельности;

- проявляет морально-волевые качества, самоконтроль и может осуществлять самооценку своей двигательной деятельности;

- имеет начальные представления о правилах безопасного поведения в двигательной деятельности; о том, что такое здоровье, понимает, как поддержать, укрепить и сохранить его;

- владеет здоровьесберегающими умениями: навыками личной гигиены, может заботливо относиться к своему здоровью и здоровью окружающих, стремится оказать помощь и поддержку заболевшим людям.

- ребенок соблюдает элементарные социальные нормы и правила поведения в различных видах деятельности, взаимоотношениях со взрослыми и сверстниками;

- ребенок способен к осуществлению социальной навигации и соблюдению правил безопасности в реальном и цифровом взаимодействии;

- у ребенка выражено стремление заниматься социально значимой деятельностью;

- ребенок владеет средствами общения и способами взаимодействия со взрослыми и сверстниками; способен понимать и учитывать интересы и чувства других; договариваться и дружить

- со сверстниками; старается разрешать возникающие конфликты конструктивными способами;

- ребенок способен понимать свои переживания и причины их возникновения, регулировать свое поведение и осуществлять выбор социально одобряемых действий в конкретных ситуациях, обосновывать свои ценностные ориентации;

- ребенок проявляет положительное отношение к миру, разным видам труда, другим людям и самому себе; стремится сохранять позитивную самооценку; способен откликаться на эмоции близких людей, проявлять эмпатию (сочувствие, сопереживание, содействие);

- ребенок проявляет любознательность, активно задает вопросы взрослым и сверстникам; интересуется субъективно новым и неизвестным в окружающем мире; способен самостоятельно придумывать объяснения явлениям природы и поступкам людей; склонен наблюдать, экспериментировать;

- ребенок способен предложить собственный замысел и воплотить его в различных деятельности; владеет разными формами и видами игры, различает условную и реальную ситуации;

- ребенок обладает начальными знаниями о природном и социальном мире, в котором он живет: элементарными представлениями из области естествознания, математики, истории, искусства и спорта, информатики и инженерии и т.п.; о себе, собственной принадлежности и принадлежности других людей к определенному полу; составе семьи, родственных отношениях и взаимосвязях, семейных традициях; об обществе, его национально-культурных ценностях; государстве и принадлежности к нему;

- ребенок владеет речью как средством коммуникации, познания и творческого самовыражения; знает и осмысленно воспринимает литературные произведения различных жанров; демонстрирует готовность к обучению грамоте;

- ребенок способен воспринимать и понимать произведения различных видов искусства, проявлять эстетическое и эмоционально-нравственное отношение к окружающему миру;

- ребенок владеет художественными умениями, навыками и средствами художественной выразительности в различных видах деятельности и искусства;
- ребенок способен решать адекватные возрасту интеллектуальные, творческие и личностные задачи; применять накопленный опыт для осуществления различных видов детской деятельности, принимать собственные решения и проявлять инициативу;
- ребенок способен планировать свои действия, направленные на достижение конкретной цели; демонстрирует сформированные предпосылки к учебной деятельности и элементы готовности к школьному обучению.

1.7. Планируемые результаты освоения Программы, конкретизирующие требования Стандарта к целевым ориентирам в обязательной части и части, формируемой участниками образовательных отношений, с учетом возрастных возможностей и индивидуальных различий детей

Специфика дошкольного возраста (гибкость, пластичность развития ребенка, высокий разброс вариантов его развития, его непосредственность и непроизвольность) не позволяет требовать от ребенка-дошкольника достижения конкретных образовательных результатов, поэтому в Федеральных государственных образовательных стандартах дошкольного образования употребляется более корректный термин — «целевые ориентиры».

Ожидаемые образовательные результаты освоения Программы - это не то, что ребенок должен освоить в обязательном порядке. Ожидаемые образовательные результаты следует рассматривать как социально нормативные возрастные характеристики возможных достижений ребенка, как целевые ориентиры для педагогов и родителей, обозначающие направленность воспитательной деятельности взрослых.

В соответствии с ФОП, *ожидаемые образовательные результаты* (целевые ориентиры) не подлежат непосредственной оценке, в том числе в виде педагогической диагностики (мониторинга), и не являются основанием для их формального сравнения с реальными достижениями детей. Освоение Программы не сопровождается проведением промежуточных аттестаций и итоговой аттестации воспитанников, педагоги не должны требовать от детей достижения конкретных образовательных результатов. Но этот факт вовсе не отменяет необходимости для самого педагога удерживать ожидаемые образовательные результаты именно как целевые ориентиры, задающие вектор работы с детьми.

Целевые ориентиры, обозначенные в ФГОС ДО, являются общими для всего образовательного пространства Российской Федерации, однако каждая из примерных программ имеет свои отличительные особенности, свои приоритеты, целевые ориентиры, которые не противоречат ФГОС ДО, но могут углублять и дополнять его требования.

Таким образом, ожидаемые образовательные результаты (целевые ориентиры) Программы базируются на ФГОС ДО и целях и задачах, обозначенных в пояснительной записке к Программе.

При проведении диагностики на начальном этапе учитывается адаптационный период пребывания ребенка в группе. Сравнение результатов стартовой и финальной диагностики позволяет выявить индивидуальную динамику развития ребенка.

Педагогическая диагностика индивидуального развития детей проводится педагогом в произвольной форме на основе малоформализованных диагностических методов: наблюдения, свободных бесед с детьми, анализа продуктов детской деятельности (рисунков, работ по лепке, аппликации, построек, поделок и др.), специальных диагностических ситуаций. При необходимости педагог может использовать специальные методики диагностики физического, коммуникативного, познавательного, речевого, художественно-эстетического развития.

Ведущим методом педагогической диагностики является наблюдение. Осуществляя педагогическую диагностику, педагог наблюдает за поведением ребенка в естественных

условиях, в разных видах деятельности, специфичных для детей раннего и дошкольного возраста. Ориентирами для наблюдения являются возрастные характеристики развития ребенка. Они выступают как обобщенные показатели возможных достижений детей на разных этапах дошкольного детства в соответствующих образовательных областях. Педагог может установить соответствие общих планируемых результатов с результатами достижений ребенка в каждой образовательной области.

В процессе наблюдения педагог обращает внимание на частоту проявления каждого показателя, самостоятельность и инициативность ребенка в деятельности. Частота проявления указывает на периодичность и степень устойчивости показателя. Самостоятельность выполнения действия позволяет определить зону актуального и ближайшего развития ребенка. Инициативность свидетельствует о проявлении субъектности ребенка в деятельности и взаимодействии.

Результаты наблюдения фиксируются, способ и форму их регистрации педагог выбирает самостоятельно. Оптимальной формой фиксации результатов наблюдения является карта развития ребенка. Педагог может составить ее самостоятельно, отразив показатели возрастного развития ребенка, критерии их оценки. позволят педагогу отследить, выявить и проанализировать динамику в развитии ребенка на определенном возрастном этапе, а также скорректировать образовательную деятельность с учетом индивидуальных особенностей развития ребенка и его потребностей.

Результаты наблюдения могут быть дополнены беседами с детьми в свободной форме, которые позволяют выявить причины поступков, наличие интереса к определенному виду деятельности, уточнить знания о предметах и явлениях окружающей действительности и др.

Анализ продуктов детской деятельности может осуществляться на основе изучения материалов портфолио ребенка (рисунков, работ по аппликации, фотографий работ по лепке, построек, поделок и др.). Полученные в процессе анализа качественные характеристики существенно дополняют результаты наблюдения за продуктивной деятельностью детей (изобразительной, конструктивной, музыкальной и др.).

Педагогическая диагностика завершается анализом полученных данных, на основе которых педагог выстраивает взаимодействие с детьми, организует предметно-развивающую среду, мотивирующую активную творческую деятельность воспитанников, составляет индивидуальные образовательные маршруты освоения образовательной Программы, осознанно и целенаправленно проектирует образовательный процесс.

При необходимости используется психологическая диагностика развития детей (выявление и изучение индивидуально-психологических особенностей детей, причин возникновения трудностей в освоении образовательной программы), которую проводят квалифицированные специалисты (педагоги-психологи, психологи). Участие ребенка в психологической диагностике допускается только с согласия его родителей (законных представителей). Результаты психологической диагностики могут использоваться для решения задач психологического сопровождения и оказания квалифицированной психологической помощи.

Ожидаемые итоговые результаты освоения Программы являются целевыми ориентирами для воспитателя на этапе завершения детьми дошкольного образования. Промежуточные ожидаемые результаты освоения Программы являются целевыми ориентирами для воспитателя в каждый возрастной период освоения Программы.

Ожидаемые образовательные результаты

(целевые ориентиры)

Мотивационные образовательные результаты	Предметные образовательные результаты
---	--

<i>Ценностные представления и мотивационных ресурсы</i>		<i>Знания, умения, навыки</i>
<ul style="list-style-type: none"> • Инициативность. • Позитивное отношение к миру, к другим людям вне зависимости от их социального происхождения, этнической принадлежности, религиозных и других верований, их физических и психических особенностей. • Позитивное отношения к самому себе, чувство собственного достоинства, уверенность в своих силах. • Позитивное отношение к разным видам труда, ответственность за начатое дело. • Сформированность первичных ценностных представлений о том, «что такое хорошо и что такое плохо», стремление поступать правильно, «быть хорошим». • Патриотизм, чувство гражданской принадлежности и социальной ответственности. • Уважительное отношение к духовно-нравственным ценностям, историческим и национально-культурным традициям народов нашей страны. • Отношение к образованию как к одной из ведущих жизненных ценностей. • Стремление к здоровому образу жизни. 	<ul style="list-style-type: none"> • Овладение основными культурными способами деятельности, необходимыми для осуществления различных видов детской деятельности. • Овладение универсальными предпосылками учебной деятельности — умениями работать по правилу и по образцу, слушать взрослого и выполнять его инструкции. • Овладение начальными знаниями о себе, семье, обществе, государстве, мире. • Овладение элементарными представлениями из области живой природы, естествознания, математики, истории и т. п., знакомство с произведениями детской литературы • Овладение основными культурно-гигиеническими навыками, начальными представлениями о принципах здорового образа жизни. • Хорошее физическое развитие (крупная и мелкая моторика, выносливость, владение основными движениями). • Хорошее владение устной речью, сформированность предпосылок грамотности. 	
Универсальные образовательные результаты		
<i>Когнитивные способности</i>	<i>Коммуникативные способности</i>	<i>Регуляторные способности</i>
<ul style="list-style-type: none"> • Любознательность. • Развитое воображение. • Умение видеть проблему, ставить вопросы, выдвигать гипотезы, находить оптимальные пути решения. • Способность самостоятельно выделять и формулировать цель. • Умение искать и выделять необходимую информацию. • Умение анализировать, выделять главное и второстепенное, составлять целое из частей, классифицировать, моделировать. • Умение устанавливать 	<ul style="list-style-type: none"> • Умение общаться и взаимодействовать с партнерами по игре, совместной деятельности или обмену информацией. • Способность действовать с учетом позиции другого и согласовывать свои действия с остальными участниками процесса. • Умение организовывать и планировать совместные действия со сверстниками и взрослыми. • Умение работать в команде, включая 	<ul style="list-style-type: none"> • Умение подчиняться правилам и социальным нормам. • Целеполагание и планирование (способность планировать свои действия, направленные на достижение конкретной цели). • Прогнозирование. • Способность адекватно оценивать результаты своей деятельности. • Самоконтроль и коррекция.

<p>причинно-следственные связи, наблюдать, экспериментировать, формулировать выводы.</p> <ul style="list-style-type: none"> • Умение доказывать, аргументированно защищать свои идеи. • Критическое мышление, способность к принятию собственных решений, опираясь на свои знания и умения. 	<p>трудовую и проектную деятельность.</p>	
---	---	--

Целевые ориентиры в раннем детстве

✓ Ребенок интересуется окружающими предметами и активно действует с ними; эмоционально вовлечен в действия с игрушками и другими предметами, стремится проявлять настойчивость в достижении результата своих действий.

✓ Использует специфические, культурно фиксированные предметные действия, знает назначение бытовых предметов (ложки, расчески, карандаша и пр.) и умеет пользоваться ими. Владеет простейшими навыками самообслуживания; стремится проявлять самостоятельность в бытовом и игровом поведении; проявляет навыки опрятности.

✓ Проявляет отрицательное отношение к грубости, жадности.

✓ Соблюдает правила элементарной вежливости (самостоятельно или по напоминанию говорит «спасибо», «здравствуйте», «до свидания», «спокойной ночи» (в семье, в группе); имеет первичные представления об элементарных правилах поведения в детском саду, дома, на улице и старается соблюдать их.

✓ Владеет активной речью, включенной в общение; может обращаться с вопросами и просьбами, понимает речь взрослых; знает названия окружающих предметов и игрушек. Речь становится полноценным средством общения с другими детьми.

✓ Стремится к общению со взрослыми и активно подражает им в движениях и действиях; появляются игры, в которых ребенок воспроизводит действия взрослого. Эмоционально откликается на игру, предложенную взрослым, принимает игровую задачу.

✓ Проявляет интерес к сверстникам; наблюдает за их действиями и подражает им. Умеет играть рядом со сверстниками, не мешая им. Проявляет интерес к совместным играм небольшими группами.

✓ Проявляет интерес к окружающему миру природы, с интересом участвует в сезонных наблюдениях.

✓ Проявляет интерес к стихам, песням и сказкам, рассматриванию картинок, стремится двигаться под музыку; эмоционально откликается на различные произведения культуры и искусства.

✓ С пониманием следит за действиями героев кукольного театра; проявляет желание участвовать в театрализованных и сюжетно-ролевых играх.

✓ Проявляет интерес к продуктивной деятельности (рисование, лепка, конструирование, аппликация).

✓ У ребенка развита крупная моторика, он стремится осваивать различные виды движений (бег, лазанье, перешагивание и пр.). С интересом участвует в подвижных играх с простым содержанием, не сложными движениями.

Целевые ориентиры на этапе завершения дошкольного образования

✓ Ребенок овладевает основными культурными средствами, способами деятельности, проявляет инициативу и самостоятельность в разных видах деятельности — игре, общении, познавательно-исследовательской деятельности, конструировании и др.; способен выбирать себе род занятий, участников по совместной деятельности.

✓ Ребенок обладает установкой положительного отношения к миру, к разным видам труда, другим людям и самому себе, обладает чувством собственного достоинства; активно взаимодействует со сверстниками и взрослыми, участвует в совместных играх.

✓ Способен договариваться, учитывать интересы и чувства других, сопереживать неудачам и радоваться успехам других, адекватно проявляет свои чувства, в том числе чувство веры в себя, старается разрешать конфликты. Умеет выражать и отстаивать свою позицию по разным вопросам.

✓ Способен сотрудничать и выполнять как лидерские, так и исполнительские функции в совместной деятельности.

✓ Понимает, что все люди равны вне зависимости от их социального происхождения, этнической принадлежности, религиозных и других верований, их физических и психических особенностей.

✓ Проявляет эмпатию по отношению к другим людям, готовность прийти на помощь тем, кто в этом нуждается.

✓ Проявляет умение слышать других и стремление быть понятым другими.

✓ Ребенок обладает развитым воображением, которое реализуется в разных видах деятельности, и прежде всего в игре; владеет разными формами и видами игры, различает условную и реальную ситуации; умеет подчиняться разным правилам и социальным нормам. Умеет распознавать различные ситуации и адекватно их оценивать.

✓ Ребенок достаточно хорошо владеет устной речью, может выражать свои мысли и желания, использовать речь для выражения своих мыслей, чувств и желаний, построения речевого высказывания в ситуации общения, выделять звуки в словах, у ребенка складываются предпосылки грамотности.

✓ У ребенка развита крупная и мелкая моторика; он подвижен, вынослив, владеет основными движениями, может контролировать свои движения и управлять ими.

✓ Ребенок способен к волевым усилиям, может следовать социальным нормам поведения и правилам в разных видах деятельности, во взаимоотношениях со взрослыми и сверстниками, может соблюдать правила безопасного поведения и навыки личной гигиены.

✓ Проявляет ответственность за начатое дело.

✓ Ребенок проявляет любознательность, задает вопросы взрослым и сверстникам, интересуется причинно-следственными связями, пытается самостоятельно придумывать объяснения явлениям природы и поступкам людей; склонен наблюдать, экспериментировать. Обладает начальными знаниями о себе, о природном и социальном мире, в котором он живет; знаком с произведениями детской литературы, обладает элементарными представлениями из области живой природы, естествознания, математики, истории и т.п.; способен к принятию собственных решений, опираясь на свои знания и умения в различных видах деятельности.

✓ Открыт новому, то есть проявляет желание узнавать новое, самостоятельно добывать новые знания; положительно относится к обучению в школе.

✓ Проявляет уважение к жизни (в различных ее формах) и заботу об окружающей среде.

✓ Эмоционально отзывается на красоту окружающего мира, произведения народного и профессионального искусства (музыку, танцы, театральную деятельность, изобразительную деятельность и т.д.).

✓ Проявляет патриотические чувства, ощущает гордость за свою страну, ее достижения, имеет представление о ее географическом разнообразии, многонациональности, важнейших исторических событиях.

- ✓ Имеет первичные представления о себе, семье, традиционных семейных ценностях, включая традиционные тендерные ориентации, проявляет уважение к своему и противоположному полу.
- ✓ Соблюдает элементарные общепринятые нормы, имеет первичные ценностные представления о том, «что такое хорошо и что такое плохо», стремится поступать хорошо; проявляет уважение к старшим и заботу о младших.
- ✓ Имеет начальные представления о здоровом образе жизни. Воспринимает здоровый образ жизни как ценность.

К целевым ориентирам дошкольного образования в части программы, формируемой участниками образовательных отношений (дополнительные образовательные программы, методики и формы организации образовательной работы с учётом климатических, национально-культурных особенностей) относятся следующие характеристики возможных достижений ребенка:

Достижения целевых ориентиров в группе детей раннего возраста (1 год-3 года)
Развита крупная моторика и дети активно стремятся осваивать различные виды движения.
Проявляют интерес к окружающим предметам и активному действию с ними.
Эмоционально откликаются на различные произведения культуры и искусства.
Охотно идут на контакт со взрослыми, стремятся к общению со взрослыми.
Ориентируются в величине, форме и цвете предметов.
С помощью взрослого собирают пирамидки, картинки из 2-4 частей
Могут соорудить постройки из кубиков.
Достижения целевых ориентиров в группе детей дошкольного возраста (3 года-4 года)
участвуют в несложной совместной практической деятельности
проявляют положительные поступки.
Активно участвуют в разнообразных видах деятельности: в играх, двигательных упражнениях.
Проявляют коммуникативные навыки общения.
Производят игровые действия с игрушками и предметами, разворачивает игровой сюжет из нескольких эпизодов, проявляют первичные умения ролевого поведения.
Значительно увеличится запас слов.
Стараются правильно пользоваться предметами личной гигиены (полотенцем, носовым платком, расческой).
В совместной с педагогом познавательной деятельности переживает чувство удивления, радости познания мира.
Знает членов своей семьи и ближайших родственников.
Внимательно вслушивается в речь и указания взрослого, принимает образец. Следуя вопросам взрослого, рассматривает предметы, игрушки, иллюстрации, слушает комментарии
Достижения целевых ориентиров в группе детей дошкольного возраста(4года -5 лет)
Применяют усвоенные знания и способы деятельности для решения несложных задач, поставленных взрослым
Проявляют навыки доброжелательного общения со сверстниками в совместных делах.
Сформированы специальные умения и навыки (речевые, изобразительные, музыкальные, конструктивные и др.), необходимые для осуществления различных видов детской деятельности

Сопереживают персонажам сказок, эмоционально реагировать на художественные произведения, мир природы
По предложению воспитателя может договориться со сверстником. Стремится к самовыражению в деятельности, к признанию и уважению сверстников.
Проявляет самостоятельность в выборе и использовании предметов- заместителей, с интересом включается в ролевой диалог со сверстниками.
Умеет привлекать и сохранять внимания сверстника, используя средства интонационной речевой выразительности (силу голоса, интонацию, ритм и темп речи). Старается выразительно читать стихи, пересказывает короткие рассказы, передавая свое отношение к героям.
Проявляет физическую активность.
Самостоятельно в самообслуживании, саму ставить цель, видит необходимость выполнения определенных действий
В совместной исследовательской деятельности активно познает и называет свойства и качества предметов, особенности объектов природы, обследовательские действия.
Узнает от взрослого некоторые сведения о своем организме (для чего нужны руки, ноги, глаза, ресницы и пр.); - о семье: знает состав своей семьи, рассказывает о деятельности членов своей семьи, о происшедших семейных событиях, праздниках, о любимых игрушках, домашних животных; — об обществе (ближайшем социуме),
Поведение определяется требованиями со стороны взрослых и первичными ценностными представлениями о том, «что такое хорошо и что такое плохо» (например, нельзя драться, нехорошо ябедничать, нужно делиться, нужно уважать взрослых и пр.).
Достижения целевых ориентиров в группе детей дошкольного возраста (5лет -6лет)
Может самостоятельно поставить цель, обдумать путь к ее достижению, осуществить замысел и оценить полученный результат с позиции цели.
Способен находить общие черты в настроении людей, музыки, природы, картины, скульптурного изображения. Высказывает свое мнение о причинах того или иного эмоционального состояния людей, понимает некоторые образные средства, которые используются для передачи настроения в изобразительном искусстве, музыке, в художественной литературе.
Ребенок стремится регулировать свою активность: соблюдать очередность, учитывать права других людей. Проявляет инициативу в общении — делится впечатлениями со сверстниками, задает вопросы.
Проявляет интерес к игровому экспериментированию, к развивающим и познавательным играм; в играх с готовым содержанием и правилами действуют в точном соответствии с игровой задачей и правилами.
Владеет коммуникативными навыками общения.
Физически активен
Умеет интересоваться состоянием здоровья близких людей, ласково называть их. Стремится рассказывать старшим о своих делах, любимых играх и книгах. Внимателен к поручениям взрослых, проявляет самостоятельность и настойчивость в их выполнении, вступает в сотрудничество.
Испытывает интерес к событиям, находящимся за рамками личного опыта, интересуется событиями прошлого и будущего, жизнью родного города и страны, разными народами, животным и растительным миром.
Имеет положительную самооценку, стремится к успешной деятельности. Имеет представления о семье, семейных и родственных отношениях, знает, как поддерживаются родственные связи, как проявляются отношения любви и заботы в семье, знает некоторые культурные традиции и увлечения членов семьи. Имеет представления о многообразии растений и животных, их потребностях как живых организмов, владеет представлениями

об уходе за растениями, некоторыми животными, стремится применять имеющиеся представления в собственной деятельности.
Понимает, почему нужно выполнять правила культуры поведения, представляет последствия своих неосторожных действий для других детей. Стремится к мирному разрешению конфликтов
Внимательно слушает и понимает взрослого, действует по правилу или образцу в разных видах деятельности, способен к произвольным действиям, самостоятельно планирует и называет два-три последовательных действия, способен удерживать в памяти правило, высказанное взрослым
Целевые ориентиры на этапе завершения дошкольного образования
Самостоятельно выбирает себе род занятий, участников по совместной деятельности.
Активно взаимодействует со сверстниками и взрослыми, участвовать в совместных играх.
Умеет выражать и отстаивать свою позицию по разным вопросам.
Способен сотрудничать.
Способен проявить понимание толерантности.
Готовность прийти на помощь.
Проявляет умение слышать
Умеет распознавать различные ситуации и адекватно их оценивать.
Владеет коммуникативными навыками общения.
У ребенка развита крупная и мелкая моторика.
Ребенок способен к волевым усилиям, может следовать социальным нормам поведения и правилам в разных видах деятельности. Проявляет ответственность за начатое дело.
Проявляет желание узнавать новое, самостоятельно добывать новые знания; положительно относится к обучению в школе.
Эмоционально отзывается на красоту окружающего мира, произведения народного и профессионального искусства (музыку, танцы, театральную деятельность, изобразительную деятельность и т.д.).
Проявляет патриотические чувства, ощущает гордость за свою страну, ее достижения.
Проявляет уважение к своему и противоположному полу.
Проявляет уважение к старшим и заботу о младших.
Воспринимает здоровый образ жизни как самая важная ценность человека.

Реализация основной образовательной программы дошкольного образования предполагает оценку индивидуального развития ребенка. Такая оценка производится педагогическим работником в рамках педагогической диагностики (оценки индивидуального развития детей дошкольного возраста, связанной с оценкой эффективности педагогических действий и лежащей в основе их дальнейшего планирования).

Педагогическая диагностика воспитателя детского сада преимущественно направлена на изучение ребенка дошкольного возраста для познания его индивидуальности и оценки его развития как субъекта познания, общения и деятельности; на понимание мотивов его поступков, видение скрытых резервов личностного развития, предвидение его поведения в будущем.

Педагогическая диагностика проводится педагогическими работниками 2 раза в год (октябрь, апрель). Педагогическая диагностика проводится в ходе наблюдений за активностью детей в спонтанной и специально организованной деятельности:

- коммуникации со сверстниками и взрослыми (как меняются способы установления и поддержания контакта, принятия совместных решений, разрешения конфликтов, лидерства и пр.);
- игровой деятельности;
- познавательной деятельности (как идет развитие детских способностей, познавательной активности);

- художественной деятельности;
- физического развития.

Результаты педагогической диагностики (мониторинга) используются для решения индивидуализации образования (в том числе поддержки ребенка, построения его образовательной траектории или профессиональной коррекции особенностей его развития); оптимизации работы с группой детей. Результаты мониторинга заносятся в итоговый протокол.

Методы проведения педагогической диагностики (мониторинга)

Познание и понимание педагогом ребенка дошкольного возраста как основная цель педагогической диагностики в дошкольном образовательном учреждении определяет использование ими преимущественно малоформализованных диагностических методов, ведущими среди которых являются наблюдение проявлений ребенка в деятельности и общении с другими субъектами педагогического процесса, а также свободные беседы с детьми. В качестве дополнительных методов используется анализ продуктов детской деятельности, простые тесты, специальные диагностические ситуации.

Формализованные методы: диагностическое задание, диагностическая ситуация.

Для них характерны определенная регламентация, объективизация процедуры обследования или испытания (точное соблюдение инструкций, строго определенные способы предъявления стимульного материала, невмешательство исследователя в деятельность испытуемого и другое), стандартизация (установление единообразия проведения обработки и представления результатов диагностических экспериментов), надежность и валидность. Эти методики позволяют собрать диагностическую информацию в относительно короткие сроки и в таком виде, который дает возможность количественно и качественно сравнивать полученные результаты.

Малоформализованные методы: наблюдение, беседа, анализ продуктов детской деятельности.

Эти методы дают очень ценные сведения о ребенке, особенно когда предметом изучения выступают такие явления, которые мало поддаются объективизации (например, ценностные ориентации, отношение ребенка к различным явлениям) или являются чрезвычайно изменчивыми по своему содержанию (динамика интересов, состояний, настроений и так далее). Следует иметь в виду, что малоформализованные методы очень трудоемки. Только наличие высокого уровня культуры проведения при наблюдении, беседах с детьми помогает избежать влияния случайных и побочных факторов на результаты диагностики.

Критерии и инструментарий проведения педагогической диагностики используется в соответствии с реализуемыми программами по всем образовательным областям: «От рождения до школы» / Под редакцией Н.Е. Вераксы, Т.С. Комаровой, Э.М. Дорофеевой Издательство «Мозаика-Синтез».

Основаниями преемственности дошкольного и начального общего образования выступают целевые ориентиры Программы. При соблюдении требований к условиям реализации Программы настоящие целевые ориентиры предполагают формирование у детей дошкольного возраста предпосылок к учебной деятельности на этапе завершения ими дошкольного образования.

2. СОДЕРЖАТЕЛЬНЫЙ РАЗДЕЛ. ВОСПИТАНИЕ И ОБУЧЕНИЕ ДЕТЕЙ РАННЕГО ВОЗРАСТА

2.1. Содержание образовательной деятельности с детьми от 1 года до 3 лет (первая и вторая группа раннего возраста)

2.1.1. Задачи воспитания и обучения

В области социально-коммуникативного развития основными *задачами* образовательной деятельности являются:

- создавать условия для благоприятной адаптации ребенка к детскому саду;
- поддерживать пока еще непродолжительные контакты со сверстниками, интерес к сверстнику;
- формировать элементарные представления: о себе, близких людях, ближайшем предметном окружении;
- создавать условия для получения опыта применения правил социального взаимодействия.

Содержание образовательной деятельности

Для благоприятной адаптации к детскому саду воспитатель обеспечивает эмоциональный комфорт детей в группе; побуждает детей к действиям с предметами и игрушками, поддерживает потребность в доброжелательном внимании, заботе, положительной оценке взрослых. Использует разнообразные телесные контакты (прикосновения), жесты, мимику.

Педагог поощряет проявление инициативы ребенка в общении со взрослыми и сверстниками. Хвалит ребенка, вызывая радость, стимулирует активность ребенка, улучшая его отношение к взрослому, усиливая доверие к нему.

Воспитатель включает детей в игровые ситуации, вспоминая любимые сказки, стихотворения и др., стимулируя проявление у ребенка интереса к себе, желание участвовать в совместной деятельности, игре, развлечении.

Педагогический работник в беседе и различных формах совместной деятельности формирует элементарные представления ребенка о себе, своем имени, внешнем виде, половой принадлежности (мальчик, девочка) по внешним признакам (одежда, прическа); о близких людях; о ближайшем предметном окружении.

Педагог создает условия для получения ребенком первичного опыта социального взаимодействия (что можно делать, чего делать нельзя; здороваться, отвечать на приветствие взрослого, благодарить; выполнять просьбу воспитателя).

В результате, к концу 2 года жизни, ребенок демонстрирует ярко выраженную потребность в общении со взрослыми, начинает проявлять интерес к общению со сверстниками; умеет действовать с предметами в соответствии с их социальным назначением; активно подражает взрослым; обращается к взрослому с просьбой о помощи; включается в парные игры со взрослым и сверстниками.

От 2 лет до 3 лет.

В области социально-коммуникативного развития основными *задачами* образовательной деятельности являются:

- поддерживать эмоционально-положительное состояние детей в период адаптации к детскому саду;
- развивать игровой опыт ребенка, помогая детям отражать в игре представления об окружающей действительности;
- поддерживать доброжелательные взаимоотношения детей, развивать эмоциональную отзывчивость в ходе привлечения к конкретным действиям помощи, заботы, участия;

формировать элементарные представления о людях (взрослые, дети), их внешнем виде, действиях, одежде, о некоторых ярко выраженных эмоциональных состояниях (радость, грусть), о семье и детском саде;

формировать первичные представления ребенка о себе, о своем возрасте, поле, о родителях и близких членах семьи.

Содержание образовательной деятельности

Воспитатель поддерживает желание детей познакомиться со сверстником, узнать его имя, используя приемы поощрения и одобрения. Оказывает помощь детям в определении особенностей внешнего вида мальчиков и девочек, их одежды, причесок, предпочитаемых игрушек, задает детям вопросы уточняющего характера (Кто это? Почему это девочка \ мальчик?), объясняет отличительные признаки взрослых и детей, используя наглядный материал и повседневные жизненные ситуации. Показывает и называет ребенку основные части тела и лица человека, его действия. Поддерживает желание ребенка называть и различать основные действия взрослых.

Педагогический работник знакомит детей с основными эмоциями и чувствами человека, обозначает их словом, демонстрирует их проявление мимикой, жестами, интонацией голоса. Предлагает детям повторить слова, обозначающие эмоциональное состояние человека, предлагает детям задания, помогающие закрепить представление об эмоциях, в том числе их узнавание на картинках.

Воспитатель рассматривает вместе с детьми картинки с изображением семьи: детей, родителей. Поощряет стремление детей узнавать членов семьи, называть их, рассказывает детям о том, как члены семьи могут заботиться друг о друге.

Педагог поддерживает желание детей познавать пространство своей группы, узнавать вход в группу, ее расположение на этаже, педагогов, которые работают с детьми. Рассматривает с детьми пространство группы, назначение каждого помещения, его наполнение, помогает детям ориентироваться в пространстве группы.

Воспитатель поддерживает стремление детей выполнять элементарные правила поведения («можно», «нельзя»). Личным показом демонстрирует правила общения: здоровается, прощается, говорит «спасибо», «пожалуйста», напоминает детям о важности использования данных слов в процессе общения со взрослыми и сверстниками, поощряет инициативу и самостоятельность ребенка при использовании «вежливых слов».

Педагог использует приемы общения, позволяющие детям проявлять внимание к словам и указаниям воспитателя, поддерживает активность ребенка выполнять указания взрослого, действовать по его примеру и показу.

Воспитатель организует детей на участие в подвижных, музыкальных, сюжетных и хороводных играх, поощряет их активность и инициативность в ходе участия в играх

Педагог формирует представление детей о простых предметах своей одежды, обозначает словами каждый предмет одежды, рассказывает детям о назначении предметов одежды, способах их использования (надевание колготок, футболок и т.п.)

В результате, к концу 3 года жизни: к концу 3 года жизни, ребенок позитивен и эмоционально отзывчив, охотно посещает детский сад, относится с доверием к воспитателям, активно общается, участвует в совместных действиях с воспитателем, переносит показанные игровые действия в самостоятельные игры; доброжелателен к сверстникам, с интересом участвует в общих играх и делах совместно с воспитателем и детьми; придумывает игровой сюжет из нескольких связанных по смыслу действий, принимает свою игровую роль, выполняет игровые действия в соответствии с ролью; активен в выполнении действий самообслуживания, стремится к оказанию помощи другим детям.

Продолжать укреплять здоровье детей, закалять их, развивать основные виды движений. Создавать условия, способствующие развитию двигательной активности. Предупреждать утомление детей.

В режимных процессах формировать простейшие навыки самостоятельности,

опрятности, аккуратности.

Расширять ориентировку детей в ближайшем окружении, пополнять запас понимаемых слов и активный словарь, развивать потребность в речевом общении. Формировать умение понимать слова, обозначающие названия предметов, действия.

Формировать умение понимать простые предложения, небольшие рассказы. Содействовать формированию умения выражать словами, а затем короткими предложениями свои потребности и желания, отвечать на вопросы взрослого.

Использовать окружающую обстановку и общение с ребенком для развития его восприятия, мышления, внимания, памяти.

Формировать умение действовать с игрушками, предметами ближайшего окружения в соответствии с их особенностями и назначением; подражать игровым действиям взрослого, отображать в игре по подражанию, образцу знакомые жизненные ситуации.

Развивать познавательную и двигательную активность детей во всех видах игр.

Формировать навыки культуры поведения: здороваться, прощаться, благодарить. Поощрять доброжелательное отношение ребенка к сверстникам, побуждать запоминать их имена. Побуждать к сочувствию и отзывчивости.

Воспитывать бережное отношение к растениям и животным.

Развивать эстетическое восприятие.

Привлекать внимание детей к запахам, звукам, форме, цвету, размеру резко контрастных предметов.

Формировать умение рассматривать картинки, иллюстрации.

Развивать интерес к музыке, поддерживать радостное состояние при прослушивании произведения. Расширять музыкальные впечатления, обогащать слуховой опыт ребенка. Развивать понимание взаимосвязи музыки и движений. Побуждать к подражанию певческим интонациям взрослого, к простейшим ритмическим движениям под музыку.

Поощрять самостоятельную деятельность детей. В предметно-игровой деятельности показывать детям правильные способы действий, поддерживать познавательную активность, заинтересованность, побуждать к самостоятельности и экспериментированию с разнообразными дидактическими материалами.

Формировать игровые действия с разнообразными сюжетными игрушками, умение использовать предметы-заместители.

Учить играть, не мешая сверстникам.

Формировать умение играть вместе, сдерживать свои желания. Формировать способности попросить, подождать.

2.1.2. Организация жизнедеятельности детей

Воспитание при проведении режимных процессов

Режимные процессы (кормление, укладывание на сон, подъем, сборы на прогулку и возвращение с нее, проведение гигиенических процедур) занимают существенную часть времени бодрствования. Дети нуждаются в терпеливом обучении и непосредственной помощи взрослого.

Воспитывать культурно-гигиенические навыки и навыки самообслуживания. Поддерживать стремление детей к самостоятельности. Соблюдать принцип постепенности включения каждого ребенка в режимный процесс (за стол усаживать только по 2–3 человека, не умеющих есть самостоятельно; остальные дети в это время продолжают играть и т.д.)

Продолжать учить мыть руки перед едой и, по мере загрязнения, пользоваться личным полотенцем, с частичной помощью взрослого съедать положенную порцию. Закреплять умение пользоваться салфеткой, после еды благодарить взрослых, задвигать стул.

Содействовать активному участию детей в процессах, связанных с прогулкой и сном. К 1 году 6 месяцам приучать раздеваться с небольшой помощью взрослого (снимать шапку, валенки, рейтузы, расстегнутые туфли, шорты и колготки). К 2 годам под контролем

взрослого выполнять отдельные действия: снимать и надевать перечисленные одежду и обувь в определенном порядке.

Приучать детей к опрятности, аккуратности.

К 3 годам учить с помощью взрослого пользоваться носовым платком, приводить в порядок одежду, прическу, аккуратно и в определенной последовательности складывать одежду, ставить на место обувь. Учить бережно относиться к вещам.

Обращать внимание детей на порядок в группе.

Способствовать выработке навыка регулировать собственные физиологические отправления (к 2 годам).

Воспитывать элементарные навыки культуры поведения. Закреплять навыки поведения, соответствующие нормам и правилам: садиться за стол с чистыми руками, правильно вести себя за столом; спокойно разговаривать в группе, не шуметь в спальне; слушать взрослого, выполнять его указания, откликаться на его просьбы. **Формировать** желание оказывать посильную помощь воспитателю в группе и на участке; в домашних условиях — членам семьи, соседям.

Формировать умение обращать внимание на играющего рядом товарища, понимать его состояние, сочувствовать плачущему. Приучать детей не мешать сверстнику, не отнимать игрушки, делиться ими, уметь подождать.

Формировать умение бережно относиться ко всему живому: не рвать цветы и листья, не ходить по газонам, не обижать животных, ласково обращаться с ними, защищать их. Положительное отношение к окружающему должно носить действенный характер: нужно учить детей поливать растения, кормить животных и птиц.

Расширять ориентировку в окружающей среде. Формировать умение свободно ориентироваться в группе (приемной, спальне). Знакомить с назначением помещений группы, с местами хранения личных вещей, местом ребенка за столом. Знакомить с дорогой от дома до детской площадки.

Развивать понимание речи. Закреплять умение понимать слова, обозначающие предметы обихода, их назначение, цвет, размер, местоположение (высоко, низко). Помогать детям запоминать цепочку разворачивающихся по подсказке взрослого действий (взять мыло, вымыть руки с мылом и вытереть их и др.).

Развивать активную речь. Развивать умение детей первой подгруппы произносить простые по звуковому составу слова, фразы, состоящие из двух слов («дай мне», «на» и др.).

Побуждать детей к замене облегченных слов полными; напоминать названия предметов одежды, обуви, мебели, отдельных действий с ними. Содействовать формированию умения выражать просьбы, желания, впечатления короткими предложениями, состоящими из трех и более слов (к 2 годам).

Воспитание в играх-занятиях

В целях планомерного воздействия на развитие детей проводить специальные игры-занятия.

Приучать детей слушать взрослого, следить за тем, что он делает и показывает, подражать его словам и действиям, выполнять задания.

С детьми второго года жизни рекомендуется проводить по 2 занятия в день: с каждой подгруппой по 10 занятий в неделю.

Детей в возрасте 1 года до 3 лет можно объединять по 4–6 человек в зависимости от вида игры-занятия. *Продолжительность игры-занятия 6–10 минут.*

Перечень основных игр-занятий на пятидневную неделю

Виды игр-занятий	Количество
Расширение ориентировки в окружающем и развитие речи	3
Развитие движений	2
Со строительным материалом	1
С дидактическим материалом	2
Музыкальное	2
Общее количество игр-занятий	10

2.1.3. Содержание психолого-педагогической работы по образовательным областям

Образовательная область «Социально – коммуникативное развитие»

В области социально-коммуникативного развития основными *задачами* образовательной деятельности являются:

создавать условия для благоприятной адаптации ребенка к детскому саду;
поддерживать пока еще непродолжительные контакты со сверстниками, интерес к сверстнику;

формировать элементарные представления: о себе, близких людях, ближайшем предметном окружении;

создавать условия для получения опыта применения правил социального взаимодействия.

поддерживать эмоционально-положительное состояние детей в период адаптации к детскому саду;

развивать игровой опыт ребенка, помогая детям отражать в игре представления об окружающей действительности;

поддерживать доброжелательные взаимоотношения детей, развивать эмоциональную отзывчивость в ходе привлечения к конкретным действиям помощи, заботы, участия;

формировать элементарные представления о людях (взрослые, дети), их внешнем виде, действиях, одежде, о некоторых ярко выраженных эмоциональных состояниях (радость, грусть), о семье и детском саду;

формировать первичные представления ребенка о себе, о своем возрасте, поле, о родителях и близких членах семьи.

Содержание образовательной деятельности

Воспитатель поддерживает желание детей познакомиться со сверстником, узнать его имя, используя приемы поощрения и одобрения. Оказывает помощь детям в определении особенностей внешнего вида мальчиков и девочек, их одежды, причесок, предпочитаемых игрушек, задает детям вопросы уточняющего характера (Кто это? Почему это девочка \ мальчик?), объясняет отличительные признаки взрослых и детей, используя наглядный материал и повседневные жизненные ситуации. Показывает и называет ребенку основные части тела и лица человека, его действия. Поддерживает желание ребенка называть и различать основные действия взрослых.

Педагогический работник знакомит детей с основными эмоциями и чувствами человека, обозначает их словом, демонстрирует их проявление мимикой, жестами, интонацией голоса. Предлагает детям повторить слова, обозначающие эмоциональное состояние человека, предлагает детям задания, помогающие закрепить представление об эмоциях, в том числе их узнавание на картинках.

Воспитатель рассматривает вместе с детьми картинки с изображением семьи: детей, родителей. Поощряет стремление детей узнавать членов семьи, называть их, рассказывает детям о том, как члены семьи могут заботиться друг о друге.

Педагог поддерживает желание детей познавать пространство своей группы, узнавать вход в группу, ее расположение на этаже, педагогов, которые работают с детьми. Рассматривает с детьми пространство группы, назначение каждого помещения, его наполнение, помогает детям ориентироваться в пространстве группы.

Воспитатель поддерживает стремление детей выполнять элементарные правила поведения («можно», «нельзя»). Личным показом демонстрирует правила общения: здоровается, прощается, говорит «спасибо», «пожалуйста», напоминает детям о важности использования данных слов в процессе общения со взрослыми и сверстниками, поощряет инициативу и самостоятельность ребенка при использовании «вежливых слов».

Педагог использует приемы общения, позволяющие детям проявлять внимание к словам и указаниям воспитателя, поддерживает активность ребенка выполнять указания взрослого, действовать по его примеру и показу.

Воспитатель организует детей на участие в подвижных, музыкальных, сюжетных и хороводных играх, поощряет их активность и инициативность в ходе участия в играх

Педагог формирует представление детей о простых предметах своей одежды, обозначает словами каждый предмет одежды, рассказывает детям о назначении предметов одежды, способах их использования (надевание колготок, футболок и т.п.)

В результате, к концу 3 года жизни: к концу 3 года жизни, ребенок позитивен и эмоционально отзывчив, охотно посещает детский сад, относится с доверием к воспитателям, активно общается, участвует в совместных действиях с воспитателем, переносит показанные игровые действия в самостоятельные игры; доброжелателен к сверстникам, с интересом участвует в общих играх и делах совместно с воспитателем и детьми; придумывает игровой сюжет из нескольких связанных по смыслу действий, принимает свою игровую роль, выполняет игровые действия в соответствии с ролью; активен в выполнении действий самообслуживания, стремится к оказанию помощи другим детям.

«Формирование первичных ценностных представлений»

Образ Я. Формировать у детей элементарные представления о себе, об изменении своего социального статуса (взрослении) в связи с началом посещения детского сада. Учить называть свое имя и возраст. Учить ребенка узнавать свой дом и квартиру, называть имена членов своей семьи. Способствовать формированию личности ребенка, проявляя уважительное отношение к его интересам, нуждам, желаниям, возможностям. Формировать у каждого ребенка уверенность в том, что взрослые любят его, как и всех остальных детей.

Нравственное воспитание. Способствовать усвоению детьми общепринятых морально-нравственных норм и ценностей. Воспитывать отрицательное отношение к грубости, жадности; учить умению играть не ссорясь, помогать друг другу и вместе радоваться успехам, красивым игрушкам и т.п.

Формировать элементарные представления о том, что хорошо и что плохо. Воспитывать эмоциональную отзывчивость на состояние близких людей (пожалеть, посочувствовать). Воспитывать внимательное отношение к родителям.

В сфере социальных отношений:

Развивать эмоциональную отзывчивость, способность откликаться на ярко выраженные эмоции сверстников и взрослых, различать и понимать отдельные эмоциональные проявления, учить правильно их называть;

обогащать представления детей о действиях, в которых проявляются доброе отношение и забота о членах семьи, близком окружении;

поддерживать в установлении положительных контактов между детьми, основанных на общих интересах к действиям с игрушками, предметами и взаимной симпатии;

оказывать помощь в освоении способов взаимодействия со сверстниками в игре, в повседневном общении и бытовой деятельности;

приучать детей к выполнению элементарных правил культуры поведения в детском саду.

В области формирования основ гражданственности и патриотизма

Обогащать представления детей о малой родине и поддерживать их отражения в различных видах деятельности.

«Развитие коммуникативных способностей»

Развитие общения, готовности к сотрудничеству. Формировать у детей опыт поведения среди сверстников, воспитывать чувство симпатии к ним, способствовать накоплению опыта доброжелательных взаимоотношений со сверстниками: обращать внимание детей на ребенка, проявившего заботу о товарище, выразившего сочувствие ему.

Формирование детско – взрослого сообщества. Формировать у детей положительное отношение к детскому саду. Учить детей узнавать свой детский сад, находить свою группу. Создавать условия, способствующие формированию доверия и любви детей к своим воспитателям, помощнику воспитателя и другим сотрудникам дошкольного учреждения. Воспитывать чувство симпатии к сверстникам. Учить ориентироваться в помещении своей группы, на участке; называть основные помещения, сооружения.

Содействовать созданию эмоционально-положительного климата в группе и детском саду, обеспечению у детей чувства комфорта и защищенности. Привлекать детей к активному участию в играх, забавах, развлечениях и праздниках.

Развитие регуляторных способностей.

Освоение общепринятых правил и норм. Воспитывать элементарные навыки вежливого обращения, продолжать учить детей здороваться и прощаться (по напоминанию взрослого); излагать собственные просьбы спокойно, употребляя слова «спасибо» и «пожалуйста».

Развитие целенаправленности и саморегуляции. Формировать умение спокойно вести себя в помещении и на улице: не шуметь, не бегать, выполнять просьбы взрослого. Приучать детей не перебивать говорящего взрослого, уметь подождать, если взрослый занят.

Формирование социальных представлений, умений, навыков

Развитие игровой деятельности. Учить детей проявлять интерес к игровым действиям сверстников; помогать играть рядом, не мешать друг другу.

Учить выполнять несколько действий с одним предметом и переносить знакомые действия с одного объекта на другой; выполнять с помощью взрослого несколько игровых действий, объединенных сюжетной канвой. Содействовать желанию детей самостоятельно подбирать игрушки и атрибуты для игры, использовать предметы-заместители.

Подводить детей к пониманию роли в игре. Формировать начальные навыки ролевого поведения; учить связывать сюжетные действия с ролью.

Развитие навыков самообслуживания. Способствовать развитию элементарных навыков самообслуживания; поддерживать стремление к самостоятельности при овладении навыками самообслуживания. Учить самостоятельно пить из чашки, правильно держать ложку.

Учить детей одеваться и раздеваться в определенном порядке; при небольшой помощи взрослого снимать одежду, обувь; в определенном порядке аккуратно складывать снятую одежду. Приучать к опрятности.

Приобщение к доступной трудовой деятельности.

Развивать интерес к труду взрослых в детском саду и в семье, формировать представления о конкретных видах хозяйственно-бытового труда, направленных на заботу о детях (мытьё посуды, уборка помещений детского сада и участка и пр.) и трудовых навыков;

воспитывать бережное отношение к предметам и игрушкам как результатам труда взрослых.

Создавать условия для приобщения детей к доступной трудовой деятельности. Привлекать их к выполнению простейших трудовых действий. Приучать поддерживать порядок в игровой комнате, по окончании игр расставлять игровой материал по местам. Поощрять интерес детей к деятельности взрослых..

Формирование основ безопасности. Знакомить с элементарными правилами безопасного поведения в природе. Знакомить с элементарными правилами безопасного поведения на дорогах.

Формировать первичные представления о машинах, улице, дороге. Знакомить с некоторыми видами транспортных средств.

Формировать первичные представления о безопасности собственной жизнедеятельности. Знакомить с предметным миром и правилами безопасного обращения с предметами.

Знакомить с понятиями «можно — нельзя», «опасно». Формировать представления о правилах безопасного поведения в играх с песком и водой.

Образовательная область «Познавательное развитие»

В области познавательного развития основными *задачами* образовательной деятельности являются:

поощрять предметно-орудийные и обследовательские действия, группировки по одному из признаков, по образцу или словесному указанию;

развивать умения детей использовать бытовые предметы по назначению, осуществлять экспериментирование с разными материалами;

развивать способность детей отображать действия взрослых, их последовательность;

развивать умения узнавать объекты живой и неживой природы ближайшего окружения, отличать их по наиболее ярким проявлениям и свойствам, замечать явления природы, поддерживать стремления к взаимодействию с ними;

развивать разные виды восприятия: зрительного, слухового, осязательного, вкусового, обонятельного;

развивать обследовательские действия: выделение цвета, формы, величины как особых признаков предметов, поощрять сопоставлять предметы между собой по этим признакам и количеству, использовать один предмет в качестве образца, подбирая пары, группы;

развивать интерес детей к действиям с предметами, моделями геометрических тел и фигур, с песком, водой и снегом;

побуждать к запоминанию и самостоятельному употреблению детьми слов — названий свойств предметов (цвет, форма, размер) и результатов сравнения по свойству (такой же, не такой, разные, похожий, больше, меньше);

знакомить с животными и растениями ближайшего окружения, их отличительными особенностями, формирование умения бережно взаимодействовать с ними, наблюдать за явлениями природы.

Содержание образовательной деятельности

Сенсорные представления и познавательные действия.

Концентрировать внимание на новых объектах, побуждает их исследование, поддерживает интерес к знакомым предметам, поощряет самостоятельные действия ребенка, одобряет их словом, интонацией, стимулирует стремление к общению со взрослым в ходе выполнения обследовательских и поисковых действий с предметами.

Создавать условия для проявления многократности повторения ребенком освоенных действий, вносит новые элементы в игры-манипуляции. Побуждать ребенка к освоению количества (много, мало, один), эмоционально поддерживает проявление интереса к предметам, их свойствам и качествам. Стимулировать, поощряет и способствует совершенствованию разнообразных действий с игрушками и предметами быта и простейшими орудиями. С помощью наглядных методов демонстрировать разнообразные действия со сборно-разборными игрушками, дидактическими пособиями, показывать их постепенное усложнение, добиваясь самостоятельного применения детьми усвоенных действий с игрушками и разнообразным материалом для активизации представлений о

сенсорных эталонах. Поддерживать владение предметом, как средством достижения цели, начала развития предметно-орудийных действий.

В процессе совместных дидактических игр, а также во всех основных режимных моментах, включая прогулку, развивает умение группировать однородные предметы по одному из трех признаков (величина, цвет, форма) по образцу и словесному указанию (большой, маленький, такой, не такой), используя опредмеченные слова-названия, например, предэталоны формы: «кирпичик», «крыша», «огурчик», «яичко» и т.п.; умение пользоваться приемом наложения и приложения одного предмета к другому для определения их равенства или неравенства по величине и тождественности по цвету, форме.

Посредством специально организованной деятельности развивать способности обобщать, узнавать и стремиться называть предметы и объекты, изображенные на картинке; развивает наблюдательность, способности замечать связи и различия между предметами и действиями с ними.

Демонстрировать ребенку и включать его в деятельность на сравнение предметов по свойству, определение сходства-различия, подбор и группировку по предметно заданному образцу (по цвету, форме, размеру, вкусу). Педагогический работник побуждает и поощряет освоение простейших действий, основанных на перестановке предметов, изменении способа их расположения, количества, действия переливания, пересыпания. проводит игры-занятия с использованием предметов-орудий; например, сачков, черпачков для выуживания из специальных емкостей с водой или без воды шариков, плавающих игрушек; палочек со свисающим на веревке магнитом для «ловли» на нее небольших предметов, организует действия с игрушками, имитирующими орудия труда (заколачивание молоточком втулочек в верстачок, сборка каталок с помощью деревянных или пластмассовых винтов) и т.п., поощряет использование предметов-орудий в самостоятельной игровой и бытовой деятельности с целью решения детьми практических задач в ходе своей деятельности; Педагогический работник поощряет действия ребенка с предметами, при ориентации на 2—3 свойства одновременно; собирание одноцветных, а затем и разноцветных пирамидок из 4—5 и более колец, располагая их по убывающей величине; различных по форме и цвету башенок из 2—3-х геометрических форм-вкладышей; разбираение и собирание трехместной матрешки с совмещением рисунка на ее частях; закрепляя понимание детьми слов, обозначающих различные величины предметов, их цвет и форму. В ходе проведения с детьми дидактических упражнений и игр-занятий у детей формируются обобщенные способы обследования формы предметов — ощупывание, рассматривание, сравнение, сопоставление, продолжает поощрять появление настойчивости в достижении результата познавательных действий.

Формирование элементарных математических представлений.

Подводить ребенка к освоению простейших умений в различении формы окружающих предметов, используя предэталонные представления о шаре, кубе, круге, квадрате; подборе предметов и геометрических фигур по образцу, различению и сравнению предметов по величине, выбору среди двух предметов при условии резких различий: большой и маленький, длинный и короткий, высокий и низкий. Поддерживается интерес детей к количественной стороне различных групп предметов (много и много, много и мало, много и один) предметов.

Количество. Привлекать детей к формированию групп однородных предметов. Учить различать количество предметов: много — один (один — много).

Величина. Привлекать внимание детей к предметам контрастных размеров и их обозначению в речи (большой дом — маленький домик, большая матрешка — маленькая матрешка, большие мячи — маленькие мячи и т. д.).

Форма. Учить различать предметы по форме и называть их (кубик, кирпичик, шар).

Ознакомление с окружающим.

Расширять ориентировку детей в ближайшем окружении, педагог формирует у детей элементарные представления: о самом себе — о своем имени; о внешнем виде («Где ручки? Где глазки? Где носик?»); о своих действиях (моет руки, ест, играет, одевается, купается и т.п.); о желаниях (гулять, играть есть и т.п.); о близких людях (мама, папа, бабушка, дедушка и др.); о пище (хлеб, молоко, яблоко, морковка и т.п.); о блюдах (суп, каша, кисель и т.п.); о ближайшем предметном окружении — об игрушках (мишка, зайка, кукла, машина, мяч, матрешка, пирамидка, шарики, кубики, барабанчик, каталка и т.п.); о предметах быта (стол, стул, кровать, чашка, ложка, одеяло, подушка и т.п.); о личных вещах (полотенце, рубашка, штанишки, платье, туфли, ботинки, платок, шапка и т.п.); о некоторых конкретных ситуациях общественной жизни (например, «тетя продавщица», «дядя доктор», «дядя шофер» и т.п.).

Расширять представления детей об окружающем мире, знакомит ребенка с явлениями общественной жизни и некоторыми профессиями: доктор лечит, шофер ведет машину, парикмахер стрижет волосы, повар готовит пищу, дворник подметает и т.д.; продолжает формировать и расширять знания детей об окружающем мире (ребенок может непосредственно наблюдать), о человеке: его внешних физических особенностях (у каждого есть голова, руки, ноги, лицо; а лицо — глаза, нос, рот и т.д.); его физических и эмоциональных состояниях (проголодался — насытился, устал — отдохнул; намочил — вытер; заплакал — засмеялся и т.д.); деятельности близких ребенку людей («Мама моет пол»; «Бабушка вяжет носочки»; «Сестра рисует»; «Дедушка читает газету»; «Брат строит гараж»; «Папа работает за компьютером» и т.п.); о предметах, действиях с ними и их назначении: предметы домашнего обихода (одежда, посуда, мебель), игрушки, орудия труда (веник, метла, лопата, ведро, лейка и т.д.).

Предметное окружение. Продолжать знакомить детей с названиями предметов ближайшего окружения: игрушки, посуда, одежда, обувь, мебель, транспортные средства.

Учить детей называть цвет, величину предметов, материал, из которого они сделаны (бумага, дерево, ткань, глина); сравнивать знакомые предметы (разные шапки, варежки, обувь и т. п.), подбирать предметы по тождеству (найди такой же носок, подбери пару к варежке), группировать их по способу использования (из чашки и стакана пьют, на кресле и стуле сидят и т. д.), выбирать объекты по заданным признакам (все красное, все круглое и т. д.).

Природное окружение. Знакомить детей с доступными явлениями природы. Обучать узнавать и называть, показывать на картинке и в естественной среде животных (дикие и домашние), растения (деревья, комнатные растения) ближайшего окружения, объекты неживой природы (вода, песок), замечать природные явления (солнце, дождь, снег и др.), их изображения, выделять наиболее яркие отличительные признаки, побуждает их рассматривать, положительно реагировать.

В процессе ознакомления с природой организовать взаимодействие и направлять внимание ребенка на объекты и явления живой и неживой природы, которые доступны для непосредственного восприятия. Формировать представления о домашних и диких животных и их детенышах, растениях ближайшего окружения (деревья, овощи, фрукты и др.), особенностях внешнего вида, их характерных признаках, привлекает внимание и поддерживает интерес к объектам неживой природы (солнце, небо, облака), некоторым явлениям природы (снег, дождь, радуга, ветер), поощряет бережное отношение к ним.

Знакомить детей с животными и растениями ближайшего окружения. Учить различать по внешнему виду овощи (помидор, огурец, морковь и др.) и фрукты (яблоко, груша и др.).

Учить узнавать в натуре, на картинках, в игрушках домашних животных (кошку, собаку, корову, курицу и др.) и их детенышей и называть их. Отмечать характерные признаки домашних животных (кошка мурлычет, собака лает и т. д.).

Учить детей различать и называть таких животных, как заяц, медведь, лиса (в процессе чтения сказок, потешек; рассматривания иллюстраций, картин и игрушек).

Формировать умение выделять их характерные особенности (у зайца длинные уши, лиса рыжая, и у нее длинный пушистый хвост, медведь косолапый и т. д.).

Приобщать детей к наблюдениям за природой. Помогать детям замечать красоту природы в разное время года.

Учить основам взаимодействия с природой (рассматривать растения и животных, не нанося им вред; одеваться по погоде). Формировать бережное отношение к окружающей природе.

Социальное окружение. Напоминать детям название города (поселка), в котором они живут. Воспитывать интерес к труду близких взрослых.

Учить узнавать и называть некоторые трудовые действия (помощник воспитателя моет посуду, приносит еду, меняет полотенца и т. д.). Расширять круг наблюдений детей за трудом взрослых. Обращать их внимание на то, что и как делает взрослый, зачем он выполняет те или иные действия. Поддерживать желание помогать взрослым.

Игры-занятия с дидактическим материалом

Продолжать обогащать сенсорный опыт детей. Развивать умение различать предметы по величине: с помощью взрослого собирать пирамидку из 4—5 колец (от большого к маленькому), из 4—5 колпачков.

Формировать умение подбирать крышки (круглые, квадратные) к коробочкам и шкатулкам соответствующих форм; собирать двухместные дидактические игрушки (матрешки, бочонки), составлять разрезные картинки из двух частей (пирамидка, яблоко и др.).

Упражнять в соотнесении плоскостных фигур (круг, квадрат, треугольник, прямоугольник) с отверстиями дидактической коробки.

Проводить дидактические игры на развитие слухового внимания («Кто в домике живет?», «Кто нас позвал?» и т. д.).

Развивать умение различать четыре цвета (красный, синий, желтый, зеленый); по предложению взрослого отбирать предметы определенного цвета.

Использовать специальные дидактические пособия: помогать детям соотносить цвет и форму грибочков и втулочек с цветовым полем, плоскостные и объемные предметы с фигурными отверстиями коробок и столиков. Предоставлять возможность самостоятельно играть с дидактическими игрушками, мелким и крупным строительным материалом.

В результате, к концу 3 года жизни, ребенок интересуется окружающим: знает названия предметов и игрушек; имеет простейшие представления о количестве, величине, форме и других качественных признаках предметов, активно действует с ними, исследует их свойства, сравнивает, группирует предметы по качественным признакам, экспериментирует. Использует специфические, культурно фиксированные предметные действия, знает назначение бытовых предметов (ложка, расческа, карандаш и пр.) и умеет пользоваться ими. Проявляет интерес к сверстникам; наблюдает за их действиями и подражает им; взаимодействие с ровесниками окрашено яркими эмоциями; в короткой игре воспроизводит действия взрослого, впервые осуществляя игровые замещения; задает первые предметные вопросы, отвечает на вопросы взрослого. Проявляет настойчивость в достижении результата своих действий; стремится к общению и воспринимает смыслы в различных ситуациях общения со взрослыми, активно подражает им в движениях и действиях, умеет действовать согласованно. Имеет конкретные представления о животных и растениях из ближайшего окружения, проявляет интерес к их познанию. Узнает, отличает и называет животных и растения, объекты неживой природы ближайшего окружения, выделяет их наиболее существенные отличительные признаки и особенности, интересуется явлениями природы, положительно реагирует на них, старается бережно относиться.

Образовательная область «Речевое развитие»

Понимание речи. Расширять запас понимаемых слов, обозначающих части тела

ребенка и его лица.

Называть детям цвет предметов (красный, синий, желтый, зеленый), размер (большой, маленький), форму (кубик, кирпичик, крыша-призма), состояние (чистый, грязный), а также место нахождения предмета (здесь, там); временные (сейчас) и количественные (один и много) отношения (к концу года).

Закреплять умение детей с помощью взрослого подбирать знакомые предметы по цвету.

Развивать умение понимать слова, обозначающие способы передвижения животных (летает, бежит и т. п.), способы питания (клюет, лакает и т. п.), голосовые реакции (мяукает, лает и т. п.); способы передвижения человека (идет, бежит и т. п.).

Развивать умение понимать предложения с предлогами *в, на*.

Развивать умение узнавать и показывать знакомые предметы независимо от их размера и цвета (мяч большой и маленький, красный и синий и т. п.); соотносить одно и то же действие с несколькими предметами (кормить можно куклу, мишку, слоника и т. п.).

Содействовать пониманию сюжетов небольших инсценировок с игрушками, спектаклей кукольного театра о событиях, знакомых детям по личному опыту.

Активная речь. Поощрять замену звукоподражательных слов общеупотребительными (вместо *ав-ав* — собака и т. п.).

Предлагать образцы правильного произношения слов, побуждать детей к подражанию.

Продолжать расширять и обогащать словарный запас:

– существительными, обозначающими названия игрушек, одежды, обуви, посуды, наименования транспортных средств;

– глаголами, обозначающими бытовые (*есть, умываться* и т. п.), игровые (*катать, строить* и т. п.) действия, действия, противоположные по значению (*открывать — закрывать, снимать — надевать* и т. п.);

– прилагательными, обозначающими цвет, величину предметов;

– наречиями (*высоко, низко, тихо*).

Формировать умение детей составлять фразы из трех и более слов, правильно употреблять грамматические формы; согласовывать существительные и местоимения с глаголами; употреблять глаголы в настоящем и прошедшем времени; использовать предлоги (*в, на*). Предлагать образцы употребления вопросительных слов (*кто, что, куда, где*). Способствовать формированию интонационной выразительности речи.

Способствовать развитию потребности детей в общении посредством речи. Подсказывать им поводы для обращения к взрослым и сверстникам (*попроси; поблаговари; предложи; посмотри, кто пришел, и скажи нам* и т. д.).

Развивающая речевая среда. Способствовать развитию речи как средства общения. Давать детям разнообразные поручения, которые стимулируют их общение со сверстниками и взрослыми («*Загляни в раздевалку и расскажи мне, кто пришел*», «*Узнай у тети Оли и расскажи мне...*», «*Предупреди Митю... Что ты сказал Мите? И что он тебе ответил?*»).

Предлагать для самостоятельного рассматривания картинки, книжки, игрушки в качестве наглядного материала для общения детей друг с другом и с воспитателем. Рассказывать детям об этих предметах, а также об интересных событиях (например, о повадках и хитростях домашних животных).

Формирование словаря. На основе расширения ориентировки детей в ближайшем окружении развивать понимание речи и активизировать словарь.

Учить детей по словесному указанию педагога находить предметы по названию, цвету, размеру («*Принеси Машеньке вазочку для варенья*», «*Возьми красный карандаш*», «*Спой песенку маленькому медвежонку*»); называть их местоположение («*Грибок на верхней полочке, высоко*», «*Стоят рядом*»); имитировать действия людей и движения животных («*Покажи, как поливают из лейки*», «*Походи, как медвежонок*»).

Обогащать словарь детей:

существительными, обозначающими названия игрушек, предметов личной гигиены (*полотенце, зубная щетка, расческа, носовой платок*), одежды, обуви, посуды, мебели, спальных принадлежностей (*одеяло, подушка, простыня, пижама*), транспортных средств (*автомашина, автобус*), овощей, фруктов, домашних животных и их детенышей;

глаголами, обозначающими трудовые действия (*стирать, гладить, лечить, поливать*), действия, противоположные по значению (*открывать — закрывать, снимать — надевать, брать — класть*), действия, характеризующие взаимоотношения людей (*помочь, пожалеть, подарить, обнять*), их эмоциональное состояние (*плакать, смеяться, радоваться, обижаться*);

прилагательными, обозначающими цвет, величину, вкус, температуру предметов (*красный, синий, сладкий, кислый, большой, маленький, холодный, горячий*);

наречиями (*близко, далеко, высоко, быстро, темно, тихо, холодно, жарко, скользко*).

Способствовать употреблению усвоенных слов в самостоятельной речи детей. К концу года дети должны иметь словарный запас 1000–1200 слов.

Звуковая культура речи. Упражнять детей в отчетливом произнесении изолированных гласных и согласных звуков (кроме свистящих, шипящих и сонорных), в правильном воспроизведении звукоподражаний, слов и несложных фраз (из 2—4 слов).

Способствовать развитию артикуляционного и голосового аппарата, речевого дыхания, слухового внимания.

Формировать умение пользоваться (по подражанию) высотой и силой голоса («*Киска, брысь!*», «*Кто пришел?*», «*Кто стучит?*»).

Грамматический строй речи. Учить согласовывать существительные и местоимения с глаголами, употреблять глаголы в будущем и прошедшем времени, изменять их по лицам, использовать в речи предлоги (*в, на, у, за, под*). Упражнять в употреблении некоторых вопросительных слов (*кто, что, где*) и несложных фраз, состоящих из 2—4 слов («*Кисонька-мурысенька, куда пошла?*»).

Связная речь. Учить понимать речь взрослых, слушать небольшие дидактические рассказы без наглядного сопровождения, отвечать на простейшие (*что? кто? что делает?*) и более сложные вопросы (*во что одет? что везет? кому? какой? где? когда? куда?*).

Приобщать детей к рассматриванию рисунков в книгах, побуждать их называть знакомые предметы, показывать их по просьбе воспитателя, приучать задавать вопросы: «Кто (что) это?», «Что делает?». Пересказывать детям содержание несложных сюжетных картинок. Предлагать воспроизводить действия (движения) персонажа («*Покажи, как клюют зернышки цыплята, как девочка ест суп*»).

Поощрять попытки детей старше 2 лет 6 месяцев по собственной инициативе или по просьбе воспитателя рассказывать об изображенном на картинке, о новой игрушке (обновке), о событии из личного опыта.

Приобщение к художественной литературе

Выразительно исполнять для детей (пропевание, выразительное чтение наизусть, рассказывание) небольшие по объему потешки, сказки и рассказы с наглядным сопровождением и без него. Использовать интонационные средства выразительности для передачи вопросительных и восклицательных интонаций в тексте.

Учить детей следить за развитием сюжета с помощью наглядности (картинки, игрушки, действия), отвечать на вопросы типа *Кто это? Что он делает? А это что?*

Стимулировать активную речь: отвечать на вопросы по содержанию прочитанных произведений; договаривать и произносить четверостишия уже известных ребенку стихов и песенок; произносить звукоподражания, связанные с содержанием литературного материала (*мяу-мяу, тик-так, баю-бай, ква-ква... и т.п.*).

Стимулировать игровую деятельность: воспроизводить игровые действия персонажей; играть со звуками, словами, рифмами.

Насыщать образовательную среду изданиями для детей раннего возраста, побуждать рассматривать иллюстрации как вместе с педагогом, так и самостоятельно.

Примерный список литературы для чтения детям

Русский фольклор

Русские народные песенки, потешки. «Ладушки, ладушки!..», «Петушок, петушок...», «Большие ноги...», «Водичка, водичка...», «Баю-бай, баю-бай...», «Киска, киска, киска, брысь!..», «Как у нашего кота...», «Пошел кот под мосток...».

Русские народные сказки. «Курочка Ряба», «Колобок», «Репка» (обр. К. Ушинского); «Как коза избушку построила» (обр. М. Булатова).

Произведения поэтов и писателей России

Поэзия. З. Александрова. «Прятки»; А. Барто. «Бычок», «Мячик», «Слон» (из цикла «Игрушки»); В. Берестов. «Курица с цыплятами»; В. Жуковский. «Птичка»; Г. Лагздынь. «Зайка, зайка, попляши!»; С. Маршак. «Слон», «Тигренок», «Совята» (из цикла «Детки в клетке»); И. Токмакова. «Байныки».

Проза. Т. Александрова. «Хрюшка и Чушка» (в сокр.); Л. Пантелеев. «Как поросенок говорить научился»; В. Сутеев. «Цыпленок и утенок»; Е. Чарушин. «Курочка» (из цикла «Большие и маленькие»); К. Чуковский. «Цыпленок».

В результате, к концу 3 года жизни ребенок активен и инициативен в речевых контактах с воспитателем и детьми; проявляет интерес и доброжелательность в общении со сверстниками. Легко понимает речь взрослого на наглядной основе и без наглядности, использует в разговоре форму простого предложения из 4-х и более слов, правильно оформляет его; самостоятельно использует форму приветствия, прощания, просьбы и благодарности.

Образовательная область «Художественно – эстетическое развитие»

В области художественно-эстетического развития основными **задачами** образовательной деятельности являются:

Изобразительная деятельность:

Воспитывать интерес у изобразительной деятельности (рисованию, лепке).

Развивать положительные эмоции на предложение нарисовать, слепить.

Научить правильно держать карандаш, кисть.

Развивать сенсорные основы изобразительной деятельности; восприятие предмета разной формы, цвета (начиная с контрастных цветов).

Включать движение рук по предмету при знакомстве с его формой.

Познакомить со свойствами глины, пластилина, пластической массы.

Развивать эстетическое восприятие.

Модельно-конструктивная деятельность:

Знакомить детей с деталями (кубик, кирпичик, трехгранная призма, пластина, цилиндр), с вариантами расположения строительных форм на плоскости.

Развитие интереса к конструктивной деятельности, поддерживать желание детей строить самостоятельно.

Музыкальная деятельность:

Воспитывать интерес к музыке, желание слушать музыку, подпевать, выполнять простейшие танцевальные движения.

Приобщать к восприятию музыки, соблюдая первоначальные правила: не мешать соседу вслушиваться в музыкальное произведение и эмоционально на него реагировать.

Содержание образовательной деятельности

Знакомство с искусством.

Развивать художественное восприятие, воспитывать отзывчивость на музыку и пение, доступные пониманию детей произведения изобразительного искусства, литературы. Рассматривать с детьми иллюстрации к произведениям детской литературы.

Развивать умение отвечать на вопросы по содержанию картинок. Знакомить с народными игрушками: дымковской, богородской, матрешкой, ванькой-встанькой и

другими, соответствующими возрасту детей. Обращать внимание детей на характер игрушек (веселая, забавная и др.), их форму, цветовое оформление.

Развивать эстетическое восприятие; обращать внимание детей на красоту окружающих предметов (игрушки), объектов природы (растения, животные), вызывать чувство радости.

Изобразительная деятельность

Рисование. Развивать восприятие дошкольников, обогащать их сенсорный опыт путем выделения формы предметов, обведения их по контуру поочередно то одной, то другой рукой.

Подводить детей к изображению знакомых предметов, предоставляя им свободу выбора. Обращать внимание детей на то, что карандаш (кисть, фломастер) оставляет след на бумаге, если провести по ней отточенным концом карандаша (фломастером, ворсом кисти). Учить следить за движением карандаша по бумаге.

Привлекать внимание детей к изображенным ими на бумаге разнообразным линиям, конфигурациям. Побуждать задумываться над тем, что они нарисовали, на что это похоже.

Вызывать чувство радости от штрихов и линий, которые дети нарисовали сами.

Побуждать к дополнению нарисованного изображения характерными деталями; к осознанному повторению ранее получившихся штрихов, линий, пятен, форм. Развивать эстетическое восприятие окружающих предметов. Учить детей различать цвета карандашей, фломастеров, правильно называть их; рисовать разные линии (длинные, короткие, вертикальные, горизонтальные, наклонные), пересекать их, уподобляя предметам: ленточкам, платочкам, дорожкам, ручейкам, сосулькам, заборчику и др. Подводить детей к рисованию предметов округлой формы. Формировать правильную позу при рисовании (сидеть свободно, не наклоняться низко над листом бумаги), свободная рука поддерживает лист бумаги, на котором рисует малыш.

Учить бережно относиться к материалам, правильно их использовать: по окончании рисования класть их на место, предварительно хорошо промыв кисточку в воде.

Учить держать карандаш и кисть свободно: карандаш — тремя пальцами выше отточенного конца, кисть — чуть выше железного наконечника; набирать краску на кисть, макая ее всем ворсом в баночку, снимать лишнюю краску, прикасаясь ворсом к краю баночки.

Лепка. Вызывать у детей интерес к лепке. Знакомить с пластическими материалами: глиной, пластилином, пластической массой (отдавая предпочтение глине).

Учить аккуратно пользоваться материалами. Учить дошкольников отламывать комочки глины от большого куска; лепить палочки и колбаски, раскатывая комочек между ладонями прямыми движениями; соединять концы палочки, плотно прижимая их друг к другу (колечко, бараночка, колесо и др.).

Учить раскатывать комочек глины круговыми движениями ладоней для изображения предметов круглой формы (шарик, яблоко, ягода и др.), сплющивать комочек между ладонями (лепешки, печенье, пряники); делать пальцами углубление в середине сплющенного комочка (миска, блюдце). Учить соединять две вылепленные формы в один предмет: палочка и шарик (погремушка или грибок), два шарика (неваляшка) и т. п. Приучать детей класть глину и вылепленные предметы на дощечку или специальную заранее подготовленную клеенку.

Конструктивно – модельная деятельность.

В процессе игры с настольным и напольным строительным материалом продолжать знакомить детей с деталями (кубик, кирпичик, трехгранная призма, пластина, цилиндр), с вариантами расположения строительных форм на плоскости.

Продолжать учить детей сооружать элементарные постройки по образцу, поддерживать желание строить что-то самостоятельно.

Способствовать пониманию пространственных соотношений. Учить пользоваться дополнительными сюжетными игрушками, соразмерными масштабам построек (маленькие машинки для маленьких гаражей и т. п.).

По окончании игры приучать убирать все на место. Знакомить детей с простейшими пластмассовыми конструкторами. Учить совместно со взрослым конструировать башенки, домики, машины. Поддерживать желание детей строить самостоятельно.

Игры-занятия со строительным материалом (настольным, напольным). Продолжать знакомить детей с некоторыми формами (кубик, кирпичик, призма, цилиндр), «опредмечивая» их (цилиндр — столбик, труба).

Знакомить со способами конструирования — прикладыванием, накладыванием. Побуждать совместно с взрослым обыгрывать постройки, использовать для игр сюжетные игрушки.

Формировать умение пользоваться знакомыми формами строительного материала и элементами пластмассовых конструкторов при сооружении собственных разнообразных построек.

В летнее время на прогулке проводить игры с природными материалами. Сочетать игры с песком с играми со строительным материалом, игры с водой — с сюжетными играми. Развивать умение выкладывать камешками, ракушками, шишками изображенные взрослым на песке знакомые фигуры. Поощрять самостоятельное включение детьми в сюжетные игры природного материала в качестве предметов-заместителей (листик — тарелка).

Музыкальное воспитание

Создавать у детей радостное настроение при пении, движениях и игровых действиях под музыку.

Вызывать эмоциональный отклик на музыку с помощью самых разнообразных приемов (жестом, мимикой, подпеванием, движениями), желание слушать музыкальные произведения¹.

Неоднократно повторять с детьми произведения, с которыми их знакомили ранее (на первом году жизни и в течение этого года).

От 1 года до 3 лет

Начинать развивать у детей музыкальную память.

Вызывать радость от восприятия знакомого музыкального произведения, желание дослушать его до конца. Помогать различать тембровое звучание музыкальных инструментов (дудочка, барабан, гармошка, флейта), показывать инструмент (один из двух или трех), на котором взрослый исполнял мелодию.

При пении стимулировать самостоятельную активность детей (звукоподражание, подпевание слов, фраз, несложных попевок и песенок).

Продолжать совершенствовать движения под музыку, учить выполнять их самостоятельно.

Развивать умение детей вслушиваться в музыку и с изменением характера ее звучания изменять движения (переходить с ходьбы на притопывание, кружение). Помогать чувствовать характер музыки и передавать его игровыми действиями (мишка идет, зайка прыгает, птичка клюет).

Воспитывать интерес к музыке, желание слушать музыку, подпевать, выполнять простейшие танцевальные движения.

Слушание. Учить детей внимательно слушать спокойные и бодрые песни, музыкальные пьесы разного характера, понимать, о чем (о ком) поется, и эмоционально реагировать на содержание.

Учить различать звуки по высоте (высокое и низкое звучание колокольчика, фортепьяно, металлофона).

Пение. Вызывать активность детей при подпевании и пении. Развивать умение подпевать фразы в песне (совместно с воспитателем). Постепенно приучать к сольному пению.

Музыкально-ритмические движения. Развивать эмоциональность и образность восприятия музыки через движения. Продолжать формировать способность воспринимать и воспроизводить движения, показываемые взрослым (хлопать, притопывать ногой, полуприседать, совершать повороты кистей рук и т. д.). Учить детей начинать движение с началом музыки и заканчивать с ее окончанием; передавать образы (птичка летает, зайка прыгает, мишка косолапый идет). Совершенствовать умение ходить и бегать (на носках, тихо; высоко и низко поднимая ноги; прямым галопом), выполнять плясовые движения в кругу, врассыпную, менять движения с изменением характера музыки или содержания песни.

Театрализованные игры

Пробуждать интерес к театрализованной игре путем первого опыта общения с персонажем (*кукла Катя показывает концерт*), расширения контактов со взрослым (*бабушка приглашает на деревенский двор*).

Побуждать детей отзываться на игры-действия со звуками (живой и неживой природы), подражать движениям животных и птиц под музыку, под звучащее слово (в произведениях малых фольклорных форм).

Способствовать проявлению самостоятельности, активности в игре с персонажами-игрушками. Развивать умение следить за действиями заводных игрушек, сказочных героев, адекватно реагировать на них. Способствовать формированию навыка перевоплощения в образы сказочных героев.

Создавать условия для систематического восприятия театрализованных выступлений педагогического театра (взрослых).

Примерный музыкальный репертуар

От 1 года до 3 лет

Слушание. «Лошадка», муз. Е. Тиличевой, сл. Н. Френкель; «Курочки и цыплята», муз. Е. Тиличевой; «Вальс собачек», муз. А. Артоболовской; Вторая венгерская рапсодия Ф. Листа (фрагмент); «Три подружки», муз. Д. Кабалевского; «Весело — грустно», муз. Л. Бетховена; «Марш», муз. С. Прокофьева; «Спортивный марш», муз. И. Дунаевского; «Наша Таня», «Уронили мишку», «Идет бычок», муз. Э. Елисейевой-Шмидт, стихи А. Барто; «Материнские ласки», «Жалоба», «Грустная песенка», «Вальс», муз. А. Гречанинова.

Пение и подпевание. «Водичка», муз. Е. Тиличевой, сл. А. Шибицкой; «Колыбельная», муз. М. Красева, сл. М. Чарной; «Машенька-Маша», рус. нар. мелодия, обр. В. Герчик, сл. М. Невельштейн; «Воробей», рус. нар. мелодия; «Гули», «Баю-бай», «Едет паровоз», «Лиса», «Петушок», «Сорока», муз. С. Железнова.

Образные упражнения. «Медведь», «Зайка», муз. Е. Тиличевой; «Идет мишка», муз. В. Ребикова; «Скачет зайка», рус. нар. мелодия, обр. Ан. Александрова; «Лошадка», муз. Е. Тиличевой; «Зайчики и лисичка», муз. Б. Финоровского, сл. В. Антоновой; «Птичка летает», «Птичка клюет», муз. Г. Фрида; «Цыплята и курочка», муз. А. Филиппенко.

Музыкально-ритмические движения. «Марш и бег», муз. Р. Рустамова; «Да, да, да!», муз. Е. Тиличевой, сл. Ю. Островского; «Юрочка», белорус. пляска, обр. Ан. Александрова; «Постучим палочками», рус. нар. мелодия; «Бубен», рус. нар. мелодия, обр. М. Раухвергера; «Барабан», муз. Г. Фрида; «Петрушки», муз. Р. Рустамова, сл. Ю. Островского; «Мишка», муз. Е. Тиличевой, сл. Н. Френкель; «Зайка», рус. нар. мелодия, обр. Ан. Александрова, сл. Т. Бабаджан; «Догонялки», муз. Н. Александровой, сл. Т. Бабаджан, И. Плакиды; пляска «Вот как хорошо», муз. Т. Попатенко, сл. О. Высотской; «Вот как пляшем», белорус. нар. мелодия, обр. Р. Рустамова; «Солнышко сияет», сл. и муз. М.

Чарной.

Праздники, музыкальные игры, развлечения

Приобщать детей к сюжетным музыкальным играм. Формировать умение перевоплощаться при восприятии музыки, которая сопровождает игру. Вызывать радость, чувство удовлетворения от игровых действий.

Показывать детям простейшие по содержанию спектакли.

Примерный перечень развлечений и праздников

Праздник. Новогодний утренник «Елка».

Рассказы с музыкальными иллюстрациями. «В лесу», муз. Е. Тиличевой; «Праздник», «Музыкальные инструменты», муз. Г. Фрида; «Воронята», муз. М. Раухвергера.

Игры с пением. «Зайка», «Солнышко», «Идет коза рогатая», «Петушок», рус. нар. игры, муз. А. Гречанинова; «Зайчик», муз. А. Лядова; «Воробушки и кошка», нем. плясовая мелодия, сл. А. Ануфриевой; «Прокати, лошадка, нас!», муз. В. Агафонникова и К. Козыревой, сл. И. Михайловой; «Мы умеем», «Прятки», муз. Т. Ломовой; «Разноцветные флажки», рус. нар. мелодия.

Развлечения. «В гости к кукле Кате», «В гости к игрушкам», «На лужайке», «Зимние забавы», «День рождения у куклы Маши», «Кто в домике живет?», «В зоопарке», «В цирке», «В гостях у елки» (по замыслу педагогов).

Театрализованные развлечения. Инсценирование рус. нар. сказок («Репка», «Курочка Ряба»), песен («Пастушок», муз. А. Филиппенко; «Петрушка и Бобик», муз. Е. Макшанцевой), показ кукольных спектаклей («Петрушкины друзья», Т. Караманенко; «Зайка простудился», М. Буш; «Любочка и ее помощники», А. Колобова; «Игрушки», А. Барто).

Забавы. Народные и заводные игрушки, фокус «Бабочки», обыгрывание рус. нар. потешек, сюрпризные моменты: «Чудесный мешочек», «Волшебный сундучок», «Кто к нам пришел?», «Волшебные шары» (мыльные пузыри).

Образовательная область «Физическое развитие»

Формирование начальных представлений о здоровом образе жизни

Воспитание культурно - гигиенических навыков. Продолжать учить детей под контролем взрослого, а затем самостоятельно мыть руки по мере загрязнения и перед едой, насухо вытирать лицо и руки личным полотенцем. Учить с помощью взрослого приводить себя в порядок. Формировать навык пользования индивидуальными предметами (носовым платком, салфеткой, полотенцем, расческой, горшком). Учить держать ложку в правой руке.

Физическая культура

Физкультурные занятия и упражнения. Формировать умение сохранять устойчивое положение тела, правильную осанку. Учить ходить и бегать, не наталкиваясь друг на друга, с согласованными, свободными движениями рук и ног. Приучать действовать сообща, придерживаясь определенного направления передвижения с опорой на зрительные ориентиры, менять направление и характер движения во время ходьбы и бега в соответствии с указанием педагога. Учить ползать, лазать, разнообразно действовать с мячом (брать, держать, переносить, класть, бросать, катать). Учить прыжкам на двух ногах на месте, с продвижением вперед, в длину с места, отталкиваясь двумя ногами.

Развитие движений

Создавать условия, побуждающие детей к двигательной активности; содействовать развитию основных движений. Учить ходить в прямом направлении, сохраняя равновесие и постепенно включая движения рук; влезать на стремянку и слезать с нее; подлезать, перелезть; отталкивать предметы при бросании и катании; выполнять движения совместно с другими детьми.

Ходьба и упражнения в равновесии. Ходьба стайкой, ходьба по доске (ширина 20 см,

длина 1,5–2 м), приподнятой одним концом от пола на 15–20 см. Подъем на опрокинутый вверх дном ящик (50×50×15 см) и спуск с него. Перешагивание через веревку или палку, приподнятую от пола на 12–18 см.

Ползание, лазанье. Перелезание через бревно (диаметр 15–20 см), подлезание под веревку, поднятую на высоту 35–40 см, пролезание в обруч (диаметр 45 см). Лазанье по лесенке-стремянке вверх и вниз (высота 1,5 м).

Катание, бросание. Катание мяча (диаметр 20–25 см) в паре с взрослым, катание по скату и перенос мяча к скату. Бросание мяча (диаметр 6–8 см) правой и левой рукой на расстояние 50–70 см.

Подвижные игры. Развивать у детей желание играть вместе с воспитателем в подвижные игры с простым содержанием, несложными движениями. Способствовать развитию умения детей играть в игры, в ходе которых совершенствуются основные движения (ходьба, бег, бросание, катание). Учитывать выразительности движений, умению передавать простейшие действия некоторых персонажей (попрыгать, как зайчики; поклевать зернышки и попить водичку, как цыплята, и т. п.).

Формировать у детей устойчивое положительное отношение к подвижным играм. Ежедневно проводить подвижные игры с использованием игрушки и без нее.

С детьми от 1,5 лет подвижные игры проводятся индивидуально и по подгруппам (2–3 человека).

Развивать основные движения детей (ходьба, ползание и лазанье, катание и бросание мяча).

Формировать умение двигаться стайкой в одном направлении, не мешая друг другу. Развивать умение внимательно слушать взрослого, действовать по сигналу.

Примерный список подвижных игр

«Догони мяч», «Передай мяч», «Доползи до погремушки», «Догони собачку», «Маленькие и большие», «Поймай бабочку», «Где пищит мышонок?» и др.

Самостоятельные игры детей с игрушками, стимулирующими двигательную активность: с каталками, тележками, автомобилями и пр.

3. СОДЕРЖАТЕЛЬНЫЙ РАЗДЕЛ. ВОСПИТАНИЕ И ОБУЧЕНИЕ ДЕТЕЙ ДОШКОЛЬНОГО ВОЗРАСТА

3.1. Содержание образовательной деятельности с детьми 3-4 лет (младшая группа)

3.1.1. Содержание психолого-педагогической работы по образовательным областям

Образовательная область «Социально-коммуникативное развитие»

Социально-коммуникативное развитие направлено на формирование первичных ценностных представлений, воспитание способности к общению (коммуникативные способности); целенаправленности и саморегуляции (регуляторные способности), формирование социальных представлений, умений и навыков (развитие игровой деятельности, навыков самообслуживания, приобщение к труду, формирование основ безопасности).

В области социально-коммуникативного развития основными **задачами** образовательной деятельности являются:

В сфере социальных отношений:

– развивать эмоциональную отзывчивость, способность откликаться на ярко выраженные эмоции сверстников и взрослых, различать и понимать отдельные эмоциональные проявления, учить правильно их называть;

– обогащать представления детей о действиях, в которых проявляются доброе отношение и забота о членах семьи, близком окружении;

– поддерживать в установлении положительных контактов между детьми, основанных на общих интересах к действиям с игрушками, предметами и взаимной симпатии;

– оказывать помощь в освоении способов взаимодействия со сверстниками в игре, в повседневном общении и бытовой деятельности;

– приучать детей к выполнению элементарных правил культуры поведения в детском саду.

В области формирования основ гражданственности и патриотизма

обогащать представления детей о малой родине и поддерживать их отражения в различных видах деятельности.

Формирование первичных ценностных представлений

Образ Я. Постепенно формировать образ Я. Сообщать детям разнообразные, касающиеся непосредственно их сведения (ты мальчик, у тебя серые глаза, ты любишь играть и т. п.), в том числе сведения о прошлом (не умел ходить, говорить; ел из бутылочки) и о происшедших с ними изменениях (сейчас умеешь правильно вести себя за столом, рисовать, танцевать; знаешь «вежливые» слова). Закреплять умение называть свое имя и возраст. Способствовать развитию у детей положительной самооценки, учитывая, что в этом возрасте самооценка и положение ребенка в группе сверстников во многом определяется мнением воспитателя.

Нравственное воспитание. Развивать у детей элементарные представления о том, что такое хорошо и что такое плохо; воспитывать социальный и эмоциональный интеллект: обращать внимание детей на личностные (доброжелательный, чуткий) и деловые (трудолюбивый, аккуратный) качества человека; формировать опыт правильной оценки хороших и плохих поступков. Воспитывать уважительное отношение и чувство принадлежности к своей семье. Беседовать с ребенком о членах его семьи (как зовут, чем занимаются, как играют с ребенком и пр.). Учить заботиться о близких людях, вызывать чувство благодарности к родителям и близким за их любовь и заботу. Воспитывать уважительное отношение к сотрудникам детского сада (музыкальный руководитель, медицинская сестра, заведующая, старший воспитатель и др.), их труду; напоминать их имена и отчества.

Патриотическое воспитание. Формировать первичные представления о малой родине: напоминать детям название города (поселка), в котором они живут; обсуждать с детьми, где они гуляли в выходные дни (в парке, сквере, детском городке) и поддерживать их отражения в различных видах деятельности.

Воспитывать интерес и любовь к малой родине. В дни праздников обращать внимание детей на красочное оформление зала детского сада, воспитывать чувство сопричастности к жизни дошкольного учреждения, страны.

Развитие коммуникативных способностей

Развитие общения, готовности к сотрудничеству. Помогать детям объединяться для игры в группы по 2–3 человека на основе личных симпатий. Развивать умение взаимодействовать и ладить друг с другом в непродолжительной совместной игре. Приучать соблюдать в игре элементарные правила общения (договариваться, уступать, соблюдать договоренности). Продолжать помогать детям общаться со знакомыми взрослыми и сверстниками посредством поручений (спроси, выясни, предложи помощь, поблагодари и т. п.). Подсказывать детям образцы обращения к взрослым, зашедшим в группу («Скажите: „Проходите, пожалуйста“», «Предложите: „Хотите посмотреть...“», «Спросите: „Понравилась ли наша рисунки?“»). В быту, в самостоятельных играх помогать детям

посредством речи взаимодействовать и налаживать контакты друг с другом («Посоветуй Мите перевозить кубики на большой машине», «Предложи Саше сделать ворота пошире», «Скажи: „Стыдно драться! Ты уже большой!“»). Продолжать воспитывать эмоциональную отзывчивость, поощрять попытки пожалеть сверстника, обнять его, помочь; создавать игровые ситуации, способствующие формированию внимательного, заботливого отношения к окружающим. Развивать умение инициативно обращаться к знакомому взрослому или сверстнику (с вопросом, просьбой, предложением и т. п.).

Формирование детско-взрослого сообщества. Способствовать формированию чувства принадлежности к сообществу детей и взрослых в детском саду. Формировать у детей положительное отношение к детскому саду (обращать их внимание на красоту и удобство оформления комнат, на множество книжек и игрушек, на возможность играть с детьми, подружиться с ними).

Воспитывать такие качества, как доброта, дружелюбие. Формировать доброжелательное отношение друг к другу, умение делиться с товарищем, учить жить дружно, вместе пользоваться игрушками, книгами, помогать друг другу; приучать детей общаться спокойно, без крика. Вовлекать детей в жизнь группы, воспитывать стремление поддерживать чистоту и порядок в группе, формировать бережное отношение к игрушкам, книгам, личным вещам и пр. Формировать чувство общности, значимости каждого ребенка для детского сада.

Развитие регуляторных способностей

Освоение общепринятых правил и норм. Способствовать освоению детьми общепринятых правил и норм. Закреплять навыки организованного поведения в детском саду, дома, на улице. Продолжать приучать детей к вежливости (учить здороваться, прощаться, благодарить за помощь). Приучать соблюдать порядок и чистоту в помещении и на участке детского сада.

Развитие целенаправленности, саморегуляции, самостоятельности. Способствовать первичным проявлениям целенаправленности, саморегуляции собственных действий, поощрять стремление детей к самостоятельности («я сам»). Развивать умение находить себе интересное занятие, в совместных играх учить детей выполнять постепенно усложняющиеся правила. Приучать к соблюдению в процессе игры элементарных правил поведения (не отнимать игрушки, не толкать друг друга, не мешать сверстнику, не ломать постройки).

Формирование социальных представлений, умений, навыков

Развитие игровой деятельности. Развивать у детей интерес к различным видам игр. Поддерживать бодрое и радостное настроение, побуждать к активной деятельности, развивать самостоятельность в выборе игры, в осуществлении задуманного. Помогать робким, застенчивым детям включаться в общую игру. Способствовать возникновению игр на темы из окружающей жизни, по мотивам литературных произведений. Развивать умение выбирать роль, выполнять в игре с игрушками несколько взаимосвязанных действий (готовить обед, накрывать на стол, кормить). Учить взаимодействовать в сюжетах с двумя действующими лицами (шофер — пассажир, мама — дочка, врач — больной); в индивидуальных играх с игрушками-заместителями исполнять роль за себя и за игрушку. Показывать способы ролевого поведения, используя обучающие игры. Способствовать обогащению игрового опыта детей посредством объединения отдельных действий в единую сюжетную линию. Поощрять попытки детей самостоятельно подбирать атрибуты для той или иной роли; дополнять игровую обстановку недостающими предметами, игрушками.

Развитие навыков самообслуживания. Формировать элементарные навыки самообслуживания; поддерживать стремление к самостоятельности при овладении навыками самообслуживания. Учить правильно пользоваться столовой и чайной ложками, вилкой, салфеткой; учить самостоятельно одеваться и раздеваться в определенной последовательности (надевать и снимать одежду, расстегивать и застегивать пуговицы, складывать, вешать предметы одежды и т. п.). Воспитывать навыки опрятности, умение

замечать непорядок в одежде и устранять его при небольшой помощи взрослых. приобщать детей к самообслуживанию, развивать самостоятельность, уверенность, положительную самооценку.

В сфере трудового воспитания:

развивать интерес к труду взрослых в детском саду и в семье, формировать представления о конкретных видах хозяйственно-бытового труда, направленных на заботу о детях (мытьё посуды, уборка помещений детского сада и участка и пр.) и трудовых навыков;

воспитывать бережное отношение к предметам и игрушкам как результатам труда взрослых;

приобщать детей к самообслуживанию (одевание, раздевание, умывание), развивать самостоятельность, уверенность, положительную самооценку.

В области формирования основ безопасного поведения:

развивать интерес к правилам безопасного поведения;

обогащать представления о правилах безопасного поведения в быту, безопасного использования бытовых предметов и гаджетов.

Содержание образовательной деятельности

В сфере социальных отношений.

Педагогический работник создает условия для формирования у детей образа Я: закрепляет умение называть своё имя и возраст, говорить о себе в первом лице; проговаривает с детьми характеристики, отличающие их друг от друга (внешность, предпочтения в деятельности, личные достижения).

Педагогические работники способствуют различению детьми основных эмоций (радость, печаль, грусть, гнев, страх, удивление) и пониманию ярко выраженных эмоциональных состояний. При общении с детьми педагогический работник интересуется настроением детей, предоставляет возможность рассказать о своих переживаниях, демонстрирует разнообразные способы эмпатийного поведения (поддержать, пожалеть, обнадежить, отвлечь и порадовать). При чтении художественной литературы педагогический работник обращает внимание на проявления, характеризующие настроения, эмоции и чувства героев, комментирует их отношения и поведение, поощряет подражание детей позитивному опыту персонажей художественных произведений и мультипликации.

Педагогический работник обогащает представления детей о действиях и поступках людей, в которых проявляются доброе отношение и забота о членах семьи, близком окружении, о животных, растениях; знакомят с произведениями, отражающими отношения между членами семьи.

В группе создается положительный эмоциональный фон для объединения детей, проводятся игры и упражнения в кругу, где дети видят и слышат друг друга. Педагогический работник поощряет позитивный опыт взаимодействия детей, создает условия для совместных игр, демонстрирует веселое настроение и удовольствие, которое можно испытывать от совместной игры. Помогает детям обращаться друг к другу, распознавать проявление основных эмоций детьми и реагировать на них. Способствует освоению детьми простых способов общения и взаимодействия: обращаться к детям по именам, договариваться о совместных действиях, вступать в парное общение (спокойно играть рядом, обмениваться игрушками, объединяться в парной игре, вместе рассматривать картинки, наблюдать и пр.). В совместных игровых и бытовых действиях педагогический работник демонстрирует готовность действовать согласованно, создает условия для возникновения между детьми договорённости.

Знакомит детей с элементарными правилами культуры поведения, упражняет в их выполнении (здороваться, прощаться, благодарить).

В области формирования основ гражданственности и патриотизма

Педагогический работник обогащает представления детей о малой родине: регулярно напоминает название населенного пункта, в котором живут; знакомит с близлежащим окружением детского сада (зданиями, природными объектами), доступными для

рассматривания с территории учреждения. Обсуждает с детьми их любимые места времяпрепровождения в городе (поселке). Демонстрирует эмоциональную отзывчивость на красоту родного края, восхищается природными явлениями.

Поддерживает отражение детьми своих впечатлений о малой родине в различных видах деятельности (рассказывает, изображает, воплощает образы в играх, разворачивает сюжет и т. д.).

В сфере трудового воспитания.

Воспитатель формирует первоначальные представления о том, что предметы делаются людьми, демонстрирует процессы изготовления атрибутов для игр для закрепления представлений о том, что предметы делаются людьми. В процессе взаимодействия с детьми педагогический работник выделяет особенности строения предметов и знакомит с назначением их частей (ручка на входной двери нужна для того, чтобы удобнее было открыть дверь, спинка на скамейке в раздевальной комнате необходима для того, чтобы удобнее было сидеть). Знакомит детей с основными свойствами и качествами материалов, из которых изготовлены предметы, знакомые ребенку (картон, бумага, дерево, ткань), создает игровые ситуации, вызывающие необходимость в создании предметов из разных материалов, использует дидактические игры с предметами и картинками на группировку по схожим признакам, моделирует ситуации для активизации желания детей включиться в выполнение простейших действий бытового труда.

Педагог формирует первоначальные представления о хозяйственно-бытовом труде взрослых дома и в детском саду, поощряет желание детей соблюдать порядок при раздевании на дневной сон (аккуратное складывание одежды), уборке рабочего места после продуктивных видов деятельности (лепки, рисования, аппликации) и т.п. Использует приемы одобрения и поощрения ребенка при правильном выполнении элементарных трудовых действий (убирает за собой посуду на раздаточный стол, убирает рабочее место после занятий, собирает игрушки, помогает воспитателю раздать наглядный материал на занятие и т.п.

Педагог поддерживает стремления ребенка самостоятельно выполнять отдельные действия самообслуживания: одевание на прогулку, умывание после сна или перед приемом пищи, элементарный уход за собой (расчесывание волос, опрятность одежды, пользование носовым платком и т.п.). Воспитатель создает условия для приучения детей к соблюдению порядка, используя приемы напоминания, упражнения, личного примера, поощрения и одобрения при самостоятельном и правильном выполнении действий по самообслуживанию.

Педагог организует специальные игры и упражнения для развития мелкой моторики рук детей с целью повышения качества выполнения действий по самообслуживанию.

В области формирования основ безопасного поведения.

Воспитатель поддерживает интерес детей к бытовым предметам, объясняет их назначение и правила использования, доброжелательно и корректно обращает внимание, что не соблюдение правил использования бытовых предметов и гаджетов позволяет создать ситуации, небезопасные для здоровья.

Педагог использует игровые ситуации, создавая условия для демонстрации и формирования умений ребенка пользоваться простыми бытовыми приборами, обсуждает с детьми какими предметами быта детям можно пользоваться только вместе со взрослыми: ножи, иголки, ножницы, лекарства, спички и т.д.

Воспитатель обсуждает с детьми правила безопасного поведения в группе, рассказывает почему игрушки нужно убирать на свои места, демонстрирует детям как безопасно вести себя за столом, во время одевания на прогулку, во время совместных игр.

Педагог рассказывает детям о том, как себя вести на площадке детского сада, игровой площадке рядом с домом. Обращает внимание детей на необходимость оповещать взрослых (воспитателя, родителей), если ребенок хочет покинуть игровую площадку, уйти с участка детского сада. Обсуждает вместе с детьми их действия, дает возможность ребенку рассказать о своем опыте, как себя вести безопасно. Обсуждает с детьми как вести себя рядом с

бездомными животными: не нужно подходить близко, пугать животных. Не есть без разрешения взрослых незнакомые ягоды, листья растений, если у ребенка появляется желание их попробовать, обязательно сначала спросить у взрослого, можно ли их есть.

Воспитатель поддерживает интерес детей к вопросам безопасного поведения, поощряет вопросы дошкольников, с готовностью на них отвечает, привлекая к обсуждению всех детей. Использует приемы упражнения, напоминания, личного примера для закрепления формируемых представлений.

В результате, к концу 4 года жизни, ребенок говорит о себе в первом лице, положительно оценивает себя, проявляет доверие к миру; по побуждению взрослых эмоционально откликается на ярко выраженное эмоциональное состояние близких и сверстников, способен к распознаванию и называнию базовых эмоций на основе вербальных и невербальных средств их выражения (мимика, пантомимика, интонационные характеристики речи); ребенок приветлив с окружающими, проявляет интерес к словам и действиям взрослых, владеет способами взаимодействия с детьми, спокойно играет с ними рядом. С интересом наблюдает за трудовыми действиями взрослых по созданию или преобразованию предметов; по примеру воспитателя бережно относится к результатам труда взрослых, подражает трудовым действиям; проявляет самостоятельность в самообслуживании. Проявляет интерес к правилам безопасного поведения; осваивает безопасные способы обращения со знакомыми предметами в быту, в том числе электронными гаджетами.

Образовательная область «Познавательное развитие»

Познавательное развитие предполагает развитие познавательных интересов, любознательности и познавательной мотивации, интереса к учебной деятельности и желания учиться в школе; формирование познавательных действий, развитие воображения, внимания, памяти, наблюдательности, умения анализировать, устанавливать причинно-следственные связи, формулировать выводы; формирование первичных представлений о себе и окружающем мире, формирование элементарных естественно-научных представлений.

В области познавательного развития основными **задачами** образовательной деятельности являются:

формировать представления детей о сенсорных эталонах, цвета и формы, геометрических фигурах, их использование в самостоятельной деятельности; поощрять освоение способов сравнения предметов по величине, количеству, определения их соотношений; побуждать овладевать чувственными способами ориентировки во времени и пространстве;

обогащать представления детей об объектах ближайшего окружения, развивать стремления отражать их в деятельности;

развивать первоначальные представления ребенка о себе, окружающих его людях, эмоционально-положительного отношения к членам семьи и людям ближайшего окружения; о труде взрослых (продавец, шофер, дворник, помощник воспитателя и др.);

развивать исследовательские умения, опыт элементарной познавательной деятельности;

расширять представления детей о многообразии и особенностях растений, животных ближайшего окружения, неживой природе, явлениях природы и деятельности человека в природе в разные сезоны года, знакомить с правилами поведения по отношению к живым объектам природы.

Содержание образовательной деятельности

Сенсорные представления и познавательные действия

В процессе специально организованной деятельности педагогический работник расширяет содержание представлений ребенка о различных цветах красный, желтый, зеленый, синий, черный, белый, знакомит и закрепляет слова, обозначающие цвет. Развивает у ребенка осознательно-двигательные действия обследования с использованием разных анализаторов: рассматривание, поглаживание, ощупывание ладонью, пальцами по контуру, прокатывание, бросание и др. Организуя поисковую деятельность, педагогический работник расширяет и конкретизирует познавательные действия детей. В процессе поисковой деятельности задает детям вопросы, обращает внимание на постановку цели, определение задач деятельности, учит принимать образец, инструкцию взрослого, поощряет стремление самостоятельно завершить начатое действие. Организует и стимулирует наблюдательность, совместные действия ребенка со взрослым и сверстниками.

При сравнении двух предметов по одному признаку педагогический работник направляет внимание ребенка на выделение сходства и отличия, на овладение действием соединения в пары предметов с ярко выраженными признаками сходства, группировкой по заданному предметному образцу и по слову.

Обогащать чувственный опыт детей, развивать умение фиксировать его в речи. Совершенствовать восприятие (активно включая все органы чувств). Развивать образные представления (используя при характеристике предметов эпитеты и сравнения). Создавать условия для ознакомления детей с цветом, формой, величиной, осязаемыми свойствами предметов (теплый, холодный, твердый, мягкий, пушистый и т. п.); развивать умение воспринимать звучание различных музыкальных инструментов, родной речи. Закреплять умение выделять цвет, форму, величину как особые свойства предметов; группировать однородные предметы по нескольким сенсорным признакам: величине, форме, цвету. Совершенствовать навыки установления тождества и различия предметов по их свойствам: цвету, форме, величине.

Развитие познавательных действий. Способствовать развитию у детей любознательности и познавательной мотивации, развитию воображения и творческой активности; развитию восприятия, внимания, памяти, наблюдательности, способности анализировать, сравнивать, выделять характерные, существенные признаки предметов и явлений окружающего мира; умения устанавливать простейшие связи между предметами и явлениями, делать простейшие обобщения. Учить детей обобщенным способам исследования объектов окружающей жизни с помощью сенсорных эталонов и перцептивных действий. Перцептивные действия — это различные способы использования сенсорных эталонов при восприятии окружающего мира: сравнение объекта с эталоном; сериация (упорядочивание) объектов по какому-либо признаку (цвет, форма, величина и др.); перцептивное моделирование — построение образа объекта с использованием сенсорных эталонов (например, окно можно рассматривать как объект, состоящий из прямоугольников). Включать детей в совместные с взрослыми практические познавательные действия экспериментального характера, в процессе которых выделяются ранее скрытые свойства изучаемого объекта (тонет — не тонет, бьется — не бьется и др.). Учить детей использовать схемы и планы (построить конструкцию по чертежу, найти игрушку по плану комнаты, выполнить последовательность действий по заданной схеме и др.). Учить детей совместно с взрослым рисовать простейшие схемы и планы.

Формирование элементарных математических представлений

Освоение практического установления простейших пространственно-количественных связей и отношений между предметами: больше-меньше, короче-длиннее, шире-уже, выше-ниже, такие же по размеру; больше-меньше, столько же, поровну, не поровну по количеству, используя приемы наложения и приложения; овладение уравниванием неравных групп предметов путем добавления одного предмета к меньшей группе или удаления одного предмета из большей группы; освоение слов, обозначающих свойства, качества предметов и отношений между ними.

Педагогический работник знакомит и активизирует в речи название некоторых фигур: шар, куб, круг, квадрат, треугольник,); обращает внимание на использование в быту характеристик: ближе (дальше), раньше (позже); помогает на чувственном уровне ориентироваться пространстве от себя: впереди (сзади), сверху (снизу), справа (слева) и времени (контрастные особенности утра и вечера, дня и ночи).

Количество, счет. Учить составлять группы из однородных предметов и выделять из них отдельные предметы; различать понятия «много», «один», «по одному», «ни одного»; находить один и несколько одинаковых предметов в окружающей обстановке; понимать вопрос «Сколько?»; при ответе пользоваться словами «много», «один», «ни одного». Учить сравнивать две равные (неравные) группы предметов, пользуясь приемами наложения и приложения на основе взаимного сопоставления элементов (предметов). Учить понимать вопросы: «Поровну ли?», «Чего больше (меньше)?»; отвечать на вопросы, пользуясь предложениями типа: «Я на каждый кружок положил грибок. Кружков больше, а грибов меньше» или «Кружков столько же, сколько грибов». Учить уравнивать неравные по количеству группы предметов путем добавления одного предмета или предметов к меньшей по количеству группе или убавления одного предмета из большей группы.

Величина. Учить сравнивать два предмета по размеру (длиннее — короче, выше — ниже, больше — меньше). Сравнить предметы контрастных и одинаковых размеров; при сравнении предметов соизмерять один предмет с другим по заданному признаку величины (длине, ширине, высоте, величине в целом), пользуясь приемами наложения и приложения; обозначать результат сравнения словами (длинный — короткий, одинаковые (равные) по длине; широкий — узкий, одинаковые (равные) по ширине; высокий — низкий, одинаковые (равные) по высоте; большой — маленький, одинаковые (равные) по величине).

Форма. Познакомить детей с геометрическими фигурами: кругом, квадратом, треугольником. Учить обследовать форму этих фигур, используя зрение и осязание.

Ориентировка в пространстве. Развивать умение ориентироваться в расположении частей своего тела и в соответствии с ними различать пространственные направления от себя: вверху — внизу, впереди — сзади (позади), справа — слева. Учить различать правую и левую руки.

Ориентировка во времени. Учить ориентироваться в контрастных частях суток: день — ночь, утро — вечер.

Ознакомление с окружающим миром

Посредством специально организованной деятельности педагогический работник формирует у ребенка начальные представления и эмоционально-положительное отношение к родителям и другим членам семьи, людям ближайшего окружения, учит называть их по имени, включаться в диалог, в общение и игры с ними, побуждает ребенка благодарить за подарки, оказывать посильную помощь родным, приобщаться к традициям семьи. Педагогический работник дает первоначальные представления о названии родного города (села), видах транспорта; начальные представления о родной стране: название некоторых праздников и событий, о труде людей близкого окружения. Педагогический работник рассказывает о домашней хозяйственной деятельности взрослых (ходят в магазин, убирают квартиру, готовят еду, сортируют и выбрасывают мусор, следят за порядком, участвуют в благоустройстве прилегающей к дому территории — двора, газонов и т.п.), знакомит с трудом работников детского сада (помощника воспитателя, повара, дворника, водителя), с трудом взрослых ближайшего социального окружения (магазин, больница, парикмахерская); знакомит с тем, кому и в каких ситуациях нужны определенные вещи, инструменты. дает первые представления о разнообразии вещей: игрушек, видов транспорта (машина, автобус, корабль и др.), книг (большие, маленькие, толстые, тонкие, книжки- игрушки, книжки-картинки и др.); знакомит в ходе практического обследования с некоторыми овощами и фруктами (морковка, репка, яблоко, банан, апельсин и др.), их вкусовыми качествами (кислый, сладкий, соленый); воспитывает

бережное отношение к предметам, сделанным человеческими руками, учит не сорить, убирать за собой, не расходовать лишние материалы зря и т.д.

Предметное окружение. Продолжать знакомить детей с предметами ближайшего окружения (игрушки, предметы домашнего обихода, виды транспорта), их функциями и назначением. Побуждать вычленять некоторые особенности предметов домашнего обихода (части, размеры, форму, цвет), устанавливать связи между строением и функцией. Понимать, что отсутствие какой-то части нарушает предмет, возможность его использования. Расширять представления о свойствах (прочность, твердость, мягкость) материала (дерево, бумага, ткань, глина). Способствовать овладению способами обследования предметов, включая простейшие опыты (тонет — не тонет, рвется — не рвется). Предлагать группировать (чайная, столовая, кухонная посуда) и классифицировать (посуда — одежда) хорошо знакомые предметы. Рассказывать о том, что одни предметы сделаны руками человека (посуда, мебель и т. п.), другие созданы природой (камень, шишки).

Формировать понимание того, что человек создает предметы, необходимые для его жизни и жизни других людей (мебель, одежда, обувь, посуда, игрушки и т. д.).

Природное окружение. Педагогический работник расширяет представление о диких и домашних животных, деревьях, кустарниках, цветковых, травянистых растениях, овощах и фруктах, ягодах данной местности, учит их различать и группировать на основе существенных признаков: внешний вид, место обитания; их пользе для человека. Знакомит с объектами неживой природы и некоторыми свойствами воды, песка, камней. Учит наблюдать за явлениями природы в разные сезоны года и изменениями в жизни животных и человека (признаки времен года по состоянию листвы на деревьях, почвенному покрову). Педагогический работник способствует усвоению правил поведения в природе (не ломать ветки, не рвать растения, осторожно обращаться с животными, заботиться), развивает умение видеть красоту природы и замечать изменения в ней в связи со сменой времен года.

Неживая природа. Учит детей определять состояние погоды (холодно, тепло, жарко, солнечно, облачно, идет дождь, дует ветер), учит одеваться по погоде. Помогать детям отмечать состояние погоды в календаре наблюдений. Знакомит с некоторыми характерными особенностями времен года (оппадают листья, выпал снег, побежали ручьи, распустились цветы и т. п.).

Мир растений. Формировать элементарные представления о растениях, показать, что для роста растения нужны земля, вода и воздух. Учит различать и называть части растений: стебель, листья, цветок, семена, плоды. Расширять представления о растениях, растущих в данной местности. Формировать умение различать по внешнему виду и вкусу некоторые овощи и фрукты (с учетом местных условий). Дать первичную классификацию растений: фрукты овощи, ягоды (лесные — садовые), цветы, кусты, деревья. Познакомить с некоторыми съедобными и несъедобными грибами.

Мир животных. Расширять представления детей о животном мире. Дать первичную классификацию животного мира: животные (дикие и домашние), птицы, рыбы, насекомые. Продолжать знакомить с домашними животными и их детенышами, особенностями их передвижения и питания. Разговаривать с детьми о домашних питомцах: кошках, собаках, аквариумных рыбках и др., рассказывать о необходимости заботиться о них. Дать первоначальные представления о диких животных. Учит видеть и называть отличительные особенности внешнего вида знакомых животных (лиса — рыжая, у нее длинный, пушистый хвост и т. д.). Познакомить с некоторыми насекомыми (муравей, бабочка, жук и пр.). Обсудить, почему одни из них могут летать, а другие нет (потому что у одних есть крылья, а у других нет).

Экологическое воспитание. Воспитывать любовь к природе, бережное отношение к ней, учить правильно вести себя в природе (не рвать без надобности растения, не ломать ветки деревьев, не беспокоить животных, не засорять природу мусором и др.).

Социальное окружение. Расширять представления детей об известных им профессиях (воспитатель, помощник воспитателя, музыкальный руководитель, врач,

продавец, повар, шофер, строитель), об их трудовых действиях, инструментах, результатах труда. Знакомить детей с правилами дорожного движения. Учить различать проезжую часть дороги, тротуар, понимать значение зеленого, желтого и красного сигналов светофора. Рассказывать об особенностях работы водителя. Знакомить с ближайшим окружением (основными объектами городской/поселковой инфраструктуры): дом, улица, магазин, поликлиника, парикмахерская.

В результате, к концу 4 года жизни, ребенок может участвовать в несложной совместной познавательной деятельности со сверстниками; демонстрирует представления о некоторых цветах спектра-красный, желтый, зеленый, синий, черный, белый, обозначает их словом; демонстрирует осязательно-двигательные действия при обследовании предметов с использованием разных анализаторов: рассматривание, поглаживание, ощупывание ладонью, пальцами по контуру, прокатывание, бросание; активно участвует в разнообразных видах деятельности, принимает цель, основные задачи деятельности, принимает образец, инструкцию взрослого, стремится завершить начатое действие; охотно включается в совместную деятельность со взрослым, подражает его действиям, отвечает на вопросы взрослого и комментирует его действия в процессе совместной деятельности (охотно экспериментирует с объектами живой и неживой природы); проявляет интерес к сверстникам, к взаимодействию с ними в деятельности, в повседневном общении; ребенок владеет действиями замещения, подбирает предметы-заместители; демонстрирует познавательную активность в деятельности, проявляет эмоции удивления в процессе познания, отражает в общении и совместной деятельности со взрослыми и сверстниками, полученные представления о предметах и объектах ближайшего окружения, задает вопросы констатирующего характера; проявляет интерес к миру, потребность в познавательном общении со взрослыми; обнаруживает стремление к наблюдению, сравнению, обследованию свойств и качеств предметов, к простейшему экспериментированию с предметами и материалами: проявляет элементарные представления о величине, форме и количестве предметов и умения сравнивать предметы по этим характеристикам.

Узнает и эмоционально положительно реагирует на родственников и людей ближайшего окружения, знает их имена, контактирует с ними.

Имеет представление о разнообразных животных и растениях ближайшего окружения, особенностях внешнего вида, поведения, может их назвать и отличить, группировать по признакам, может выделить свойства некоторых объектов неживой природы, наблюдает за явлениями природы, знает, как они называются, отличает времена года по ярким признакам, может рассказать, что делает человек в разные сезоны года, имеет представление о том, как вести себя по отношению к живым объектам природы.

Образовательная область «Речевое развитие»

Речевое развитие направлено на совершенствование всех сторон речи, развитие звуковой и интонационной культуры речи, фонематического слуха, формирование предпосылок обучения грамоте; овладение речью как средством общения, развитие речевого творчества; знакомство с книжной культурой, детской литературой.

В области речевого развития основными **задачами** образовательной деятельности являются:

Формирование словаря

Обогащение словаря. Учить детей различать и называть части предметов, качества предметов, сходные по назначению предметы, понимать обобщающие слова.

Активизация словаря. Активизировать в речи слова, обозначающие названия предметов ближайшего окружения.

Звуковая культура речи

Продолжать учить детей внятно произносить в словах все гласные и согласные звуки, кроме шипящих и сонорных. Вырабатывать правильный темп речи, интонационную выразительность. Учить отчетливо произносить слова и короткие фразы.

Грамматический строй речи

Продолжать учить детей согласовывать слова в роде, числе, падеже. Употреблять существительные с предлогами. Учить детей употреблять в речи имена существительные в форме единственного и множественного числа, обозначающие животных и их детенышей; в форме множественного числа существительных в родительном падеже; составлять предложения с однородными членами. Учить детей разным способам словообразования, образовывать повелительную форму глаголов, использовать приставочный способ для образования глаголов, знакомить детей с образованием звукоподражательных глаголов.

Связная речь

Продолжать учить детей отвечать на вопросы воспитатели при рассматривании предметов, картин, иллюстраций. Воспитывать умение повторять за воспитателем рассказ из 3-4 предложений об игрушке или по содержанию картины, побуждать участвовать в драматизации отрывков из знакомых сказок. Подводить детей к пересказыванию литературных произведений, формировать умение воспроизводить текст знакомой сказки или короткого рассказа сначала по вопросам воспитателя, а затем совместно с ним. Учить детей свободно вступать в общение со взрослыми и детьми, пользоваться простыми формулами речевого этикета.

Подготовка детей к обучению грамоте

Формировать умение вслушиваться в звучание слова, знакомить детей с терминами «слово», «звук» в практическом плане.

Интерес к художественной литературе

Обогащать опыт восприятия жанров фольклора (потешки, песенки, прибаутки, сказки о животных) и художественной литературы (небольшие авторские сказки, рассказы, стихотворения).

Формировать навык совместного слушания выразительного чтения и рассказывания (с наглядным сопровождением и без него).

Способствовать восприятию и пониманию содержания и композиции текста (поступки персонажей, последовательность событий в сказках, рассказах).

Учить внятно, не спеша произносить небольшие потешки и стихотворения, воспроизводить короткие ролевые диалоги из сказок и прибауток в играх-драматизациях, повторять за взрослым знакомые строчки и рифмы из стихов, песенок, пальчиковых игр.

Поддерживать общение детей друг с другом и с взрослым в процессе совместного рассматривания книжек-картинок, иллюстраций.

Содержание образовательной деятельности

Развивающая речевая среда. Продолжать помогать детям общаться со сверстниками и взрослыми, подсказывать детям образцы обращения, помогать детям посредством речи взаимодействовать и налаживать контакты друг с другом в быту и самостоятельных играх. Предоставлять детям для самостоятельного рассматривания картинки, книги, рекламные буклеты (игрушки, автомашины, одежда, посуда и т. п.), наборы предметов (камешки, ракушки, желуди, катушки с нитками разного цвета, лоскутки тканей) в целях развития инициативной речи, обогащения и уточнения представлений о предметах ближайшего окружения. Продолжать приучать детей слушать рассказы воспитателя о забавных случаях и житейских ситуациях, понятных младшим дошкольникам (о рассердившейся тарелке, об обидевшейся тифельке, о печальных мокрых рукавах рубашки и т. п.); о проказах животных (кошки, собаки, вороны); об интересной прогулке.

Формирование словаря. На основе обогащения представлений о ближайшем окружении продолжать расширять и активизировать словарный запас детей. Уточнять названия и назначение предметов одежды, обуви, головных уборов, посуды, мебели, видов транспорта. Учить детей различать и называть существенные детали и части предметов (у

платья — рукава, воротник, карманы, пуговицы), качества (цвет и его оттенки, форма, размер), особенности поверхности (гладкая, пушистая, шероховатая), некоторые материалы и их свойства (бумага легко рвется и размокает, стеклянные предметы бьются, резиновые игрушки после сжимания восстанавливают первоначальную форму), местоположение (за окном, высоко, далеко, под шкафом). Обращать внимание детей на некоторые сходные по назначению предметы (тарелка — блюдо; стул — табурет — скамеечка; шуба — пальто — дубленка). Учить понимать обобщающие слова (одежда, посуда, мебель, овощи, фрукты, птицы и т. п.); называть части суток (утро, день, вечер, ночь); называть домашних животных и их детенышей, овощи и фрукты.

Активизация словаря. Воспитатель учит детей использовать в речи названия предметов и объектов ближайшего окружения, их назначение, части и свойства, действия с ними; названия действий гигиенических процессов умывания, одевания, купания, еды, ухода за внешним видом и поддержания порядка; названия некоторых качеств и свойств предметов; материалов; объектов и явлений природы.

Звуковая культура речи. Педагог продолжает развивать у детей звуковую и интонационную культуру речи, фонематический слух, умение правильно произносить гласные звуки; твердые и мягкие согласные звуки ([м], [б], [п], [т], [д], [н], [к], [г], [х], [ф], [в], [л], [с], [ц]); слышать специально интонируемый в речи воспитателя звук. Педагогический работник формирует правильное речевое дыхание, слуховое внимание, моторику речевого аппарата, обучает детей воспроизводить ритм стихотворения.

Грамматический строй речи. Продолжать учить детей согласовывать прилагательные с существительными в роде, числе, падеже; употреблять существительные с предлогами (в, на, под, за, около). Помогать детям употреблять в речи имена существительные в форме единственного и множественного числа, обозначающие животных и их детенышей (утка — утенок — утята); форму множественного числа существительных в родительном падеже (ленточек, матрешек, книг, груш, слив). Относиться к словотворчеству детей как к этапу активного овладения грамматикой, подсказывать им правильную форму слова.

Учить детей получать из нераспространенных простых предложений (состоят только из подлежащего и сказуемого) распространенные путем введения в них определений, дополнений, обстоятельств; составлять предложения с однородными членами (Мы пойдем в зоопарк и увидим слона, зебру и тигра).

Связная речь. Развивать диалогическую форму речи. Вовлекать детей в разговор во время рассматривания предметов, картин, иллюстраций; наблюдений за живыми объектами; после просмотра спектаклей, мультфильмов. Обучать умению вести диалог с педагогом и сверстниками: слушать и понимать заданный вопрос, понятно отвечать на него, говорить в нормальном темпе, не перебивая говорящего. Помогать доброжелательно общаться друг с другом, напоминать детям о необходимости говорить «спасибо», «здравствуйте», «до свидания», «спокойной ночи» (в семье, группе). Учить интересно рассказывать, делиться своими впечатлениями с воспитателями, родителями и сверстниками. Побуждать участвовать в драматизации знакомых сказок. Педагогические работники развивают у детей следующие умения: по инициативе взрослого называть членов своей семьи, знакомых литературных героев и их действия на картинках, разговаривать о любимых игрушках; элементарно договариваться со сверстником о совместных действиях в игровом общении; с помощью воспитателя определять и называть ярко выраженные эмоциональные состояния детей, учитывать их при общении: пожалеть, развеселить, использовать ласковые слова. Педагоги закрепляют умения дошкольников использовать основные формы речевого этикета в ситуациях общения.

Педагогический работник способствует освоению умений диалогической речи: детей учат отвечать на вопросы и обращения взрослого; сообщать о своих впечатлениях, желаниях; задавать вопросы в условиях наглядно представленной ситуации общения. Педагог формирует умения у детей использовать дружелюбный, спокойный тон, речевые формы

вежливого общения со взрослыми и сверстниками: здороваться, прощаться, благодарить, выражать просьбу, знакомиться. Воспитатель развивает у детей умения отвечать на вопросы, используя форму простого предложения или высказывания из 2—3-х простых фраз.

Педагог способствует освоению умений монологической речи: детей учат по вопросам воспитателя составлять рассказ по картинке из 3—4-х предложений; совместно с воспитателем пересказывать хорошо знакомые сказки; читать наизусть короткие стихотворения, слушать чтение детских книг и рассматривать иллюстрации.

Подготовка детей к обучению грамоте

Педагогический работник формирует у детей умение вслушиваться в звучание слова, закрепляет в речи дошкольников термины «слово», «звук» в практическом плане.

Приобщение к художественной литературе

Развивать интерес к книгам, формировать потребность (привычку) в регулярном чтении: рассматривать с детьми рисунки в знакомых книжках, ярко и выразительно рассказывать им о содержании иллюстраций, заслушивать высказывания детей, ежедневно читать знакомые, любимые детьми либо новые, соответствующие возрасту и интересам детей (рекомендованные программой) художественные произведения. Воспитывать умение слушать новые сказки, рассказы, стихи, следить за развитием действия, сопереживать героям произведения. Обсуждать с детьми поступки персонажей и последствия этих поступков. Повторять наиболее интересные, выразительные отрывки из прочитанного произведения, предоставляя детям возможность договаривать слова и простые фразы. С помощью воспитателя инсценировать и драматизировать небольшие отрывки из народных сказок. Учить детей читать наизусть потешки и небольшие стихотворения.

Примерный список литературы для чтения детям младшей группы

Сентябрь / Октябрь / Ноябрь

Русский фольклор

Песенки, потешки. «Пальчик-мальчик...», «Зайнышка, попляши...», «ночь пришла...», «Сорока, сорока...», «Еду-еду к бабе, к деду...», «Тили-бом! Тили-бом!...».

Сказки. «Колобок», обр. К. Ушинского; «волк и козлята», обр. а. н. Толстого; «Кот, петух и лиса», обр. М. Боголюбовской.

Фольклор народов мира

Песенки. «Кораблик», «Храбрецы», англ., обр. С. Маршака; «Что за грохот», пер. с латыш. С. Маршака; «Помогите!», пер. с чеш. С. Маршака.

Сказки. «Рукавичка», укр., обр. Е. Благиной; «Два жадных медвежонка», венг., обр. а. Краснова и В. Важдаева; «Упрямые козы», узб., обр. Ш. Сагдуллы.

Произведения поэтов и писателей России

Поэзия. К. Бальмонт. «осень»; а. Блок. «Зайчик»; а. Кольцов. «Дуют ветры...» (из стихотворения «Русская песня»); а. Плещеев. «осень наступила...»; а. Майков. «Колыбельная песня»; а. Пушкин. «ветер, ветер! Ты могуч!...» (из «Сказки о мертвой царевне и о семи богатырях»); С. Черный. «Приставалка», «Про Катюшу»; С. Маршак. «Зоосад», «Жираф», «Зебры», «Белые медведи», «Страусенок», «Пингвин», «верблюды», «Где обедал воробей?» (из цикла «Детки в клетке»); К. Чуковский. «Путаница», «Краденое солнце», «Мойдодыр».

Проза. К. Ушинский. «Петушок с семьей», «Уточки»; Т. Александрова. «Медвежонок Бурик»; Б. Житков. «Как мы ездили в зоологический сад», «Как мы в зоосад приехали», «Зебра», «Слоны», «Как слон купался» (из книги «Что я видел»); М. Зощенко. «Умная птичка»; Г. Цыферов. «Про друзей», «Когда не хватает игрушек» (из книги «Про цыпленка, солнце и медвежонок»); К. Чуковский. «Так и не так».

Произведения поэтов и писателей разных стран

Поэзия. Г. Виеру. «Ежик и барабан», пер. с молд. Я. Акима; П. воронько. «Хитрый ежик», пер. с укр. С. Маршака; Л. Милева. «Быстроножка и Серая одежка», пер. с болг. М. Маринова; а. Милн. «Три лисички», пер. с англ. н. Слепаковой.

Проза. Д. Биссет. «Лягушка в зеркале», пер. с англ. н. Шерешевской; Л. Муур. «Крошка Енот и Тот, кто сидит в пруду», пер. с англ. о. образцовой; Ч. Янчарский. «Игры», «Самокат» (из книги «Приключения Мишки Ушастика»), пер. с польск. в. Приходько.

Декабрь / Январь / Февраль

Русский фольклор

Песенки, потешки, заклички. «Как у нашего кота...», «Сидит белка на тележке...», «ай, качи-качи-качи...», «Жили у бабуся...», «Чики-чики-чикалочки...», «Кисонькамурысенька...», «Заря-заряница...».

Сказки. «Гуси-лебеди», «Снегурочка и лиса», обр. М. Булатова; «Лиса и заяц», обр. в. Даля.

Фольклор народов мира

Песенки. «Маленькие феи», англ., обр. С. Маршака; «Купите лук...», пер. с шотл. и. Токмаковой.

Сказки. «У солнышка в гостях», пер. с словац. С. Могилевской и Л. Зориной; «Лисанянька», пер. с финск. Е. Сойни; «Храбрец-молодец», пер. с болг. Л. Грибовой.

Произведения поэтов и писателей России

Поэзия. С. Гродецкий. «Кто это?»; А. Пушкин. «Свет наш, солнышко!...», «Месяц, месяц...» (из «Сказки о мертвой царевне и о семи богатырях»); в. Берестов. «Курица с цыплятами», «Бычок»; н. Заболоцкий. «Как мыши с котом воевали»; С. Маршак. «Тихая сказка»; в. Маяковский. «Что такое хорошо и что такое плохо?»; К. Чуковский. «Муха-цокотуха», «Ежики смеются», «Елка».

Проза. Д. Мамин-Сибиряк. «Сказка про храброго зайца — длинные уши, косые глаза, короткий хвост»; Л. Воронкова. «Маша-растеряша», «Снег идет» (из книги «Снег идет»); н. носов «Ступеньки»; Д. Хармс. «Храбрый еж»; А. Н. Толстой. «Петушки».

Произведения поэтов и писателей разных стран

Поэзия. Н. Забила. «Карандаш», пер. с укр. З. Александровой; С. Капутикян. «Кто скорее допьет», пер. с арм. Т. Спендиаровой.

Проза. Е. Бехлерова. «Капустный лист», пер. с польск. Г. Лукина; А. Босев. «Трое», пер. с болг. В. Викторова; Б. Поттер. «Ухти-Тухти», пер. с англ. о. образцовой; Й. Чапек. «Трудный день», «в лесу», «Кукла Яринка» (из книги «Приключения песика и кошечки»), пер. с чешск. Г. Лукина.

Март / Апрель / Май

Русский фольклор

Песенки, потешки, заклички. «Травка-муравка...», «на улице три курицы...», «Тень, тень, потетень...», «Куручка-рябушечка...», «Дождик, дождик, пуще...», «Божья коровка...», «Радуга-дуга...».

Сказки. «Бычок — черный бочок, белые копытца», обр. М. Булатова; «У страха глаза велики», обр. М. Серовой; «Теремок», обр. Е. Чарушина.

Фольклор народов мира

Песенки. «Три зверолова», англ., обр. С. Маршака; «Разговор лягушек», «несговорчивый удод», пер. с чеш. С. Маршака.

Сказки. «Пых», белорус., обр. Н. Мялика; «Лесной мишка и проказница мышка», латыш., обр. Ю. Ванага, пер. Л. Воронковой; «Коза-дереза», укр., обр. Е. Благиной; «Петух и лиса», пер. с шотл. М. Клягиной-Кондратьевой; «Свинья и коршун», сказка народов Мозамбика, пер. С. Португ. Ю. Чубкова.

Произведения поэтов и писателей России

Поэзия. К. Бальмонт. «Комарики-макарики»; и. Косяков. «все она»; А. Майков «Ласточка примчалась...» (из новогреческих песен); а. Плещеев. «весна» (в сокр.); а. Барто, П. Барто. «Девочка чумахая»; С. Маршак. «Сказка об умном мышонке»; В. Маяковский. «Что ни страница — то слон, то львица»; С. Михалков. «Песенка друзей»; Э. Мошковская. «Жадина»; и. Токмакова. «Медведь»; К. Чуковский. «Айболит», «Чудо-дерево», «Черепашка».

Проза. Л. Толстой. «Птица свила гнездо...»; «Таня знала буквы...»; «У вари был чиж...», «Пришла весна...»; К. Ушинский. «Васька», «Лиса Патрикеевна»; в. Бианки. «Купание медвежат»; ю. Дмитриев. «Синий шалашик»; С. Прокофьева. «Маша и ойка», «Когда можно плакать», «Сказка о невоспитанном мышонке» (из книги «Машины сказки»); в. Сутеев. «Три котенка»; а. н. Толстой. «Еж», «Лиса».

Произведения поэтов и писателей разных стран

Поэзия. А. Босев. «Дождь», пер. с болг. и. Мазнина; «Поет зяблик», пер. с болг. и. Токмаковой; С. Капутикян. «Маша не плачет», пер. с арм. Т. Спендиаровой; М. Карем. «Мой кот», пер. с франц. М. Кудиновой.

Проза. О. Альфаро. «Козлик-герой», пер. с исп. Т. Давитьянц; о. Панку-Яшь. «Покойной ночи, Дуку!», пер. с румын. М. олсуфьева, «не только в детском саду» (в сокр.), пер. с румын. Т. Ивановой.

Произведения для заучивания наизусть «Пальчик-мальчик...», «Как у нашего кота...», «огуречик, огуречик...», «Мыши водят хоровод...» — рус. нар. песенки; а. Барто. «Мишка», «Мячик», «Кораблик»; в. Берестов. «Петушки»; Е. ильина. «наша елка» (в сокр.); а. Плещеев. «Сельская песня»; н. Саконская. «Где мой пальчик?»; К. Чуковский. «Елка» (в сокр.).

В результате, к концу 4 года жизни ребенок вступает в речевое общение со знакомыми взрослыми: понимает обращенную к нему речь, отвечает на вопросы, используя простые распространенные предложения; проявляет речевую активность в общении со сверстником; здоровается и прощается с воспитателем и детьми, благодарит за обед, выражает просьбу; по вопросам составляет по картинке рассказ из 3—4-х простых предложений; называет предметы и объекты ближайшего окружения; узнает содержание прослушанных произведений по иллюстрациям, эмоционально откликается; совместно с педагогическим работником пересказывает знакомые сказки, читает короткие стихи.

Образовательная область «Художественно - эстетическое развитие»

Художественно-эстетическое развитие предполагает развитие художественно-творческих способностей детей в различных видах художественной деятельности., формирование интереса и предпосылок ценностно-смыслового восприятия и понимания произведений искусства; развитие эстетического восприятия окружающего мира, воспитание художественного вкуса.

Приобщение к искусству

Подводить детей к восприятию произведений искусства, содействовать возникновению эмоционального отклика на литературные и музыкальные произведения, произведения народного и профессионального искусства (книжные иллюстрации, изделия народных промыслов, предметы быта, одежда). Знакомить с элементарными средствами выразительности в разных видах искусства (цвет, звук, форма, движение, жесты), подводить к различению видов искусства через художественный образ. Развивать эстетическое восприятие, умение видеть красоту и своеобразие окружающего мира, вызывать положительный эмоциональный отклик на красоту природы, поддерживать желание отображать полученные впечатления в продуктивных видах деятельности. Готовить детей к посещению кукольного театра, выставки и т. д.

Изобразительная деятельность

Формировать интерес к занятиям изобразительной деятельностью. Учить в рисовании, лепке, аппликации изображать простые предметы и явления, передавая их образную выразительность. Помогать создавать индивидуальные и коллективные композиции в рисунках, лепке, аппликации.

Рисование. Учить детей передавать в рисунках красоту окружающих предметов и природы (голубое небо с белыми облаками; кружащиеся на ветру и падающие на землю разноцветные листья; снежинки и т. п.). Продолжать учить правильно держать карандаш, фломастер, кисть, не напрягая мышц и не сжимая сильно карандаш и кисть во время рисования. Учить набирать краску на кисть: аккуратно обмакивать ее всем ворсом в баночку с краской, снимать лишнюю краску о край баночки легким прикосновением ворса, хорошо промывать кисть, прежде чем набрать краску другого цвета. Приучать осушать промытую кисть о мягкую тряпочку или бумажную салфетку. Закреплять знание названий цветов (красный, синий, зеленый, желтый, белый, черный), познакомить с оттенками (розовый, голубой, серый). Обращать внимание детей на подбор цвета, соответствующего изображаемому предмету. Учить ритмичному нанесению линий, штрихов, пятен, мазков (оппадают с деревьев листочки, идет дождь, «снег, снег кружится, белая вся улица», «дождик, дождик, кап, кап, кап...»). Учить изображать простые предметы, рисовать прямые линии (короткие, длинные) в разных направлениях, перекрещивать их (полоски, ленточки, дорожки, заборчик, клетчатый платочек и др.). Подводить детей к изображению предметов разной формы (округлая, прямоугольная) и предметов, состоящих из комбинаций разных форм и линий (неваляшка, снеговик, цыпленок, тележка, вагончик и др.). Учить создавать несложные сюжетные композиции, повторяя изображение одного предмета (елочки на нашем участке, неваляшки гуляют) или изображая разнообразные предметы, насекомых и т. п. (в траве ползают жучки и червячки; колобок катится по дорожке и др.). Учить располагать изображения по всему листу.

Лепка. Формировать интерес к лепке. Закреплять представления детей о свойствах материала (глины, пластилина, пластической массы и пр.) и способах лепки. Учить раскатывать комочки прямыми и круговыми движениями, соединять концы получившейся палочки, сплющивать шар, сминая его ладонями обеих рук. Побуждать детей украшать вылепленные предметы, используя палочку с заточенным концом; учить создавать предметы, состоящие из 2–3 частей, соединяя их путем прижимания друг к другу. Закреплять умение аккуратно пользоваться глиной, класть комочки и вылепленные предметы на дощечку.

Учить детей лепить несложные предметы, состоящие из нескольких частей (неваляшка, цыпленок, пирамидка и др.). Предлагать объединять вылепленные фигурки в коллективную композицию (неваляшки водят хоровод, яблоки лежат на тарелке и др.). Вызывать радость от восприятия результата общей работы.

Аппликация. Приобщать детей к искусству аппликации, формировать интерес к этому виду деятельности. Учить предварительно выкладывать на листе бумаги приготовленные детали разной формы, величины, цвета, раскладывать их в определенной последовательности, составляя задуманный ребенком или заданный воспитателем предмет, а затем наклеивать полученное изображение на бумагу. Формировать навыки аккуратной работы. Учить аккуратно пользоваться клеем: намазывать его кисточкой тонким слоем на обратную сторону наклеиваемой фигуры (на специально приготовленной клеенке); прикладывать стороной, намазанной клеем, к листу бумаги и плотно прижимать салфеткой. Учить создавать в аппликации на бумаге разной формы (квадрат, розета и др.) предметные и декоративные композиции из геометрических форм и природных материалов, повторяя и чередуя их по форме и цвету. Закреплять знание формы предметов и их цвета. Развивать чувство ритма.

Народное декоративно-прикладное искусство. Приобщать детей к декоративной деятельности: учить украшать дымковскими узорами силуэты игрушек, вырезанных воспитателем (птичка, козлик, конь и др.), и разных предметов (блюдечко, рукавички).

Конструктивно-модельная деятельность

Поддерживать интерес детей к конструированию, знакомить с различными видами конструкторов. Подводить детей к простейшему анализу созданных построек.

Совершенствовать конструктивные умения, учить различать, называть и использовать основные строительные детали (кубики, кирпичики, пластины, цилиндры, трехгранные призмы), сооружать новые постройки, используя полученные ранее умения (накладывание, приставление, прикладывание), использовать в постройках детали разного цвета.

Учить располагать кирпичики, пластины вертикально (в ряд, по кругу, по периметру четырехугольника), ставить их плотно друг к другу, на определенном расстоянии (заборчик, ворота). Побуждать детей к созданию вариантов конструкций, добавляя другие детали (на столбики ворот ставить трехгранные призмы, рядом со столбами — кубики и др.). Изменять постройки двумя способами: заменяя одни детали другими или надстраивая их в высоту, длину (низкая и высокая башенка, короткий и длинный поезд).

Учить сооружать постройки по простейшим схемам и планам. Поддерживать желание сооружать постройки по собственному замыслу. Продолжать учить детей обыгрывать постройки, объединять их по сюжету: дорожка и дома — улица; стол, стул, диван — мебель для кукол. Приучать детей после игры аккуратно складывать детали в коробки. Воспитывать умение работать коллективно, объединять свои поделки в соответствии с общим замыслом, договариваться, кто какую часть работы будет выполнять.

Музыкальная деятельность

Воспитывать у детей эмоциональную отзывчивость на музыку. Познакомить с тремя музыкальными жанрами: песней, танцем, маршем. Способствовать развитию музыкальной памяти, формировать умение узнавать знакомые песни, пьесы; чувствовать характер музыки (веселый, бодрый, спокойный), эмоционально на нее реагировать.

Слушание. Учить слушать музыкальное произведение до конца, понимать характер музыки, узнавать и определять, сколько частей в произведении. Развивать способность различать звуки по высоте в пределах октавы — септимы, замечать изменение в силе звучания мелодии (громко, тихо). Совершенствовать умение различать на слух звучание музыкальных игрушек, детских музыкальных инструментов (музыкальный молоточек, шарманка, погремушка, барабан, бубен, металлофон и др.).

Пение. Способствовать развитию певческих навыков: петь без напряжения в диапазоне ре (ми) — ля (си), в одном темпе со всеми, чисто и ясно произносить слова, передавать характер песни (весело, протяжно, ласково, напевно).

Песенное творчество. Учить допевать мелодии колыбельных песен на слог «баю-баю» и веселые мелодии на слог «ля-ля». Формировать навыки сочинительства веселых и грустных мелодий по образцу.

Музыкально-ритмические движения. Учить двигаться соответственно двухчастной форме музыки и силе ее звучания (громко, тихо); реагировать на начало звучания музыки и ее окончание (самостоятельно начинать и заканчивать движение). Совершенствовать навыки основных движений (ходьба и бег). Учить маршировать вместе со всеми и индивидуально, бегать легко, в умеренном и быстром темпе под музыку.

Улучшать качество исполнения танцевальных движений: притопывать попеременно двумя ногами и одной ногой. Развивать умение кружиться в парах, выполнять прямой галоп, двигаться под музыку ритмично и согласно темпу и характеру музыкального произведения с предметами, игрушками и без них.

Способствовать развитию навыков выразительной и эмоциональной передачи игровых и сказочных образов: идет медведь, крадется кошка, бегают мышата, скачет зайка, ходит петушок, клюют зернышки цыплята, летают птички, едут машины, летят самолеты, идет коза рогатая и др.

Развитие танцевально-игрового творчества. Стимулировать самостоятельное выполнение танцевальных движений под плясовые мелодии. Активизировать выполнение движений, передающих характер изображаемых животных.

Игра на детских музыкальных инструментах. Знакомить детей с некоторыми детскими музыкальными инструментами: дудочкой, металлофоном, колокольчиком, бубном,

погремушкой, барабаном, а также их звучанием. Способствовать приобретению элементарных навыков подыгрывания на детских ударных музыкальных инструментах.

Примерный Музыкальный репертуар

Сентябрь / Октябрь / Ноябрь

Слушание

Произведения «Грустный дождик», «вальс», муз. Д. Кабалевского; «Листопад», муз. Т. Попатенко; «осенью», муз. С. Майкапара; «Марш», муз. М. Журбина; «Плясовая», рус. нар. мелодия; «Ласковая песенка», муз. М. Раухвергера, сл. Т. Мираджи.

Пение

Упражнения на развитие слуха и голоса. «Лю-лю, бай», рус. нар. колыбельная; «Колыбельная», муз. М. Раухвергера; «Я иду с цветами», муз. Е. Тиличевой, сл. Л. Дымовой.

Песни. «Петушок» и «Ладушки», рус. нар. песни; «Зайчик», рус. нар. песня, обр. н. Лобачева; «осенью», укр. нар. мелодия, обр. н. Метлова, сл. н. Плакиды; «осенняя песенка», муз. ан. александрова, сл. н. Френкель.

Песенное творчество

Произведения. «Бай-бай, бай-бай», «Лю-лю, бай», рус. нар. колыбельные; «Человек идет», муз. М. Лазарева, сл. Л. Дымовой.

Музыкально-ритмические движения

Игровые упражнения. «Ладушки», муз. н. Римского-Корсакова; «Марш», муз. Э. Парлова; «Кто хочет побегать?», лит. нар. мелодия, обраб. Л. Вишкаревой; ходьба и бег под музыку «Марш и бег» ан. Александрова.

Этюды-драматизации. «Смело идти и прятаться», муз. и. Беркович («Марш»).

Игры. «Солнышко и дождик», муз. М. Раухвергера, сл. а. Барто; «Жмурки с Мишкой», муз. Ф. Флотова; «Где погремушки?», муз. ан. александрова; «Прятки», рус. нар. мелодия.

Хороводы и пляски. «Пляска с погремушками», муз. и сл. в. антоновой; «Пальчики и ручки», рус. нар. мелодия, обраб. М. Раухвергера; пляска с воспитателем под рус. нар. мелодию «Пойду ль, выйду ль я», обраб. Т. Попатенко; танец с листочками под рус. нар. плясовую мелодию.

Характерные танцы. «Танец снежинок», муз. Бекмана; «Фонарики», муз. Р. Рустамова.

Декабрь / Январь / Февраль

Слушание

Произведения. «Колыбельная», муз. С. Разаренова; «Плакса», «Злюка» и «Резвушка», муз. Д. Кабалевского; «Солдатский марш», муз. Р. Шумана; «Елочка», муз. М. Красева; «Мишка с куклой пляшут полечку», муз. М. Качурбиной; «Марш», муз. ю. Чичкова; рус. плясовые мелодии по усмотрению музыкального руководителя.

Пение

Упражнения на развитие слуха и голоса. «Маме улыбаемся», муз. в. агафонникова, сл. З. Петровой; пение народной потешки «Солнышко-ведрышко».

Песни. «Зима», муз. в. Карасевой, сл. н. Френкель; «наша елочка», муз. М. Красева, сл. М. Клоковой; «Плачет котик», муз. М. Парцхаладзе; «Прокати, лошадка, нас», муз. в. агафонникова и К. Козыревой, сл. и. Михайловой; «Маме в день 8 Марта», муз. Е. Тиличевой, сл. М. ивенсен; «Маме песенку пою», муз. Т. Попатенко, сл. Е. авдиенко.

Песенное творчество

Произведения. «Как тебя зовут?», «Спой колыбельную», «ах ты, котенька-коток», рус. нар. колыбельная.

Музыкально-ритмические движения

Игровые упражнения. «Скачут лошадки», муз. Т. Попатенко; «Шагаем как физкультурники», муз. Т. Ломовой; «Топотушки», муз. М. Раухвергера.

Этюды-драматизации. «Зайцы и лиса», муз. Е. вихаревой; «Медвежата», муз. М. Красева, сл. н. Френкель; «Птички летают», муз. Л. Банниковой.

Игры. «Зайнышка, выходи», муз. Е. Тиличеевой; «игра с куклой», муз. в. Карасевой; «Ходит ваня», рус. нар. песня, обр. н. Метлова.

Хороводы и пляски. «Пляска с листочками», муз. н. Китаевой, сл. а. ануфриевой; «Танец около елки», муз. Р. Равина, сл. П. Границыной; танец с платочками под рус. нар. мелодию; «По улице мостовой», рус. нар. мелодия, обр. Т. Ломовой; танец с куклами под укр. нар. мелодию, обраб. н. Лысенко; «Маленький танец», муз. н. Александровой.

Характерные танцы. «Танец Петрушек», латв. нар. полька; «Танец зайчиков», рус. нар. мелодия.

Март / Апрель / Май

Слушание

Произведения. «весною», муз. С. Майкапара; «Подснежники», муз. в. Калинникова; «Зайчик», муз. Л. Лядовой; «Медведь», муз. Е. Тиличеевой; «Резвушка» и «Капризуля», муз. в. волкова; «Дождик», муз. н. Любарского; «воробей», муз. а. Руббах; «игра в лошадки», муз. П. Чайковского; «Марш», муз. Д. Шостаковича; рус. нар. плясовые мелодии и колыбельные песни.

Пение

Упражнения на развитие слуха и голоса. «Солнышко-ведрышко», муз. в. Карасевой, сл. народные; «Солнышко», укр. нар. мелодия, обраб. н. Метлова, сл. Е. Переплетчиковой.

Песни. «Гуси», рус. нар. песня, обраб. н. Метлова; «Зима прошла», муз. н. Метлова, сл. М. Клоковой; «Машина», муз. Т. Попатенко, сл. н. найденовой; «цыплята», муз. а. Филиппенко, сл. Т. волгиной; «игра с лошадкой», муз. и. Кишко, сл. в. Кукловской.

Песенное творчество

Произведения. «Закличка солнца», сл. нар., обраб. и. Лазарева и М. Лазарева; придумывание колыбельной мелодии и плясовой мелодии.

Музыкально-ритмические движения

Игровые упражнения. «Птички летают», муз. Л. Банниковой; перекатывание мяча под музыку Д. Шостаковича (вальс-шутка); бег с хлопками под музыку Р. Шумана (игра в жмурки).

Этюды-драматизации. «Птички», муз. Л. Банниковой, «Жуки», венгер. нар. мелодия, обраб. Л. вишкарева.

Игры

«игра с погремушками», финская нар. мелодия; «Зайнышка», муз. а. Лядова; «Прогулка», муз. и. Пахельбеля и Г. Свиридова; «игра с цветными флажками», рус. нар. мелодия.

Хороводы и пляски. «Греет солнышко теплее», муз. Т. вилькорейской, сл. о. высотской; «Помирились», муз. Т. вилькорейской.

Характерные танцы. «вышли куклы танцевать», муз. в. витлина.

Июнь / Июль / Август

Слушание

Произведения. «Дождик и радуга», муз. С. Прокофьева; «Со вьюном я хожу», рус. нар. песня; «Есть у солнышка друзья», муз. Е. Тиличеевой, сл. Е. Каргановой; «Лесные картинки», муз. ю. Слонова.

Пение

Упражнения на развитие слуха и голоса. «Дождик», рус. нар. закличка; «Тише, тише», муз. М. Скребковой, сл. о. высотской.

Песни. «Мы умеем чисто мыться», муз. М. иорданского, сл. о. высотской; «Пастушок», муз. н. Преображенского; «Птичка», муз. М. Раухвергера, сл. а. Барто; «веселый музыкант», муз. а. Филиппенко, сл. Т. волгиной.

Песенное творчество

Произведения. «Петух и кукушка», муз. М. Лазарева, сл. Л. Дымовой.

Музыкально-ритмические движения

Игровые упражнения. «Поезд», муз. Л. Банниковой; «Упражнение с цветами», муз. а. Жилина «вальс».

Этюды-драматизации. «Мышки», муз. н. Сушена.

Игры. «Бубен», муз. М. Красева, сл. н. Френкель.

Хороводы и пляски. «ай ты, дудочка-дуда», муз. М. Красева, сл. М. Чарной; «Поезд», муз. н. Метлова, сл. и. Плакиды; «Плясовая», муз. Л. Бирнова, сл. а. Кузнецовой; «Парный танец», рус. нар. мелодия «архангельская мелодия».

Характерные танцы. Повторение всех танцев, выученных в течение учебного года.

В течение года

Развитие танцевально-игрового творчества

Произведения. «Пляска», муз. Р. Рустамова; «Зайцы», муз. Е. Тиличеевой; «веселые ножки», рус. нар. мелодия, обраб. в. агафонникова; «волшебные платочки», рус. нар. мелодия, обраб. Р. Рустамова.

Музыкально-дидактические игры

Развитие звуковысотного слуха. «Птицы и птенчики», «веселые матрешки», «Три медведя». развитие ритмического слуха. «Кто как идет?», «веселые дудочки».

Развитие тембрового и динамического слуха. «Громко — тихо», «Узнай свой инструмент»; «Колокольчики».

Определение жанра и развитие памяти. «Что делает кукла?», «Узнай и спой песню по картинке».

Подыгрывание на детских ударных музыкальных инструментах. Народные мелодии.

Театрализованные игры

Пробуждать интерес детей к театрализованной игре, создавать условия для ее проведения. Формировать умение следить за развитием действия в играх-драматизациях и кукольных спектаклях, созданных силами взрослых и старших детей.

Учить детей имитировать характерные действия персонажей (птички летают, козленок скачет), передавать эмоциональное состояние человека (мимикой, позой, жестом, движением). Знакомить детей с приемами вождения настольных кукол. Учить сопровождать движения простой песенкой.

Вызывать желание действовать с элементами костюмов (шапочки, воротнички и т. д.) и атрибутами как внешними символами роли.

Развивать стремление импровизировать на несложные сюжеты песен, сказок. Вызывать желание выступать перед куклами и сверстниками, обустроив место для выступления.

Побуждать участвовать в беседах о театре (театр, актеры, зрители, поведение людей в зрительном зале).

Образовательная область «Физическое развитие»

Физическое развитие направлено на сохранение и укрепление здоровья детей, гармоничное физическое развитие, приобщение к физической культуре, развитие психофизических качеств (сила, быстрота, выносливость, ловкость, гибкость), приобщение к спортивным и подвижным играм, развитие интереса к спорту; становление ценностей здорового образа жизни, овладение его элементарными нормами и правилами, воспитание культурно-гигиенических навыков, полезных привычек.

Формирование начальных представлений о здоровом образе жизни

Становление ценностей здорового образа жизни. Учить различать и называть органы чувств (глаза, рот, нос, уши), дать представление об их роли в организме и о том, как их беречь и ухаживать за ними. Развивать представление о ценности здоровья; формировать желание не болеть, быть здоровым, дать первичные представления о том, что такое «здоровый образ жизни» и зачем к нему надо стремиться. Формировать первоначальные

представления о полезной (овощи, фрукты, молочные продукты и пр.) и вредной для здоровья человека пище (сладости, пирожные, сладкие газированные напитки и пр.). Формировать представление о пользе закаливания, утренней зарядки, спортивных и подвижных игр, физических упражнений (не будешь болеть, будешь сильным и ловким и пр.); полноценного сна (во сне человек растет, восстанавливает силы, если не выспаться, то будет плохое настроение, усталость и пр.). Познакомить детей с упражнениями, укрепляющими различные органы и системы организма. Формировать умение сообщать о своем самочувствии взрослым, осознавать необходимость при заболевании обращаться к врачу, лечиться.

Воспитание культурно-гигиенических навыков. Формировать потребность в соблюдении навыков гигиены и опрятности в повседневной жизни. Формировать осознанную привычку мыть руки перед едой и чистить зубы утром и вечером. Совершенствовать культурно-гигиенические навыки, формировать простейшие навыки поведения во время еды, умывания. Приучать детей следить за своим внешним видом; учить правильно пользоваться мылом, аккуратно мыть руки, лицо, уши; насухо вытираться после умывания, вешать полотенце на место, пользоваться расческой и носовым платком. Формировать элементарные навыки поведения за столом: умение правильно пользоваться столовой и чайной ложками, вилкой, салфеткой; не крошить хлеб, пережевывать пищу с закрытым ртом, не разговаривать с полным ртом.

Физическая культура

Физкультурные занятия и упражнения. Продолжать развивать разнообразные виды движений. Учить детей ходить и бегать свободно, не шаркая ногами, не опуская головы, сохраняя перекрестную координацию движений рук и ног. Учить действовать совместно: строиться в колонну по одному, шеренгу, круг, находить свое место при построениях. Учить энергично отталкиваться двумя ногами и правильно приземляться в прыжках с высоты, на месте и с продвижением вперед; принимать правильное исходное положение в прыжках в длину и высоту с места; в метании мешочков с песком, мячей диаметром 15–20 см.

Закреплять умение энергично отталкивать мячи при катании, бросании. Продолжать учить ловить мяч двумя руками одновременно.

Обучать хвату за перекладину во время лазанья. Закреплять умение ползать. Учить сохранять правильную осанку в положениях сидя, стоя, в движении, при выполнении упражнений в равновесии. Развивать самостоятельность и творчество при выполнении физических упражнений.

Спортивные и подвижные игры. Формировать интерес и любовь к спорту, знакомить с некоторыми видами спорта, формировать потребность в двигательной активности.

Приобщать к доступным спортивным занятиям: учить кататься на санках, на трехколесном велосипеде (самостоятельно садиться, кататься на нем и слезать с него), кататься на лыжах (надевать и снимать лыжи, ходить на них, ставить лыжи на место).

Приобщать к доступным подвижным играм, воспитывать у детей умение соблюдать элементарные правила, согласовывать движения, ориентироваться в пространстве, учить реагировать на сигналы «беги», «лови», «стой» и др., вводить в игры более сложные правила со сменой видов движений.

Развивать самостоятельность, активность и творчество детей в процессе двигательной деятельности. Поощрять самостоятельные игры с каталками, автомобилями, тележками, велосипедами, мячами, шарами. Развивать навыки лазанья, ползания; ловкость, выразительность и красоту движений.

Примерный перечень основных движений, подвижных игр и упражнений **Основные движения**

Ходьба. Ходьба обычная, на носках, с высоким подниманием колена, в колонне по одному, по два (парами); в разных направлениях: по прямой, по кругу, змейкой (между предметами), врассыпную. Ходьба с выполнением заданий (с остановкой, приседанием, поворотом).

Упражнения в равновесии. Ходьба по прямой дорожке (ширина 15–20 см, длина 2–2,5 м), по доске, гимнастической скамейке, бревну, приставляя пятку одной ноги к носку другой; ходьба по ребристой доске, с перешагиванием через предметы, рейки, по лестнице, положенной на пол. Ходьба по наклонной доске (высота 30–35 см). Медленное кружение в обе стороны.

Бег. Бег обычный, на носках (подгруппами и всей группой), с одного края площадки на другой, в колонне по одному, в разных направлениях: по прямой, извилистой дорожкам (ширина 25–50 см, длина 5–6 м), по кругу, змейкой, врассыпную; бег с выполнением заданий (останавливаться, убегать от догоняющего, догонять убегающего, бежать по сигналу в указанное место), бег с изменением темпа (в медленном темпе в течение 50–60 секунд, в быстром темпе на расстояние 10 м).

Катание, бросание, ловля, метание. Катание мяча (шарика) друг другу, между предметами, в воротца (ширина 50–60 см). Метание на дальность правой и левой рукой (к концу года на расстояние 2,5–5 м), в горизонтальную цель двумя руками снизу, от груди, правой и левой рукой (расстояние 1,5–2 м), в вертикальную цель (высота центра мишени 1,2 м) правой и левой рукой (расстояние 1–1,5 м). Ловля мяча, брошенного воспитателем (расстояние 70–100 см). Бросание мяча вверх, вниз, об пол (землю), ловля его (2–3 раза подряд).

Ползание, лазанье. Ползание на четвереньках по прямой (расстояние 6 м), между предметами, вокруг них; подлезание под препятствие (высота 50 см), не касаясь руками пола; пролезание в обруч; перелезание через бревно. Лазанье по лесенкестремянке, гимнастической стенке (высота 1,5 м).

Прыжки. Прыжки на двух ногах на месте, с продвижением вперед (расстояние 2–3 м), из кружка в кружок, вокруг предметов, между ними, прыжки с высоты 15–20 см, вверх с места, доставая предмет, подвешенный выше поднятой руки ребенка; через линию, шнур, через 4–6 линий (поочередно через каждую); через предметы (высота 5 см); в длину с места через две линии (расстояние между ними 25–30 см); в длину с места на расстояние не менее 40 см.

Групповые упражнения с переходами. Построение в колонну по одному, шеренгу, круг; перестроение в колонну по два, врассыпную; размыкание и смыкание обычным шагом; повороты на месте направо, налево переступанием.

Ритмическая гимнастика. выполнение разученных ранее общеразвивающих упражнений и циклических движений под музыку.

Общеразвивающие упражнения

Упражнения для кистей рук, развития и укрепления мышц плечевого пояса. Поднимать и опускать прямые руки вперед, вверх, в стороны (одновременно, поочередно). Перекладывать предметы из одной руки в другую перед собой, за спиной, над головой. Хлопать в ладоши перед собой и отводить руки за спину. вытягивать руки вперед, в стороны, поворачивать их ладонями вверх, поднимать и опускать кисти, шевелить пальцами.

Упражнения для развития и укрепления мышц спины и гибкости позвоночника. Передавать мяч друг другу над головой вперед-назад, с поворотом в стороны (вправо-влево). Из исходного положения сидя: поворачиваться (положить предмет позади себя, повернуться и взять его), наклониться, подтянуть ноги к себе, обхватив колени руками. из исходного положения лежа на спине: одновременно поднимать и опускать ноги, двигать ногами, как при езде на велосипеде. из исходного положения лежа на животе: сгибать и разгибать ноги (поочередно и вместе), поворачиваться со спины на живот и обратно; прогибаться, приподнимая плечи, разводя руки в стороны.

Упражнения для развития и укрепления мышц брюшного пресса и ног. Подниматься на носки; поочередно ставить ногу на носок вперед, назад, в сторону. Приседать, держась за опору и без нее; приседать, вынося руки вперед; приседать, обхватывая колени руками и наклоняя голову. Поочередно поднимать и опускать ноги, согнутые в коленях. Сидя захватывать пальцами ног мешочки с песком. Ходить по палке, валику (диаметр 6–8 см) приставным шагом, опираясь на них серединой ступни.

Спортивные игры и упражнения

Катание на санках. Катать на санках друг друга; кататься с невысокой горки.

Скольжение. Скользить по ледяным дорожкам с поддержкой взрослых.

Ходьба на лыжах. Ходить по ровной лыжне ступающим и скользящим шагом; делать повороты на лыжах переступанием.

Катание на велосипеде. Кататься на трехколесном велосипеде по прямой, по кругу, с поворотами направо, налево.

Плавание и элементы гидроаэробики. Входить и погружаться в воду, бегать, играть в воде; водить хороводы. Учиться плавать (при наличии соответствующих условий).

Подвижные игры

С бегом. «Бегите ко мне!», «Птички и птенчики», «Мыши и кот», «Бегите к флажку!», «найди свой цвет», «Трамвай», «Поезд», «Лохматый пес», «Птички в гнездышках».

С прыжками. «По ровненькой дорожке», «Поймай комара», «воробышки и кот», «С кочки на кочку».

С подлезанием и лазаньем. «Наседка и цыплята», «Мыши в кладовой», «Кролики».

С бросанием и ловлей. «Кто бросит дальше мешочек», «Попади в круг», «Сбей кеглю», «Береги предмет».

На ориентировку в пространстве. «Найди свое место», «Угадай, кто и где кричит», «найди, что спрятано».

3.2. Содержание образовательной деятельности с детьми 4-5 лет (средняя группа)

3.2.1. Содержание психолого-педагогической работы по образовательным областям

Образовательная область «Социально-коммуникативное развитие»

Социально-коммуникативное развитие направлено на формирование первичных ценностных представлений, воспитание способности к общению (коммуникативные способности); целенаправленности и саморегуляции (регуляторные способности), формирование социальных представлений, умений и навыков (развитие игровой деятельности, навыков самообслуживания, приобщение к труду, формирование основ безопасности).

В области социально-коммуникативного развития основными **задачами** образовательной деятельности являются:

формировать положительную высокую самооценку, уверенность в своих силах, стремление к самостоятельности;

развивать эмоциональную отзывчивость к взрослым и детям, слабым и нуждающимся в помощи, воспитывать сопереживание героям литературных и мультипликационных произведений, доброе отношение к животным и растениям;

развивать позитивное отношение и чувство принадлежности детей к семье, уважение к родителям, значимым взрослым;

воспитывать доброжелательное отношение ко взрослым и детям;

воспитывать культуру общения со взрослыми и сверстниками, желание выполнять правила поведения, быть вежливыми в общении со старшими и сверстниками;

развивать стремление к совместным играм, взаимодействию в паре или небольшой подгруппе, к взаимодействию в практической деятельности.

В области формирования основ гражданственности и патриотизма:

воспитывать любовь и уважения к Родине, уважительное отношение к символам страны, памятным датам;

развивать интерес детей к основным достопримечательностям города (поселка), в котором они живут.

В сфере трудового воспитания:

формировать представления об отдельных профессиях взрослых на основе ознакомления с конкретными видами труда;

воспитывать уважение и благодарность взрослым за их труд, заботу о детях;

вовлекать в простейшие процессы хозяйственно-бытового труда;

развивать самостоятельность и уверенность в самообслуживании, желании включаться в повседневные трудовые дела в детском саду и семье.

В области формирования основ безопасного поведения:

обогащать представления детей об основных источниках и видах опасности в быту, на улице, в природе, в общении с незнакомыми людьми;

знакомить детей с простейшими способами безопасного поведения в опасных ситуациях;

формировать представления о правилах безопасного дорожного движения в качестве пешехода и пассажира транспортного средства.

формировать представления о правилах безопасного использования электронных гаджетов, в том числе мобильных устройств, планшетов и пр.

Формирование первичных ценностных представлений

Образ Я. Продолжать формировать образ Я. Формировать представления о росте и развитии ребенка, его прошлом, настоящем и будущем («я был маленьким, я расту, я буду взрослым»). Формировать первичные представления о школе (я пойду в школу, в школе интересно, я буду хорошо учиться, я много узнаю).

Продолжать формировать традиционные гендерные представления. Закреплять умение называть свое имя, фамилию, возраст, пол.

Воспитывать в ребенке самоуважение, чувство собственного достоинства, уверенность в себе, в том, его любят, что он хороший. Избегать публичной оценки неблаговидного поступка ребенка, замечания делать очень тактично, так как дети пятого года жизни обидчивы. Чаще хвалить детей, отмечать, что хорошего они сделали, чем порадовали и удивили окружающих.

Нравственное воспитание. Способствовать формированию личностного отношения ребенка к соблюдению (и нарушению) моральных норм: взаимопомощь, сочувствие обиженному и несогласие с действиями обидчика; одобрения действий того, кто поступил справедливо, уступил по просьбе сверстника, поделился игрушками и пр.

Воспитывать скромность, отзывчивость, желание быть добрым и справедливым. Учить испытывать чувство стыда за неблаговидный поступок; учить искренне извиняться перед сверстником за причиненную обиду.

Патриотическое воспитание. Воспитывать уважительное отношение и чувство принадлежности к своей семье, любовь и уважение к родителям. Дать детям представление о том, что такое семья (это все, кто живет вместе с ребенком), дать детям первоначальные представления о родственных отношениях (сын, мама, папа, дочь и т. д.). Интересоваться тем, какие обязанности есть у ребенка по дому (убирать игрушки, помогать накрывать на стол и т. п.). Учить детей знать и называть своих ближайших родственников.

Продолжать воспитывать любовь к родному краю; знакомить с названиями улиц, на которых живут дети, рассказывать о самых красивых местах родного города (поселка), его достопримечательностях.

Воспитывать любовь и уважение к нашей Родине — России. Воспитывать уважение к государственным символам, дать детям доступные их пониманию представления о государственных праздниках.

Рассказывать о Российской армии, о воинах, которые охраняют нашу Родину. Знакомить с некоторыми родами войск (морской флот, ракетные войска и т. п.).

Развитие коммуникативных способностей

Развитие общения, готовности к сотрудничеству. Учить детей содержательно и доброжелательно общаться со сверстниками, подсказывать, как можно порадовать друга, поздравить его, как спокойно высказать свое недовольство его поступком, как извиниться.

Учить коллективным играм, правилам добрых взаимоотношений (как играть, чтобы всем было интересно и никому не было обидно), развивать умение считаться с интересами товарищей, поступать в соответствии с правилами и общим игровым замыслом.

Поощрять детей к совместному выполнению проектов, поручений, формировать умение договариваться (с помощью воспитателя) о распределении коллективной работы, заботиться о своевременном завершении совместного задания. Поддерживать проявление детской инициативы, помогать реализовать ее, способствовать пониманию значения результатов своего труда для других.

Формирование детско-взрослого сообщества. Развивать чувство принадлежности к сообществу детей и взрослых в детском саду. Знакомить с традициями детского сада. Закреплять представления ребенка о себе как о члене коллектива, развивать чувство общности с другими детьми, привлекать детей к обсуждению и созданию символики и традиций группы, детского сада.

Воспитывать дружеские взаимоотношения между детьми, обращать внимание детей на то, чем хорош каждый из воспитанников группы (так как в этом возрасте отношение детей друг к другу во многом определяется мнением воспитателя).

Формировать у детей положительное отношение к детскому саду. Продолжать знакомить детей с детским садом и его сотрудниками. Совершенствовать умение свободно ориентироваться в помещениях детского сада. Учить замечать изменения в оформлении группы и зала, участка детского сада, обсуждать с детьми предполагаемые изменения (перестановки мебели, покупка игрушек, оформление группы и пр.), привлекать их для активного участия в оформлении и украшении группы, чтобы детям было уютно и хорошо, чтобы они воспринимали детский сад как свой общий дом и чувствовали себя там хозяевами.

Развитие регуляторных способностей

Освоение общепринятых правил и норм. Способствовать освоению детьми общепринятых правил и норм поведения.

Расширять представления о правилах поведения в общественных местах. Формировать навыки культурного поведения в общественном транспорте.

Продолжать формировать у детей основы культуры поведения и вежливого общения; напоминать о необходимости здороваться, прощаться, называть работников дошкольного учреждения по имени и отчеству, не вмешиваться в разговор взрослых, вежливо выражать свою просьбу, благодарить за оказанную услугу.

Развитие целенаправленности, саморегуляции. Формировать первичные представления детей об их правах (на игру, доброжелательное отношение, новые знания и др.) и обязанностях в группе детского сада, дома, на улице (самостоятельно есть, одеваться, убирать игрушки и др.). Интересоваться тем, какие обязанности по дому есть у ребенка (убирать игрушки, помогать накрывать на стол и т. п.).

Закреплять навыки бережного отношения к вещам, учить использовать их по назначению, ставить на место. Закреплять навыки самообслуживания и навыки правильного поведения, связанные с самообслуживанием.

Формирование социальных представлений умений и навыков

Развитие игровой деятельности. Развивать интерес к сюжетно-ролевым играм, игровые умения. Расширять область самостоятельных действий детей в выборе роли, разработке и осуществлении замысла, использовании атрибутов; развивать социальные отношения играющих за счет осмысления профессиональной деятельности взрослых.

Развивать умение детей объединяться в сюжетной игре, распределять роли (мать,

отец, дети), выполнять игровые действия в соответствии с выбранной ролью и общим сценарием.

Продолжать работу по развитию и обогащению сюжетов игр, используя косвенные методы руководства, подводить детей к самостоятельному созданию игровых замыслов. Учить подбирать предметы и атрибуты для игры.

В совместных с воспитателем играх, содержащих 2-3 роли, совершенствовать умение детей объединяться в игре, распределять роли (мать, отец, дети), выполнять игровые действия, поступать в соответствии с правилами и общим игровым замыслом.

Содержание образовательной деятельности

В сфере социальных отношений.

Педагогический работник обогащает представления детей об их развитии, проговаривает и фиксирует внимание на разнообразных возрастных изменениях (когда я был маленький, когда я буду взрослым). Способствует освоению детьми традиционных гендерных представлений.

Формирует положительную самооценку, уверенность в своих силах, отмечает позитивные изменения в развитии и поведении детей, бережно и тактично помогает ребенку обнаружить свои ошибки и найти адекватный способ их устранения.

Педагогический работник способствует распознаванию и пониманию детьми эмоциональных состояний, их разнообразных проявлений, связи эмоций и поступков людей. Создает ситуации получения детьми опыта проявления сочувствия и содействия (эмпатийного поведения) в ответ на эмоциональное состояние сверстников и взрослых, воспитывает чувствительность и внимательность к затруднениям и переживаниям окружающих. При чтении художественной литературы, просмотре фрагментов мультипликационных фильмов педагогический работник обращает внимание на разнообразие эмоциональных проявлений героев, комментирует и обсуждает с детьми обусловившие их причины.

Педагогический работник развивает позитивное отношение и чувство принадлежности детей к семье, уважение к родителям: обогащает представление о структуре и составе семьи, родственных отношениях; семейных событиях, делах.

Обеспечивает включенность детей в детское сообщество, умение согласовывать взаимоотношения со сверстниками. Побуждает детей наблюдать за поведением сверстников, развивает чувствительность к поступкам сверстников, интерес к их действиям. Способствует освоению детьми вербальных и невербальных средств и способов обращения к сверстникам, привлечения внимания и демонстрации своего расположения. Поддерживает детей в ситуации, когда им трудно выразить собственные потребности и при урегулировании конфликтов между сверстниками, демонстрирует культурные формы общения. Стимулирует инициативу и самостоятельный выбор детьми занятий и партнеров, обогащает умение договариваться, поддерживает совместные дела детей в небольших группах (3-4 человека). Обеспечивает развитие личностного отношения ребенка к соблюдению или нарушению моральных норм при взаимодействии со сверстником.

Создает условия для развития детско-взрослого сообщества. Способствует освоению правил и форм проявления вежливости, уважения к старшим: напоминает и демонстрирует различные формы приветствия, прощания, выражения благодарности и просьбы. Знакомит детей с правилами поведения в общественных местах.

Развивает позитивное отношение к детскому саду: знакомит с сотрудниками, с доступными для восприятия детьми правилами жизнедеятельности в детском саду; его традициями; воспитывает бережное отношение к пространству и оборудованию детского сада. Обращает внимание детей на изменение и украшение помещений и территории детского сада, поддерживает инициативу детей и совместно планирует презентацию продуктов деятельности (рисунков, поделок) в пространстве детского сада.

В области формирования основ гражданственности и патриотизма

Воспитывает любовь и уважение к нашей Родине — России. Знакомит с государственной символикой Российской Федерации: Российский флаг и герб России, воспитывает уважительное отношение к символам страны.

Обогащает представления детей о государственных праздниках: День защитника Отечества, День Победы. Знакомит детей с содержанием праздника, с памятными местами в городе (поселке), посвященными празднику.

Педагогический работник обогащает представления детей о малой родине: знакомит с основными достопримечательностями города (поселка), развивает интерес детей к их посещению с родителями; знакомит с названиями улиц, на которых живут дети. Поддерживает эмоциональную отзывчивость детей на красоту родного края. Создает условия для отражения детьми впечатлений о малой родине в различных видах деятельности (рассказывает, изображает, воплощает образы в играх, разворачивает сюжет и т. д.).

Поддерживает интерес к народной культуре страны (устному народному творчеству, народной музыке, танцам, играм, игрушкам).

В сфере трудового воспитания.

Воспитатель знакомит детей с содержанием и структурой процессов хозяйственно-бытового труда взрослых, обогащает их представления, организуя специальные образовательные ситуации с моделированием конкретных трудовых процессов взрослых, работающих в детском саду (как музыкальный руководитель готовится к занятиям с детьми, как электрик меняет электрические лампочки в групповой комнате, повар делает салат на обед). Воспитатель беседует с детьми, обращает внимание на целостность трудового процесса, направленного на продуктивный результат, вызывает у детей добрые и уважительные чувства к взрослым, которые заботятся о жизнедеятельности детей в детском саду.

Педагог поддерживает инициативу детей узнать и рассказать о трудовой деятельности родителей, поощряет коммуникативную активность ребенка, связанную с желанием рассказать о профессии мамы или папы, описать их трудовые действия, рассказать о результатах их труда.

Воспитатель расширяет представление детей о предметах как результате труда взрослых, о многообразии предметного мира материалов (металл, стекло, бумага, картон, кожа и т.п.), знакомит детей с ключевыми характеристиками материалов, организуя экспериментирование способствует обогащению представлений детей об отличительных признаках материалов для создания продуктов труда (прочный / ломкий материал, промокаемый / водоотталкивающий материал, мягкий / твердый материал и т.п.)

Педагог рассказывает детям о бытовой технике, помогающей взрослым организовать бытовой труд дома: стиральная и посудомоечная машины, пылесос, мультиварка, миксер, мясорубка, беседует с детьми о назначении бытовой техники, формирует представление о ее назначении для ускорения и облегчения процессов бытового труда.

Воспитатель создает условия для позитивного включения детей в процессы самообслуживания в процессе режимных моментов группы, поощряет желание детей проявлять самостоятельность и инициативность, используя приемы поощрения и одобрения правильных действий детей, результатов процесса самообслуживания. Одобряет действия детей, направленные на оказание взаимопомощи (помочь доделать поделку, помочь одеться, помочь убрать со стола и т.п.).

В процессе самообслуживания обращает внимание детей на необходимость бережного отношения к вещам: аккуратное складывание одежды, вешать полотенце, убирать игрушки на место и т.п. В процессе самообслуживания педагог напоминает детям о важности соблюдения очередности действий в трудовом процессе для достижения качественного результата, демонстрирует детям приемы самоконтроля для оценки результата, поощряет действия детей, направленные на применение способов самоконтроля в процессе выполнения действий.

В области формирования основ безопасности поведения.

Воспитатель способствует обогащению представлений детей об основных правилах безопасного поведения в быту, в природе, на улице, в реальном общении с незнакомыми людьми и в телефонных разговорах с ними.

Воспитатель создает условия для расширения и углубления интереса детей к бытовым приборам и предметам быта, обсуждает вместе с детьми правила их использования, поощряет стремление детей поделиться своим опытом с другими дошкольниками в данном вопросе, предлагает детям рассказать о том, как дети дома соблюдают правила безопасного поведения, выбирает вместе с детьми лучшие примеры. Обсуждает с детьми, что порядок в доме и детском саду необходимо соблюдать не только для красоты, но и для безопасности человека, что предметы и игрушки необходимо класть на свое место.

Рассматривает вместе с детьми картинки с правилами и алгоритмами поведения в ситуациях, опасных для здоровья и жизни, которые могут произойти с детьми дома, в условиях детского сада, в ближайшем с домом окружении: если неосторожно пользоваться, брать без разрешения или играть острыми, колющими, режущими предметами, то можно порезаться или уколоться, лучше предупредить взрослого и пользоваться только под его присмотром.

Создает игровые ситуации, в которых ребенок может закрепить опыт безопасного поведения в быту, на улице, в природе, в общении с незнакомыми людьми. Обсуждают с детьми правила безопасного поведения в чрезвычайных ситуациях: как позвать взрослого на помощь, как вызвать помощь по мобильному устройству и т.п.

В результате, к концу 5 года жизни, ребенок демонстрирует положительную самооценку, уверенность в своих силах, стремление к самостоятельности; обращает внимание на ярко выраженное эмоциональное состояние сверстника или близких людей, сопереживает героям литературных и изобразительных произведений, демонстрирует выраженное положительное эмоциональное отношение к животным, особенно маленьким; задает вопросы об эмоциях и чувствах, пытается разобраться в причинах хорошего и плохого настроения; знает состав семьи, имеет представления о родственниках, беседует о семейных событиях; демонстрирует освоение правил и положительных форм поведения; чувствителен к поступкам сверстников, проявляет интерес к их действиям, внимателен к словам и оценкам взрослых; в привычной обстановке самостоятельно выполняет знакомые правила общения со взрослыми; позитивно относится к посещению детского сада, знает ряд правил жизнедеятельности в детском саду.

Знает символы страны (флаг и герб), ряд памятных дат и демонстрирует уважительное к ним отношение, проявляет интерес к основным достопримечательностям города (поселка), в котором он живет.

Проявляет познавательный интерес к труду взрослых, профессиям, технике; отражает эти представления в играх; способен использовать обследовательские действия для выделения качеств и свойств предметов и материалов, рассказать о предмете, его назначении и особенностях, о том, как он был создан; самостоятелен в самообслуживании; стремится к выполнению трудовых обязанностей, охотно включается в совместный труд со взрослыми или сверстниками.

С интересом познает правила безопасного поведения; в повседневной жизни стремится соблюдать правила безопасного поведения; знает правила безопасного дорожного движения в качестве пешехода и пассажира транспортного средства, основные правила безопасного использования гаджетов.

Образовательная область «Познавательное развитие»

Познавательное развитие предполагает развитие познавательных интересов, любознательности и познавательной мотивации, интереса к учебной деятельности и желания учиться; формирование познавательных действий, развитие воображения, внимания, памяти, наблюдательности, умения анализировать, устанавливать причинно-следственные связи, формулировать выводы; формирование первичных представлений об окружающем мире,

формирование элементарных естественно-научных представлений.

В области познавательного развития основными **задачами** образовательной деятельности являются:

обогащать сенсорный опыт детей, развивать целенаправленное восприятие и самостоятельное обследование окружающих предметов (объектов) с опорой на разные органы чувств;

развивать умения устанавливать связи и отношения между качествами предмета и его назначением, выявлять простейшие зависимости предметов и прослеживать изменения объектов по нескольким признакам;

обогащать элементарные математические представления, знания о предметном, социальном и природном мире;

поддерживать развитие познавательной активности и инициативы в разных видах деятельности, в выполнении и достижении результата;

способствовать накоплению детьми опыта взаимодействия со сверстниками в процессе совместной познавательной деятельности;

развивать элементарные представления детей о семье, о своей малой родине, ее достопримечательностях, поддерживать интерес к стране;

формировать представления ребенка о разнообразии объектов живой природы, их особенностях, жизненных проявлениях, потребностях, обучать группировке объектов живой природы, знакомить с объектами и свойствами неживой природы, отличительными признаками времен года и деятельности человека, воспитывать эмоционально-положительное отношение ко всем живым существам.

Содержание образовательной деятельности

Сенсорные представления и познавательные действия.

Педагогический работник формирует у ребенка умение различать и называть цвета спектра – красный, оранжевый, желтый, зеленый, голубой, синий, фиолетовый; черный, серый, белый; 2—3 оттенка цвета (светло-зеленый, темно-синий). Различать и называть форму окружающих предметов, используя сенсорные эталоны геометрические фигуры (круг, квадрат, овал, прямоугольник, треугольник). Находить отличия и сходства между предметами по 2 – 3-м признакам путем непосредственного сравнения, осваивать группировку, классификацию и сериацию; описывать предметы по 3 – 4-м основным свойствам. Совершенствовать восприятие детей путем активного использования всех органов чувств (осязание, зрение, слух, вкус, обоняние). Обогащать чувственный опыт и умение фиксировать полученные впечатления в речи.

Продолжать знакомить с геометрическими фигурами (круг, треугольник, квадрат, прямоугольник, овал), с цветами (красный, синий, зеленый, желтый, оранжевый, фиолетовый, белый, серый).

Развивать осязание. Знакомить с различными материалами на ощупь, путем прикосновения, поглаживания (характеризуя ощущения: гладкое, холодное, пушистое, жесткое, колючее и др.).

Формировать образные представления на основе развития образного восприятия в процессе различных видов деятельности.

Развивать умение использовать эталоны как общепринятые свойства и качества предметов (цвет, форма, размер, вес и т. п.); подбирать предметы по 1-2 качествам (цвет, размер, материал и т. п.).

Развивать умение решать задачу, выполняя ряд последовательных действий в соответствии с предлагаемым алгоритмом. Помогать детям понимать и использовать в познавательно-исследовательской деятельности планы, схемы, модели, предложенные взрослым. Поощрять детей к составлению и использованию своих планов, схем, моделей.

Проектная деятельность. Развивать первичные навыки в проектно исследовательской деятельности, оказывать помощь в оформлении ее результатов и создании условий для их презентации сверстникам. Привлекать родителей к участию в проектно-исследовательской

деятельности детей.

Дидактические игры. Учить детей играм, направленным на закрепление представлений о свойствах предметов, совершенствуя умение сравнивать предметы по внешним признакам, группировать; составлять целое из частей (кубики, мозаика, пазлы).

Совершенствовать тактильные, слуховые, вкусовые ощущения детей («Определи на ощупь (по вкусу, по звучанию)»). Развивать наблюдательность и внимание («Что изменилось?», «У кого колечко?»).

Помогать детям осваивать простейшие настольно-печатные игры (домино, лото, парные карточки и др.), при наличии возможности, обучать детей игре в шашки и шахматы.

Формирование элементарных математических представлений

Педагогический работник формирует умения считать в пределах пяти с участием различных анализаторов (на слух, ощупь, счет движений и др.), пересчитывать предметы и отсчитывать их по образцу и названному числу; способствует пониманию независимости числа от пространственно-качественных признаков предметов; помогает освоить порядковый счет в пределах пяти, познание пространственных и временных отношений (вперед, назад, вниз, вперед, налево, направо, утро, день, вечер, ночь).

Количество, счет. Дать детям представление о том, что множество («много») может состоять из разных по качеству элементов: предметов разного цвета, размера, формы; учить сравнивать части множества, определяя их равенство или неравенство на основе составления пар предметов (не прибегая к счету). Вводить в речь детей выражения: «Здесь много кружков, одни — красного цвета, а другие — синего; красных кружков больше, чем синих, а синих меньше, чем красных» или «красных и синих кружков поровну».

Учить считать до 5 (на основе наглядности), пользуясь правильными приемами счета: называть числительные по порядку; соотносить каждое числительное только с одним предметом пересчитываемой группы; относить последнее числительное ко всем пересчитанным предметам, например, «Один, два, три — всего три кружка». Сравнить две группы предметов, именуемые числами 1-2, 2-2, 2-3, 3-3, 3-4, 4-4, 4-5, 5-5.

Формировать представления о порядковом счете, учить правильно пользоваться количественными и порядковыми числительными, отвечать на вопросы «Сколько?», «Который по счету?», «На каком месте?».

Формировать представление о равенстве и неравенстве групп на основе счета: «Здесь один, два зайчика, а здесь одна, две, три елочки. Елочек больше, чем зайчиков; 3 больше, чем 2, а 2 меньше, чем 3».

Учить уравнивать неравные группы двумя способами, добавляя к меньшей группе один (недостающий) предмет или убирая из большей группы один (лишний) предмет (К 2 зайчикам добавили 1 зайчика, стало 3 зайчика и елочек тоже 3. Елочек и зайчиков поровну — 3 и 3) или: «Елочек больше (3), а зайчиков меньше (2). Убрали 1 елочку, их стало тоже 2. Елочек и зайчиков стало поровну: 2 и 2».

Отсчитывать предметы из большего количества; выкладывать, приносить определенное количество предметов в соответствии с образцом или заданным числом в пределах 5 (отсчитай 4 петушка, принеси 3 зайчика).

На основе счета устанавливать равенство (неравенство) групп предметов в ситуациях, когда предметы в группах расположены на разном расстоянии друг от друга, когда они отличаются по размерам, по форме расположения в пространстве.

Величина. Совершенствовать умение сравнивать два предмета по величине (длине, ширине, высоте), а также учить сравнивать два предмета по толщине путем непосредственного наложения или приложения их друг к другу; отражать результаты сравнения в речи, используя прилагательные (длиннее — короче, шире — уже, выше — ниже, толще — тоньше или равные (одинаковые) по длине, ширине, высоте, толщине).

Учить сравнивать предметы по двум признакам величины (красная лента длиннее и шире зеленой, желтый шарфик короче и уже синего).

Устанавливать размерные отношения между 3-5 предметами разной длины (ширины, высоты), толщины, располагать их в определенной последовательности — в порядке убывания или нарастания величины. Вводить в активную речь детей понятия, обозначающие размерные отношения предметов (эта (красная) башенка — самая высокая, эта (оранжевая) — пониже, эта (розовая) — еще ниже, а эта (желтая) — самая низкая и т. д.).

Форма. Развивать представление детей о геометрических фигурах: круге, квадрате, треугольнике, а также шаре, кубе. Учить выделять особые признаки фигур с помощью зрительного и осязательно - двигательного анализаторов (наличие или отсутствие углов, устойчивость, подвижность и др.).

Познакомить детей с прямоугольником, сравнивая его с кругом, квадратом, треугольником. Учить различать и называть прямоугольник, его элементы: углы и стороны.

Формировать представление о том, что фигуры могут быть разных размеров: большой — маленький куб (шар, круг, квадрат, треугольник, прямоугольник).

Учить соотносить форму предметов с известными геометрическими фигурами: тарелка — круг, платок — квадрат, мяч — шар, окно, дверь — прямоугольник и др.

Ориентировка в пространстве. Развивать умения определять пространственные направления от себя, двигаться в заданном направлении (вперед — назад, направо — налево, вверх — вниз); обозначать словами положение предметов по отношению к себе (передо мной стол, справа от меня дверь, слева — окно, сзади на полках — игрушки). Познакомить с пространственными отношениями: далеко — близко, высоко — низко.

Ориентировка во времени. Расширять представления детей о частях суток, их характерных особенностях, последовательности (утро — день — вечер — ночь). Объяснить значение слов: «вчера», «сегодня», «завтра».

Ознакомление с окружающим миром

Педагогический работник расширяет у ребенка представления о членах семьи, о малой родине и Отечестве; представления о названии родного города (села), некоторых городских объектах, видах транспорта; расширяет и обогащает начальные представления о родной стране: название некоторых общественных праздниках и событиях. Проводится ознакомление с профессиями людей близкого окружения.

Демонстрирует способы объединения со сверстниками для решения поставленных взрослым задач (обсуждать проблему, договариваться, оказывать помощь в решении поисковых задач, распределять действия, проявлять инициативу в совместном решении задач, формулировать вопросы познавательной направленности и т.д.); рассказывает и показывает, как организован труд людей в магазине, на почте, в поликлинике, что и для чего делают взрослые в этих местах; знакомит со способами создания знакомых им предметов (мебели, одежды) и названиями профессий (столяр, портной); объясняет, какие объекты относятся к миру природы, а что сделано руками человека.

Знакомит детей с тем, как устроена жизнь людей в городе или деревне (какую работу выполняют взрослые, где находятся разные учреждения, магазины, парки, остановки автобуса и т.п., кто убирает улицу, какую работу уже могут делать дети); знакомит со спецификой зданий и их устройством в городе и селе (дома высокие, с балконами, лифтами, ванной; дома невысокие, с печкой, садом, огородом, будкой для собаки и т.п.).

Расширяет представления детей о свойствах разных материалов в процессе работы с ними: ткань мнется, рвется, намокает и т.п., соленое тесто — мягкое, пластичное, легко разделяется на части и опять соединяется в целое и т.д.; подводит к пониманию того, сходные по назначению предметы могут быть разной формы и сделаны из разных материалов, дает почувствовать и ощутить, что предметы имеют разный вес, объем: дети

учатся взвешивать предметы и сравнивать их между собой, избегая делать ложные выводы (большой предмет не всегда оказывается более тяжелым).

Показывает ребенку существующие в окружающем мире простые закономерности и зависимости, например: если холодно — нужно теплее одеться, если темно — нужно зажечь свет, если сильный ветер — закрыть окно. Учит замечать целесообразность и целенаправленность действий, видеть простейшие причины и следствия собственных действий.

Предметное окружение. Продолжать знакомить детей с миром предметов, необходимых для разных видов деятельности: труда, рисования, игры и т. д. Уточнять и активизировать в их речи названия и назначение предметов ближайшего окружения.

Создавать условия, необходимые для того, чтобы дети пятого года жизни могли «шагнуть» за пределы уже освоенного окружения и начать интересоваться «всем на свете». Рассказывать об объектах, заинтересовавших детей при рассматривании картин, рисунков в книгах, а также в телепередачах и т. п. Способствовать зарождению проектов и образовательных событий на темы, интересующие детей.

Продолжать знакомить детей с признаками предметов, учить определять их цвет, форму, величину, вес. Рассказывать о материалах, из которых сделаны предметы (глина, бумага, ткань, металл, резина, пластмасса, стекло, фарфор), об их свойствах и качествах. Объяснять целесообразность изготовления предмета из определенного материала (корпус машин — из металла, шины — из резины и т. п.). Побуждать детей устанавливать связь между назначением и строением, назначением и материалом. Учит устанавливать причинно-следственные связи между предметом и его пользой (кресло удобнее для отдыха, чем стул и т. д.). Поощрять попытки детей узнавать, как и где сделана та или иная вещь. Вызывать интерес к истории создания предмета (прошлому и настоящему).

Расширять знания детей о транспорте. Дать представление о первичной классификации: транспорт водный, воздушный, наземный. Расширять представления об общественном транспорте (автобус, поезд, самолет, теплоход и т. д.); о специальном транспорте (полицейская машина, пожарная машина, скорая помощь), знакомить с особенностями их внешнего вида и назначения.

Природное окружение. Продолжается ознакомление ребенка с многообразием природы родного края, представителями животного и растительного мира, изменениями в их жизни в разные сезоны года. Обучение сравнению, группировке объектов живой природы на основе признаков (дикие - домашние, хищные - травоядные, перелетные - зимующие, деревья- кустарники, травы - цветковые растения, овощи-фрукты, грибы и др.). Педагогический работник знакомит с объектами и свойствами неживой природы (камни, песок, глина, почва, вода), с явлениями природы в разные сезоны года (листопад, ледоход, гололед, град, ветер); свойствами и качествами природных материалов (дерево, металл и др.). В процессе труда в природе педагогический работник формирует представление об элементарных потребностях растений и животных: питание, вода, тепло, свет; углубляет представление о том, что человек ухаживает за домашними животными, комнатными растениями, за огородом и садом, рассказывает о профессиях, которые с этим связаны, способствует накоплению положительных впечатлений ребенка о природе. Развивать интерес детей к миру природы, к природным явлениям; поощрять любознательность и инициативу. Формировать представления о простейших взаимосвязях в живой и неживой природе.

Создавать условия для организации детского экспериментирования с природным материалом. Поощрять инициативу детей в исследовании объектов и явлений природы. Учит устанавливать связи между предметами и явлениями, делать простейшие обобщения.

Обращать внимание на красоту природы, учить отражать полученные впечатления в речи и продуктивных видах деятельности.

Неживая природа. Расширять представления детей о многообразии погодных явлений (дождь, гроза, ветер, гром, молния, радуга, снег, град и пр.). Познакомить с

некоторыми необычными природными явлениями, которые дети в своей жизни еще не видели (землетрясение, цунами, северное сияние).

Учить детей определять состояние погоды (холодно, тепло, жарко, солнечно, облачно, идет дождь, дует ветер), учить одеваться по погоде. Помогать детям отмечать состояние погоды в календаре наблюдений.

Способствовать развитию наблюдательности, любознательности, помогать устанавливать простейшие связи (похолодало — исчезли бабочки, жуки). Закреплять представления о сезонных изменениях в природе.

Формировать у детей первичные представления о многообразии природно-климатических условий Земли: кто живет, что растет, какой климат в средней полосе (лес, тайга, степь), в холодных областях (Арктика, Антарктика), в жарких странах.

Мир растений. Расширять представления детей о растениях. Дать представление о том, что растения — живые существа (для их роста и развития необходимы земля, вода, тепло, свет).

Формировать начальные представления о приспособленности растений к среде обитания и временам года.

Расширять представления о классификации растений и грибов: фрукты, овощи, ягоды (лесные — садовые), цветы (садовые и луговые), кусты и деревья (садовые и лесные), грибы (съедобные — несъедобные).

Учить различать и называть некоторые растения по их частям и характерным признакам (стволу, листьям, плодам). Приобщать к сезонным наблюдениям.

Мир животных. Расширять представления детей о животном мире, о классификации животного мира: животные, птицы, рыбы, земноводные (лягушка), пресмыкающиеся или рептилии (ящерицы, черепахи, змеи, крокодилы), насекомые. Рассказать о доисторических (вымерших) животных: динозавры, мамонты.

Формировать умение группировать животных по разным признакам: животные — дикие и домашние; птицы — домашние, лесные, городские; рыбы — речные, морские, озерные; насекомые — летающие, ползающие.

Расширять представления о домашних животных и их детенышах (особенности поведения, передвижения; что едят; какую пользу приносят людям). Знакомить с трудом людей по уходу за домашними животными.

Расширять представления о жизни диких животных в природных условиях: как они передвигаются и спасаются от врагов, чем питаются, как приспособляются к жизни в зимних условиях.

Экологическое воспитание. Продолжать воспитывать любовь к природе и бережное отношение к ней (беречь растения, подкармливать зимующих птиц, сохранять чистоту на участке детского сада, не засорять природу и т. п.). Продолжать формировать у детей умение взаимодействовать с окружающим миром, гуманное отношение к людям и природе.

Ознакомление с социальным миром. Формировать первичные представления о сферах человеческой деятельности; дать элементарные представления о жизни и особенностях труда в городе и в сельской местности (с опорой на опыт детей). Продолжать знакомить с различными профессиями (шофер, почтальон, продавец, врач и т. д.); расширять и обогащать представления о трудовых действиях, орудиях труда, результатах труда. Учить интересоваться работой родителей (где и кем работают).

Продолжать знакомить с культурными явлениями (театром, цирком, зоопарком, вернисажем), их атрибутами, связанными с ними профессиями, правилами поведения.

В результате, к концу 5 года жизни, ребенок применяет знания и способы деятельности для решения задач, поставленных взрослым, проявляет интерес к разным видам деятельности, активно участвует в них, реализует в деятельности исследовательские умения (выдвигает гипотезу, формулирует вопрос, планирует исследовательские действия, выбирает способы исследования); проявляет стремление к общению со сверстниками в процессе познавательной деятельности, осуществляет обмен информацией; охотно

сотрудничает со взрослыми не только в совместной деятельности, но и в свободной самостоятельной; отличается высокой активностью и любознательностью.

Активно стремится к познавательному общению со взрослыми: задает много вопросов поискового характера, предпринимает попытки сделать логические выводы; проявляет интерес к игровому экспериментированию с предметами и материалами; владеет разными способами деятельности, проявляет самостоятельность, инициативу, умеет работать по образцу, слушать взрослого и выполнять его инструкцию, доводить начатое до конца, отвечать на вопросы взрослого; имеет опыт деятельности и запас представлений об окружающем; с помощью воспитателя активно включается в деятельность экспериментирования. В процессе совместной исследовательской деятельности активно познает и называет свойства и качества предметов, особенности объектов природы, обследовательские действия, объединяет предметы и объекты в видовые категории с указанием характерных признаков.

Различает предметы, называет их характерные особенности (цвет, форму, величину); владеет количественным и порядковым счетом в пределах пяти, умением непосредственно сравнивать предметы по форме и величине, различает части суток, ориентируется от себя в движении; использует математические представления для познания окружающей действительности, называет самые разные предметы, которые их окружают в помещениях, на участке, на улице; знает их назначение, называет свойства и качества, доступные для восприятия и обследования. проявляет интерес к предметам и явлениям, которые они не имели (не имеют) возможности видеть.

С удовольствием рассказывает о семье, семейном быте, традициях; активно участвует в мероприятиях, готовящихся в группе, в ДОО, в частности, направленных на то, чтобы порадовать взрослых, детей (взрослого, ребенка).

Ребенок знает и называет животных и растения родного края, выделяет их отличительные особенности. Может назвать объекты неживой природы и их свойства, различает и называет времена года и их характерные признаки (изменения погоды, осадки, явления природы), может рассказать об изменении образа жизни человека, животных и растений в разные сезоны года, знает свойства и качества природных материалов; сравнивает объекты живой и неживой природы, группирует на основе признаков; демонстрирует эмоционально-положительное отношение ко всем живым существам, стремится ухаживать за растениями и животными, знает способы ухода за ними, профессии людей, связанных с уходом и выращиванием растений и животных.

Образовательная область «Речевое развитие»

Речевое развитие направлено на совершенствование всех сторон речи, развитие звуковой и интонационной культуры речи, фонематического слуха, формирование предпосылок обучения грамоте; овладение речью как средством общения, развитие речевого творчества; знакомство с книжной культурой, детской литературой.

В области речевого развития основными *задачами* образовательной деятельности являются:

Развитие словаря

Обогащение словаря. Вводить в словарь детей существительные, обозначающие профессии, глаголы, обозначающие трудовые действия. Продолжать учить детей определять и называть местоположение предмета, время суток, характеризовать состояние и настроение людей.

Активизация словаря. Учить детей использовать в речи существительные, обозначающие названия частей и деталей предметов, прилагательные, обозначающие свойства предметов, наиболее употребительные глаголы, наречия и предлоги. Учить употреблять существительные с обобщающим значением.

Звуковая культура речи

Закреплять правильное произношение гласных и согласных звуков, отрабатывать произношение свистящих, шипящих и сонорных звуков. Продолжать работу над дикцией: совершенствовать отчетливое произношение слов и словосочетаний. Проводить работу по развитию фонематического слуха: учить различать на слух и называть слова с определенным звуком. Совершенствовать интонационную выразительность речи.

Грамматический строй речи

Продолжать учить детей правильно согласовывать слова в предложении. Совершенствовать умения: правильно использовать предлоги в речи, образовывать форму множественного числа существительных, обозначающих детенышей животных, употреблять эти существительные в именительном и родительном падежах, правильно использовать форму множественного числа родительного падежа существительных. Учить употреблять формы повелительного наклонения глаголов. Учить использовать простые сложносочиненные и сложноподчиненные предложения. Учить в правильном понимании и употреблении предлогов с пространственным значением (в, под, между, около). Учить правильно образовывать названия предметов посуды.

Связная речь

Продолжать совершенствовать диалогическую речь детей. Учить детей поддерживать беседу: задавать вопросы по поводу предметов, их качеств, действий с ними, взаимоотношений с окружающими, правильно по форме и содержанию отвечать на них. Поддерживать стремление детей рассказывать о своих наблюдениях, переживаниях. Учить пересказывать небольшие сказки и рассказы, знакомые детям и вновь прочитанные. Учить составлять по образцу небольшие рассказы о предмете, игрушке, по содержанию сюжетной картины. Воспитывать культуру общения: формирование умений приветствовать родных, знакомых, детей по группе. Использовать формулы речевого этикета при ответе по телефону, при вступлении в разговор с незнакомыми людьми, при встрече гостей. Развивать коммуникативно-речевые умения у дошкольников (умение вступить, поддержать и завершить общение).

Подготовка детей к обучению грамоте

Продолжать знакомить с терминами «слово», «звук» практически, учат понимать и употреблять эти слова при выполнении упражнений, в речевых играх. Знакомить детей с тем, что слова состоят из звуков, звучат по-разному и сходно, звуки в слове произносятся в определенной последовательности, могут быть разные по длительности звучание (короткие и длинные). Формировать умения различать на слух твердые и мягкие согласные (без выделения терминов), определять и изолированно произносить первый звук в слове, называть слова с заданным звуком. Учить выделять голосом звук в слове: произносить заданный звук протяжно, громче, четче, чем он произносится обычно, называть изолированно.

Интерес к художественной литературе

Обогащать опыт восприятия жанров фольклора (загадки, считалки, заклички, сказки о животных, волшебные сказки) и художественной литературы (авторские сказки, рассказы, стихотворения);

Развивать способность воспринимать содержание и форму художественных произведений (учить устанавливать причинные связи в повествовании, понимать главные характеристики героев; привлекать внимание детей к ритму поэтической речи, образным характеристикам предметов и явлений).

Развивать художественно-речевые и исполнительские умения (выразительное чтение наизусть потешек, прибауток, стихотворений; выразительное исполнение ролей в инсценировках; пересказ небольших рассказов и сказок).

Воспитывать ценностное отношение к книге, уважение к творчеству писателей и иллюстраторов.

Содержание образовательной деятельности

Развитие словаря

Педагог обучает детей использовать в речи названия предметов и материалов, из которых они изготовлены; названия живых существ и сред их обитания, некоторые трудовые процессы; слова, обозначающие части предметов, объектов и явлений природы, их свойства и качества: цветовые оттенки, вкусовые качества, степени качества объектов, явлений; слова, обозначающие некоторые родовые и видовые обобщения, а также лежащие в основе этих обобщений существенные признаки; слова извинения, участия, эмоционального сочувствия.

Звуковая культура речи

Педагогический работник способствует овладению детьми правильным произношением звуков родного языка и словопроизношением.

Педагог развивает у детей звуковую и интонационную культуру речи, фонематический слух. Педагогический работник закрепляет у дошкольников произношение свистящих и шипящих звуков; учит четко воспроизводить фонетический и морфологический рисунок слова; формирует умения говорить внятно, в среднем темпе, голосом средней силы, выразительно читать стихи, регулируя интонацию, тембр, силу голоса и ритм речи в зависимости от содержания стихотворения.

Грамматический строй речи

Педагог обучает детей использовать полные, распространенные простые с однородными членами и сложноподчиненные предложения для передачи временных, пространственных, причинно-следственных связей; правильно употреблять суффиксы и приставки при словообразовании; использовать систему окончаний существительных, прилагательных, глаголов для оформления речевого высказывания.

Связная речь

Педагогический работник развивает у детей связную, грамматически правильную диалогическую и монологическую речь.

Педагог обучает детей уметь использовать вопросы поискового характера («Почему?», «Зачем?», «Для чего?»); составлять описательные рассказы из 5—6 предложений о предметах и повествовательные рассказы из личного опыта; использовать элементарные формы объяснительной речи.

Педагогический работник развивает у дошкольников речевое творчество, учит сочинять повествовательные рассказы по игрушкам, картинам; составлять описательные загадки об игрушках, объектах природы.

Воспитатель поддерживает инициативность и самостоятельность ребенка в речевом общении со взрослыми и сверстниками, учит использовать в практике общения описательные монологи и элементы объяснительной речи.

Педагог развивает у детей умения использовать вариативные формы приветствия, прощания, благодарности, обращения с просьбой, поддерживает стремление детей задавать и правильно формулировать вопросы, при ответах на вопросы использовать элементы объяснительной речи.

Педагогический работник развивает у дошкольников умение пересказывать сказки, составлять описательные рассказы о предметах и объектах, по картинкам.

Педагог помогает детям осваивать умения вступать в речевое общение с окружающими, задавать вопросы, отвечать на вопросы, слушать ответы других детей, использовать разные типы реплик, рассказывать о событиях, приглашать к деятельности; адекватно реагировать на эмоциональное состояние собеседника речевым высказыванием. Воспитатель учит дошкольников участвовать в коллективном разговоре, поддерживая общую беседу, не перебивая собеседников, использовать средства интонационной речевой выразительности, элементы объяснительной речи при сговоре на игру, при разрешении конфликтов. Педагог закрепляет у детей использовать в речи вариативные формы приветствия; прощания; обращения к взрослым и сверстникам с просьбой, благодарности, обиды, жалобы. Педагогический работник формирует у детей навыки обращаться к сверстнику по имени, к взрослому — по имени и отчеству.

Подготовка детей к обучению грамоте

Воспитатель формирует у дошкольников звуковую аналитико-синтетическую активность, которая является предпосылкой обучения грамоте, учит понимать термины «слово», «звук», использовать их в речи; формирует представления о том, что слова состоят из звуков, могут быть длинными и короткими; обучает сравнивать слова по протяженности. Педагог помогает детям осваивать начальные умения звукового анализа слов: самостоятельно произносить слова, интонационно подчеркивая в них первый звук; узнавать слова на заданный звук.

Интерес к художественной литературе

Расширять опыт восприятия жанров русского и зарубежного детского фольклора (загадки, считалки, заклички, небылицы, сказки о животных, волшебные сказки) и художественной литературы, классической и современной (авторские сказки, циклы рассказов, лирические и игровые стихотворения). Учит называть некоторые жанры литературных произведений: стихотворение, рассказ, сказка. Способствовать пониманию юмора в стихах и сказках (комичные ситуации и поступки героев, игра слов), различению художественного вымысла и реалистического изображения в тексте.

Продолжать развивать способность воспринимать содержание и особенности формы художественных произведений (учить устанавливать причинные связи в повествовании, понимать главные характеристики героев; привлекать внимание детей к ритму поэтической речи, образным характеристикам предметов и явлений) путем использования различных методов и приемов углубления восприятия прочитанного: беседы после чтения, рассматривание иллюстраций разных художников к одному и тому же тексту, моделирование сюжета, объяснение значения образных средств.

Развивать художественно-речевые и исполнительские умения детей в процессе заучивания потешек, прибауток, стихотворений; выразительного исполнения ролей в играх-драматизациях и театрализованных играх с персонажами настольного, пальчикового театров; пересказа небольших рассказов и сказок (по ролям, по частям).

Стимулировать детей к отражению впечатлений от прослушанного произведения в рассказах, рисунках, лепке, аппликации, конструировании.

Создавать благоприятную атмосферу для словесного творчества; организовывать игры со звукоподражаниями, рифмами, словами на основе художественных текстов; составлять совместно с педагогом загадки на основе описаний, сравнений.

Примерный список литературы для чтения ДЛЯ ЧТЕНИЯ ДЕТАМ СЕНТЯБРЬ/ОКТЯБРЬ/НОЯБРЬ

Русский фольклор

Песенки, потешки. «Наш козел»; «Зайчишка-трусишка»; «Дон! Дон! Дон!», «Гуси вы, гуси».

Сказки. «Про Иванушку-дурачка», обр. М. Горького; «Война грибов с ягодами», обр. В. Даля; «Сестрица Аленушка и братец Иванушка», обр. А. Н. Толстого; «Жихарка», обр. И. Карнауховой.

Фольклор народов мира

Песенки. «Рыбки», «Утята», франц., обр. Н. Гернет и С. Гиппиус.

Сказки. «Три поросенка», пер. с англ. С. Михалкова; «Заяц и еж», из сказок братьев Гримм, пер. с нем. А. Введенского, под ред. С. Маршака.

Произведения поэтов и писателей России

Поэзия. И. Бунин. «Листопад» (отрывок); А. Майков. «Осенние листья по ветру кружат»; А. Пушкин. «Уж небо осенью дышало» (из романа «Евгений Онегин»); А. Фет. «Мама! Глянь-ка из окошка»; Я. Аким. «Первый снег»; А. Барто. «Уехали».

Проза. В. Вересаев. «Братишка»; А. Введенский. «О девочке Маше, о собачке Петушке и о кошке Ниточке» (главы из книги); М. Зощенко. «Показательный ребенок».

Литературные сказки. М. Горький. «Воробышко»; В. Осеева. «Волшебная

иглочка»; Р. Сеф. «Сказка о кругленьких и длиненьких человечках»; К. Чуковский. «Телефон», «Тараканище».

Произведения поэтов и писателей разных стран

Поэзия. В. Витка. «Считалочка», пер. с белорус. И. Токмаковой; Ю. Тувим. «Чудеса», пер. с польск. В. Приходько.

Литературные сказки. А. Милн. «Винни-Пух и все-все-все» (главы из книги), пер. с англ. Б. Заходера.

ДЕКАБРЬ/ЯНВАРЬ/ФЕВРАЛЬ

Русский фольклор

Песенки, потешки. «Ножки, ножки, где вы были?», «Сидит, сидит зайка», «Кот на печку пошел», «Сегодня день целый».

Сказки. «Лисичка-сестричка и волк», обр. М. Булатова; «Зимовье», обр. И. Соколова - Микитова; «Лиса и козел», обр. О. Капицы.

Фольклор народов мира

Песенки. «Чив-чив, воробей», пер. с коми-пермяц. В. Климова; «Пальцы», пер. с нем. Л. Яхина.

Сказки. «Красная Шапочка», Ш. Перро, пер. с франц. Т. Габбе.

Произведения поэтов и писателей России
Поэзия. С. Дрожжин. «Улицей гуляет...» (из стихотворения «В крестьянской семье»); С. Есенин. «Поет зима — аукает...»; Н. Некрасов. «Не ветер бушует над бором...» (из поэмы «Мороз, Красный нос»); И. Суриков. «Зима»; С. Маршак. «Багаж»,

«Про все на свете»; С. Михалков. «Дядя Степа»; Ю. Мориц. «Дом гнома, гном — дома!».

Проза. К. Ушинский. «Бодливая корова»; С. Воронин. «Воинственный Жако»; С. Георгиев. «Бабушкин садик»; н. носов. «Заплатка»; Л. Пантелеев «На море» (глава из книги «Рассказы о Белочке и Тamarочке»).

Литературные сказки. Н. Носов. «Приключения Незнайки и его друзей» (главы из книги); К. Чуковский. «Федорино горе».

Произведения поэтов и писателей разных стран

Поэзия. Ф. Грубин. «Слезы», пер. с чешск. Е. Солоновича; Ю. Тувим. «Про пана Труля - линского», пересказ с польск. Б. Заходера.

Литературные сказки. Э. Блайтон. «Знаменитый утенок Тим» (главы из книги), пер. с англ. Э. Паперной; Т. Эгнер. «Приключения в лесу Елки-на-Горке» (главы из книги), пер. с норв. Л. Брауде.

МАРТ/АПРЕЛЬ/МАЙ

Русский фольклор

Песенки, потешки, заклички. «Барашеньки», «Идет лисичка по мосту», «Солнышко - ведрышко», «Иди, весна, иди, красна».

Сказки. «Привередница», «Лиса-лапотница», обр. В. Даля; «Петушок и бобовое зернышко», обр. О. Капицы.

Фольклор народов мира

Песенки. «Мешок», татар., пер. Р. Ягофарова, пересказ Л. Кузьмина.

сказки. Бр. Гримм. «Бременские музыканты», нем., пер. В. Введенского, под ред. С. Маршака.

Произведения поэтов и писателей России

Поэзия. Е. Баратынский. «Весна, весна» (в сокр.); С. Маршак. «Вот какой рассеянный», «Мяч»; Ю. Мориц. «Песенка про сказку»; Э. Успенский. «Разгром»; Д. Хармс. «Очень страшная история».

Проза. В. Бианки. «Подкидыш»; Н. Носов. «Затейники»; Н. Сладков «Неслух».

Литературные сказки. Д. Мамин-Сибиряк. «Сказка про Комара Комаровича — Длинный нос и про Мохнатого Мишу — Короткий Хвост»; В. Бианки. «Первая охота»; Д. Самойлов. «У слоненка день рождения».

Басни. Л. Толстой. «Отец приказал сыновьям», «Мальчик стерег овец», «Хотела галка пить».

Произведения поэтов и писателей разных стран

Проза. С. Вангели. «Подснежники» (главы из книги «Гугуцэ — капитан корабля»), пер. с молд. В. Берестова.

Литературные сказки. Д. Биссет. «Про мальчика, который рычал на тигров», пер. с англ. н. Шерешевской; Э. Хогарт. «Мафин и его веселые друзья» (главы из книги), пер. с англ. О. Образцовой и Н. Шанько.

Для заучивания наизусть

Произведения. «Дед хотел уху сварить...», «Ножки, ножки, где вы были?», рус. нар. песенки; А. Пушкин. «Ветер, ветер! Ты могуч...» (из «Сказки о мертвой царевне и о семи богатырях»); З. Александрова. «Елочка»; А. Барто. «Я знаю, что надо придумать»; Л. Николаенко. «Кто рассыпал колокольчики...»; В. Орлов. «С базара», «Почему медведь зимой спит» (по выбору воспитателя); Е. Серова. «Одуванчик», «Кошачьи лапки» (из цикла «наши цветы»); «Купите лук...», шотл. нар. песенка, пер. И. Токмаковой.

Дополнительная литература

Песенки. «Барабек», англ., обр. К. Чуковского; «Шалтай-Болтай», англ., обр. С. Маршака.

Народные сказки. «Пастушок с дудочкой», пер. с уйгурск. Л. Кузьмина; «Как собака друга искала», мордов., обр. С. Фетисова; «ивовый росток», пер. с япон. н. Фельдман, под ред. С. Маршака; «Лисичка со скалочкой», рус., обр. М. Булатова; «Колосок», укр., обр. С. Могилевской.

Литературные сказки. С. Козлов. «Зимняя сказка»; М. Москвина. «Что случилось с крокодилом»; Г. остер. «одни неприятности», «Хорошо спрятанная котлета»; Г. Цыферов «В медвежий час»; Д. Биссет «Про поросенка, который учился летать», пер. с англ. н. Шерешевской; Дж. Родари «Собака, которая не умела лаять» (из книги «Сказки, у которых три конца»), пер. с итал. и. Константиновой; А. Балинт. «Гном Гномыч и Изюмка» (главы из книги), пер. с венг. Г. Лейбутина.

Рассказы. В. Бианки. «Подкидыш»; Л. Воронкова. «Как Аленка разбила зеркало» (глава из книги «Солнечный денек»); в. Драгунский. «Тайное становится явным»; Е. Пермяк. «Торопливый ножик»; М. Пришвин. «Ребята и утята»; н. Романова. «Котька и птичка», «У меня дома пчела»; Е. Чарушин. «Почему Тюпу прозвали Тюпой», «Почему Тюпа не ловит птиц», «Воробей»; Л. Берг. «Пит и воробей» (из книги «Маленькие рассказы про маленького Пита»); Е. Чарушин. «Лисята»; М. Пришвин. «Журка»; Я. Сегель. «Как я стал обезьянкой».

Поэзия. З. Александрова. «Дождик»; Е. Благинина. «Эхо»; Ю. Кушак «Новость»; Ю. Мориц «Огромный собачий секрет»; Г. Сапгир. «Садовник»; Р. Сеф «Чудо»; И. Токмакова «Ива», «Сосны»; Д. Хармс «Игра», «врун»; Я. Бжехва. «Клей», пер. с польск. Б. Заходера; Г. Виеру. «Я люблю», пер. с молд. Я. Акима; Я. Райнис «Наперегонки», пер. с Латыш. Л. Мезинова; Ю. Тувим. «Овощи», пер. с польск. С. Михалкова; Э. Мошковская. «Добежали до вечера»; Л. Берестов. «Кто чему научится»; ю. Кушак. «Сорок сорок».

В результате, к концу 5 года жизни ребенок активен в общении; решает бытовые и игровые задачи посредством общения со взрослыми и сверстниками; без напоминания взрослого здоровается и прощается, говорит «спасибо» и «пожалуйста»; инициативен в разговоре, отвечает на вопросы, задает встречные, использует разные типы реплик и простые формы объяснительной речи; большинство звуков произносит правильно, пользуется средствами эмоциональной и речевой выразительности; самостоятельно пересказывает знакомые сказки, с небольшой помощью взрослого составляет описательные рассказы и загадки; проявляет словотворчество, интерес к языку; слышит слова с заданным первым звуком; с интересом слушает литературные тексты, воспроизводит текст.

Образовательная область «Художественно-эстетическое развитие»

Художественно-эстетическое развитие предполагает развитие художественно-

творческих способностей детей в различных видах художественной деятельности, формирование интереса и предпосылок ценностно-смыслового восприятия и понимания произведений искусства; развитие эстетического восприятия окружающего мира, воспитание художественного вкуса.

Приобщение к искусству

Приобщать детей к восприятию искусства, развивать интерес к нему. Поощрять выражение эстетических чувств, проявление эмоций при рассматривании предметов народного и декоративно-прикладного искусства, прослушивании произведений музыкального фольклора.

Познакомить детей с творческими профессиями (артист, художник, композитор, писатель).

Учить узнавать и называть предметы и явления природы, окружающей действительности в художественных образах (литература, музыка, изобразительное искусство).

Развивать умение различать жанры и виды искусства: стихи, проза, загадки (литература), песни, танцы (музыка), картина (репродукция), скульптура (изобразительное искусство), здание и сооружение (архитектура).

Учить выделять и называть основные средства выразительности (цвет, форма, величина, ритм, движение, жест, звук) и создавать свои художественные образы в изобразительной, музыкальной, конструктивной деятельности.

Познакомить детей с архитектурой. Формировать представления о том, что дома, в которых они живут (детский сад, школа, другие здания), — это архитектурные сооружения; учить видеть, что дома бывают разные по форме, высоте, длине, с разными окнами, с разным количеством этажей, подъездов и т. д.

Вызывать интерес к различным строениям, расположенным вокруг детского сада (дома, в которых живут ребенок и его друзья, школа, кинотеатр).

Привлекать внимание детей к сходству и различиям разных зданий, поощрять самостоятельное выделение частей здания, его особенностей. Учить замечать различия в сходных по форме и строению зданиях (форма и величина входных дверей, окон и других частей).

Поощрять стремление детей изображать в рисунках, аппликации реальные и сказочные строения.

Организовать посещение музея (совместно с родителями), рассказать о назначении музея. Развивать интерес к посещению кукольного театра, выставок.

Закреплять знания детей о книге, книжной иллюстрации. Познакомить с библиотекой как центром хранения книг, созданных писателями и поэтами.

Знакомить с произведениями народного искусства (потешки, сказки, загадки, песни, хороводы, заклички, изделия народного декоративно - прикладного искусства).

Воспитывать бережное отношение к произведениям искусства.

Изобразительная деятельность

Продолжать развивать интерес детей к изобразительной деятельности. Вызывать положительный эмоциональный отклик на предложение рисовать, лепить, вырезать и наклеивать; развивать самостоятельность, активность и творчество.

Продолжать развивать эстетическое восприятие, образные представления, воображение, эстетические чувства, художественно-творческие способности.

Продолжать формировать умение рассматривать и обследовать предметы, в том числе с помощью рук.

Обогащать представления детей об изобразительном искусстве (иллюстрации к произведениям детской литературы, репродукции произведений живописи, народное декоративное искусство, скульптура малых форм и др.) как основе развития творчества. Учить детей выделять и использовать средства выразительности в рисовании, лепке, аппликации.

Продолжать формировать умение создавать коллективные произведения в рисовании, лепке, аппликации.

Подводить детей к оценке созданных товарищами работ. Учить проявлять дружелюбие при оценке работ других детей.

Рисование. Закреплять умение сохранять правильную позу при рисовании: не горбиться, не наклоняться низко над столом, к мольберту; сидеть свободно, не напрягаясь. Приучать детей быть аккуратными: сохранять свое рабочее место в порядке, по окончании работы убирать все со стола.

Продолжать формировать у детей умение рисовать отдельные предметы и создавать сюжетные композиции, повторяя изображение одних и тех же предметов (неваляшки гуляют, деревья на нашем участке зимой, цыплята гуляют по травке) и добавляя к ним другие (солнышко, падающий снег и т. д.).

Формировать и закреплять представления о форме предметов (круглая, овальная, квадратная, прямоугольная, треугольная), величине, расположении частей.

Помогать детям при передаче сюжета располагать изображения на всем листе в соответствии с содержанием действия и включенными в действие объектами. Направлять внимание детей на передачу соотношения предметов по величине: дерево высокое, куст ниже дерева, цветы ниже куста.

Продолжать закреплять и обогащать представления детей о цветах и оттенках окружающих предметов и объектов природы. К уже известным цветам и оттенкам добавить новые (коричневый, оранжевый, светло-зеленый); формировать представление о том, как можно получить эти цвета. Учить смешивать краски для получения нужных цветов и оттенков. Развивать желание использовать в рисовании, аппликации разнообразные цвета, обращать внимание на многоцветие окружающего мира.

Закреплять умение правильно держать карандаш, кисть, фломастер, цветной мелок; использовать их при создании изображения.

Учить детей закрашивать рисунки кистью, карандашом, проводя линии и штрихи только в одном направлении (сверху вниз или слева направо); ритмично наносить мазки, штрихи по всей форме, не выходя за пределы контура; проводить широкие линии всей кистью, а узкие линии и точки — концом ворса кисти. Закреплять умение чисто промывать кисть перед использованием краски другого цвета. К концу года формировать у детей умение получать светлые и темные оттенки цвета, изменяя нажим на карандаш.

Формировать умение правильно передавать расположение частей при рисовании сложных предметов (кукла, зайчик и др.) и соотносить их по величине.

Лепка. Продолжать развивать интерес детей к лепке; совершенствовать умение лепить из глины (из пластилина, пластической массы). Закреплять приемы лепки, освоенные в предыдущих группах; учить прищипыванию с легким оттягиванием всех краев сплюснутого шара, вытягиванию отдельных частей из целого куска, прищипыванию мелких деталей (ушки у котенка, клюв у птички). Учить сглаживать пальцами поверхность вылепленного предмета, фигурки.

Учить приемам вдавливания середины шара, цилиндра для получения полой формы. Познакомить с приемами использования стеки. Поощрять стремление украшать вылепленные изделия узором при помощи стеки.

Закреплять приемы аккуратной лепки.

Аппликация. Воспитывать интерес к аппликации, усложняя ее содержание и расширяя возможности создания разнообразных изображений; поощрять проявление активности и творчества.

Формировать у детей умение правильно держать ножницы и пользоваться ими. Обучать вырезыванию, начиная с формирования навыка разрезания по прямой сначала коротких, а затем длинных полос. Учить составлять из полос изображения разных предметов (забор, скамейка, лесенка, дерево, кустик и др.). Учить вырезать круглые формы из квадрата и овальные из прямоугольника путем скругления углов; использовать этот прием для

изображения в аппликации овощей, фруктов, ягод, цветов и т. п.

Продолжать расширять количество изображаемых в аппликации предметов (птицы, животные, цветы, насекомые, дома, как реальные, так и воображаемые) из готовых форм. Учить детей преобразовывать эти формы, разрезая их на две или четыре части (круг — на полукруги, четверти; квадрат — на треугольники и т. д.).

Закреплять навыки аккуратного вырезывания и наклеивания.

Прикладное творчество. Обучать конструированию из бумаги: сгибать прямоугольный лист бумаги пополам, совмещая стороны и углы (альбом, флажки для украшения участка, поздравительная открытка), приклеивать к основной форме детали (к дому — окна, двери, трубу; к автобусу — колеса; к стулу — спинку).

Приобщать детей к изготовлению поделок из природного материала: коры, веток, листьев, шишек, каштанов, ореховой скорлупы, соломы (лодочки, ежики и т. д.). Учить использовать для закрепления частей клей, пластилин; применять в поделках катушки, корочки разной величины и другие предметы.

Народное декоративно-прикладное искусство. Продолжать формировать умение создавать декоративные композиции по мотивам дымковских, филимоновских узоров. Использовать дымковские и филимоновские изделия для развития эстетического восприятия прекрасного и в качестве образцов для создания узоров в стиле этих росписей (для росписи могут использоваться вылепленные детьми игрушки и силуэты игрушек, вырезанные из бумаги).

Познакомить детей с городецкими изделиями. Учить выделять элементы городецкой росписи (бутоны, купавки, розаны, листья); видеть и называть цвета, используемые в росписи.

Конструктивно-модельная деятельность

Продолжать развивать у детей способность различать и называть строительные детали (куб, пластина, кирпичик, брусок); учить использовать их с учетом конструктивных свойств (устойчивость, форма, величина). Развивать умение устанавливать ассоциативные связи, предлагая вспомнить, какие похожие сооружения дети видели.

Учить анализировать образец постройки: выделять основные части, различать и соотносить их по величине и форме, устанавливать пространственное расположение этих частей относительно друг друга (в домах — стены, вверху — перекрытие, крыша; в автомобиле — кабина, кузов и т. д.).

Побуждать детей создавать постройки разной конструктивной сложности (гараж для нескольких автомашин, дом в 2-3 этажа, широкий мост для проезда автомобилей или поездов, идущих в двух направлениях и др.). Развивать умение использовать в сюжетно-ролевой игре постройки из строительного материала.

Учить самостоятельно измерять постройки (по высоте, длине и ширине), соблюдать заданный воспитателем принцип конструкции (Построй такой же домик, но высокий).

Учить сооружать постройки из крупного и мелкого строительного материала, использовать детали разного цвета для создания и украшения построек.

Учить детей договариваться о том, что они будут строить, распределять между собой материал, согласовывать действия и совместными усилиями достигать результат.

Музыкальная деятельность

Продолжать развивать у детей интерес к музыке, желание ее слушать, вызывать эмоциональную отзывчивость при восприятии музыкальных произведений. Обогащать музыкальные впечатления, способствовать дальнейшему развитию основ музыкальной культуры.

Слушание. Формировать навыки культуры слушания музыки (не отвлекаться, дослушивать произведение до конца). Учить чувствовать характер музыки, узнавать знакомые произведения, высказывать свои впечатления о прослушанном.

Учить замечать выразительные средства музыкального произведения: тихо, громко, медленно, быстро. Развивать способность различать звуки по высоте (высокий, низкий в

пределах сексты, септимы).

Пение. Обучать детей выразительному пению, формировать умение петь протяжно, подвижно, согласованно (в пределах реси первой октавы). Развивать умение брать дыхание между короткими музыкальными фразами. Учить петь мелодию чисто, смягчать концы фраз, четко произносить слова, петь выразительно, передавая характер музыки. Учить петь с инструментальным сопровождением и без него (с помощью воспитателя).

Песенное творчество. Учить самостоятельно сочинять мелодию колыбельной песни и отвечать на музыкальные вопросы (Как тебя зовут? Что ты хочешь, кошечка? Где ты?). Формировать умение импровизировать мелодии на заданный текст.

Музыкально-ритмические движения. Продолжать формировать у детей навык ритмичного движения в соответствии с характером музыки. Учить самостоятельно менять движения в соответствии с двух- и трехчастной формой музыки.

Совершенствовать танцевальные движения: прямой галоп, пружинка, кружение по одному и в парах. Учить детей двигаться в парах по кругу в танцах и хороводах, ставить ногу на носок и на пятку, ритмично хлопать в ладоши, выполнять простейшие перестроения (из круга в рассыпную и обратно), подскоки.

Продолжать совершенствовать у детей навыки основных движений (ходьба: «торжественная», спокойная, «таинственная»; бег: легкий, стремительный).

Развитие танцевально-игрового творчества. Способствовать развитию эмоционально-образного исполнения музыкально-игровых упражнений (кружатся листочки, падают снежинки) и сенок, используя мимику и пантомиму (зайка веселый и грустный, хитрая лисичка, сердитый волк и т. д.). Обучать инсценированию песен и постановке небольших музыкальных спектаклей.

Игра на детских музыкальных инструментах. Формировать умение подыгрывать простейшие мелодии на деревянных ложках, погремушках, барабане, металлофоне.

Примерный музыкальный репертуар **СЕНТЯБРЬ/ОКТЯБРЬ/НОЯБРЬ**

Слушание

Произведения. «Колыбельная», муз. А. Гречанинова; «Марш», муз. Л. Шульгина, «Ах ты, береза», рус. нар. песня; «осенняя песенка», муз. Д. Васильева-Буглая, сл. А. Плещеева; «Зайчик», муз. ю. Матвеева, сл. А. Блока.

Пение

Упражнения на развитие слуха и голоса. «Две тетери», муз. М. Щеглова, сл. народные; «Жук», муз. Н. Потоловского, сл. народные.

Песни. «Осень», муз. Ю. Чичкова, сл. И. Мазнина; «Баю, бай», муз. М. Красина, сл. М. Чарной; «Осень», муз. И. Кишко, сл. Т. Волгиной; «осенью», рус. нар. мелодия, обраб. И. Кишко, сл. И. Плакиды.

Музыкально-ритмические движения

Игровые упражнения. «Пружинки» под рус. нар. мелодию; ходьба под «Марш», муз. И. Беркович; «веселые мячики» (подпрыгивание и бег), муз. М. Сатулиной; «Качание рук с лентами», польск. нар. мелодия, обраб. Л. вишкарева.

Этюды-драматизации. «Барабанщик», муз. М. Красева; «Танец осенних листочков», муз. А. Филиппенко, сл. Е. Макшанцевой; «Барабанчики», муз. Д. Кабалевского и С. Левидова.

Хороводы и пляски. «Пляска парами», латыш. нар. мелодия; «По улице мостовой», рус. нар. мелодия, обраб. Т. Ломовой.

Музыкальные игры

Произведения. «Курочка и петушок», муз. Г. Фрида; «Жмурки», муз. Ф. Флотова.

Игры с пением. «Огородная-хороводная», муз. Б. Можжевелова, сл. А. Пассовой; «Кукла», муз. Старокадомского, сл. О. высотской.

ДЕКАБРЬ/ЯНВАРЬ/ФЕВРАЛЬ

Слушание

Произведения. «Мамины ласки», муз. А. Гречанинова; «Музыкальный ящик» (из «Альбома пьес для детей» Г. Свиридова); «Вальс снежных хлопьев» из балета «Щелкунчик», муз. П. Чайковского; «Итальянская полька», муз. С. Рахманинова; «Котик заболел», «Котик выздоровел», муз. А. Гречанинова; «Как у наших у ворот», рус. нар. мелодия.

Пение

Упражнения на развитие слуха и голоса. «Колыбельная зайчонка», муз. В. Карасевой, сл. н. Френкель; «Птенчики», муз. Е. Тиличевой, сл. М. Долинова; «Путаница» — песня-шутка; муз. Е. Тиличевой, сл. К. Чуковского.

Песни. «Кошечка», муз. В. витлина, сл. Н. Найденовой; «Снежинки», муз. О. Берта, обраб. Н. Метлова, сл. в. АНТОНОВОЙ; «Санки», муз. М. Красева, сл. О. Высотской; «Зима прошла», муз. Н. Метлова, сл. М. Клоковой; «Подарок маме», муз. А. Филиппенко, сл. Т. Волгиной; колядки: «Здравствуйте», «С новым годом!».

Музыкально-ритмические движения

Игровые упражнения. Прыжки под англ. нар. мелодию «Полли»; легкий бег под латв. «Польку», муз. А. Жилинского; «Марш», муз. Е. Тиличевой; лиса и зайцы под муз. А. Майкапара «в садике»; ходит медведь под муз. «Этюд» К. Черни.

Этюды-драматизации. «Считалка», «Катилось яблоко», муз. В. Агафонникова; «Сапожки скачут по дорожке», муз. А. Филиппенко, сл. Т. Волгиной.

Хороводы и пляски. «Топ и хлоп», муз. Т. Назарова-Метнер, сл. Е. Каргановой; «Покажи ладошки», лат. нар. мелодия; «Танец с ложками» под рус. нар. мелодию; новогодние хороводы по выбору музыкального руководителя.

Характерные танцы. «Снежинки», муз. О. Берта, обраб. Н. Метлова; «Пляска Петрушек», муз. А. Серова из оперы «Рогнеда» (отрывок); «Танец зайчат» под «Польку» и. Штрауса; «Снежинки», муз. Т. Ломовой; «Бусинки» под «Галоп» И. Дунаевского.

Музыкальные игры

Произведения. «Медведь и заяц», муз. В. Ребикова; «Самолеты», муз. М. Магиденко; «Игра Деда Мороза со снежками», муз. П. Чайковского (из балета «Спящая красавица»); «Жмурки», муз. Ф. Флотова.

Игры с пением. «Дед Мороз и дети», муз. И. Кишко, сл. М. Ивенсен; «Зайка», муз. М. Красева, сл. Л. Некрасова.

МАРТ/АПРЕЛЬ/МАЙ

Слушание

Произведения. «Мама», муз. П. Чайковского, «веснянка», укр. нар. песня, обраб. Г. Лобачева, сл. О. Высотской; «Бабочка», муз. Э. Грига; «Смелый наездник» (из «Альбома для юношества») Р. Шумана; «Жаворонок», муз. М. Глинки; «Марш», муз. С. Прокофьева.

Пение

Упражнения на развитие слуха и голоса. «Кукушечка», рус. нар. песня, обраб. и. Арсеева; «Паучок» и «Кисонька-мурысонька», рус. нар. песни; заклички: «ой, кулики! весна поет!» и «Жаворонушки, прилетите!».

Песни. «Воробей», муз. В. Герчик, сл. А. Чельцова; «веснянка», укр. нар. песня; «Дождик», муз. М. Красева, сл. н. Френкель; «Зайчик», муз. М. Старокадомского, сл. М. Клоковой; «Лошадка», муз. Т. Ломовой, сл. М. Ивенсен; «Паровоз», муз. З. Компанейца, сл. О. Высотской.

Музыкально-ритмические движения

Игровые упражнения. Подскоки под музыку «Полька», муз. М. Глинки; «всадники», муз. В. Витлина; потопаем, покругимся под рус. нар. мелодии.

Этюды-драматизации. «Веселая прогулка», муз. П. Чайковского; «Что ты хочешь, кошечка?», муз. Г. Зингера, сл. А. Шибицкой; «Горячий конь», муз. Т. Ломовой; «Подснежники» из цикла «времена года» П. Чайковского «апрель».

Хороводы и пляски. «Танец с платочками», рус. нар. мелодия; «Приглашение», укр. нар. мелодия, обраб. Г. Теплицкого; «Пляска с султанчиками», укр. нар. мелодия, обраб. М.

Раухвергера; «Кто у нас хороший?», муз. Ан. Александрова, сл. народные.

Музыкальные игры

Произведения. «Веселые мячики», муз. М. Сатулина; «Найди себе пару», муз. Т. Ломовой; «Займи домик», муз. М. Магиденко; «Кто скорее возьмет игрушку?», латв. нар. мелодия; «Веселая карусель», рус. нар. мелодия, обраб. Е. Тиличеевой; «Ловишки», рус. нар. мелодия, обраб. А. Сидельникова; и игры, выученные в течение года.

Игры с пением. «Заинька, выходи», «Гуси, лебеди и волк», муз. Е. Тиличеевой, сл. М. Булатова; «Мы на луг ходили», муз. А. Филиппенко, сл. н. Кукловской; «Рыбка», муз. М. Красева.

ИЮНЬ/ИЮЛЬ/АВГУСТ

Слушание

Произведения. «Новая кукла», «Болезнь куклы» (из «Детского альбома» П. Чайковского); «Пьеска» из «Альбома для юношества» Р. Шумана; а также любимые произведения детей, которые они слушали в течение учебного года.

Пение

Упражнения на развитие слуха и голоса. «Где был, Иванушка?», рус. нар. песня; «Гуси», рус. нар. песня, «Пастушок», муз. н. Преображенской, сл. народные.

Песни. Песни из детских мультфильмов: «Улыбка», муз. В. Шаинского, сл. М. Пляцковского (мультфильм «Крошка Енот»); «Песенка про кузнечика», муз. в. Шаинского, сл. Н. Носова (мультфильм «Приключения Незнайки»); «Если добрый ты», муз. Б. Савельева, сл. М. Пляцковского (мультфильм «День рождения кота Леопольда»); а также любимые песни, выученные ранее.

Музыкально-ритмические движения

Игровые упражнения. «Петух», муз. Т. Ломовой; «Кукла», муз. М. Старокадомского; «Упражнения с цветами» под муз. «вальса» А. Жилина; «Жуки», венг. нар. мелодия, обраб. Л. Вишкарева.

Этюды-драматизации. «Бегал заяц по болоту», муз. В. Герчик; «Сбор ягод» под рус. нар. песню «Ах ты, береза»; «Кукушка танцует», муз. Э. Сигмейстера; «наседка и цыплята», муз. Т. Ломовой.

Хороводы и пляски. «Покажи ладошку», латыш. нар. мелодия; пляска «До свидания», чеш. нар. мелодия; «Платочек», рус. нар. мелодия в обраб. Л. Ревуцкого; «Дудочка- дуда», муз. Ю. Слонова, сл. народные; «Хлоп-хлоп-хлоп», эст. нар. мелодия, обраб. А. Роомере.

Характерные танцы. Повторение танцев, выученных в течение года, а также к инсценировкам и музыкальным играм: «Котятта-поварятта», муз. Е. Тиличеевой, сл. М. Ивенсен; «Коза-дереза», сл. народные, муз. М. Магиденко.

Музыкальные игры

Игры с пением. «Платочек», укр. нар. песня, обр. Н. Метлова; «Веселая девочка Таня», муз. А. Филиппенко, сл. Н. Кукловской и Р. Борисовой.

В ТЕЧЕНИЕ ГОДА

Песенное творчество

Произведения. «Как тебя зовут?»; «Что ты хочешь, кошечка?»; «Марш», муз. Н. Богословского; «Мишка», «Бычок», «Лошадка», муз. А. Гречанинова, сл. А. Барто; «Наша песенка простая», муз. Ан. Александрова, сл. М. Ивенсен; «Курочка - рябучечка», муз. Г. Лобачева, сл. народные; «Котенька - коток», русско - народная песня.

Развитие танцевально-игрового творчества

Произведения. «Лошадка», муз. н. Потаповского; «Зайчики», «Наседка и цыплята», «Воробей», муз. Т. Ломовой; «Ой, хмель мой, хмелек», рус. нар. мелодия, обраб. М. Раухвергера; «Кукла», муз. М. Старокадомского; «Скачут по дорожке», муз. А. Филиппенко; придумай пляску Петрушек под музыку «Петрушка» И. Брамса; «Медвежата», муз. М. Красева, сл. Н. Френкель.

Музыкально-дидактические игры

Развитие звуковысотного слуха. «Птицы и птенчики», «Качели».

Развитие ритмического слуха. «Петушок, курочка и цыпленок», «Кто как идет?», «Веселые дудочки»; «Сыграй, как я».

Развитие тембрового и динамического слуха. «Громко-тихо», «Узнай свой инструмент»; «Угадай, на чем играю».

Определение жанра и развитие памяти. «Что делает кукла?», «Узнай и спой песню по картинке», «Музыкальный магазин».

Игра на детских музыкальных инструментах

Произведения. «Мы идем с флажками», «Гармошка», «Небо синее», «Андрей - воробей», муз. Е. Тиличевой, сл. М. Долинова; «Сорока-сорока», русско - народная прибаутка, обр. Т. Попатенко; «Кап-кап-кап...», румынско - народная песня, обр. Т. Попатенко; «Лиса», рус. нар. прибаутка, обр. В. Попова; подыгрывание русско - народных мелодий.

Театрализованные игры

Продолжать развивать и поддерживать интерес детей к театрализованной игре путем приобретения более сложных игровых умений и навыков (способность воспринимать художественный образ, следить за развитием и взаимодействием персонажей).

Проводить этюды для развития необходимых психических качеств (восприятия, воображения, внимания, мышления), исполнительских навыков (ролевого воплощения, умения действовать в воображаемом плане) и ощущений (мышечных, чувственных), используя музыкальные, словесные, зрительные образы.

Учить детей разыгрывать несложные представления по знакомым литературным произведениям; использовать для воплощения образа известные выразительные средства (интонацию, мимику, жест).

Побуждать детей к проявлению инициативы и самостоятельности в выборе роли, сюжета, средств перевоплощения; предоставлять возможность для экспериментирования при создании одного и того же образа.

Учить чувствовать и понимать эмоциональное состояние героя, вступать в ролевое взаимодействие с другими персонажами.

Способствовать разностороннему развитию детей в театрализованной деятельности путем прослеживания количества и характера исполняемых каждым ребенком ролей.

Содействовать дальнейшему развитию режиссерской игры, предоставляя место, игровые материалы и возможность объединения нескольких детей в длительной игре.

Приучать использовать в театрализованных играх образные игрушки и бибобо, самостоятельно вылепленные фигурки из глины, пластмассы, пластилина, игрушки из киндер-сюрпризов.

Продолжать использовать возможности педагогического театра (взрослых) для накопления эмоционально-чувственного опыта, понимания детьми комплекса выразительных средств, применяемых в спектакле.

Образовательная область «Физическое развитие»

Физическое развитие направлено на сохранение и укрепление здоровья детей, гармоничное физическое развитие, приобщение к физической культуре, развитие психофизических качеств (сила, быстрота, выносливость, ловкость, гибкость), приобщение к спортивным и подвижным играм, развитие интереса к спорту; становление ценностей здорового образа жизни, овладение его элементарными нормами и правилами, воспитание культурно-гигиенических навыков, полезных привычек.

Формирование начальных представлений о здоровом образе жизни

Становление ценностей здорового образа жизни. Продолжать знакомить детей с частями тела и органами чувств человека. Формировать представление о значении частей тела и органов чувств для жизни и здоровья человека (руки делают много полезных дел; ноги

помогают двигаться; рот говорит, ест; зубы жуют; язык помогает жевать, говорить; кожа чувствует; нос дышит, улавливает запахи; уши слышат).

Воспитывать потребность в соблюдении режима питания, употреблении в пищу овощей и фруктов, других полезных продуктов. Формировать представление о необходимых человеку веществах и витаминах. Расширять представления о важности для здоровья сна, гигиенических процедур, движений, закаливания.

Знакомить детей с понятиями «здоровье» и «болезнь». Развивать умение устанавливать связь между совершаемым действием и состоянием организма, самочувствием («Я чищу зубы — значит, они у меня будут крепкими и здоровыми», «Я промочил ноги на улице, и у меня начался насморк»). Формировать представления о здоровом образе жизни.

Формировать умение оказывать себе элементарную помощь при ушибах, обращаться за помощью к взрослым при заболевании, травме.

Воспитание культурно-гигиенических навыков. Продолжать воспитывать у детей опрятность, привычку следить за своим внешним видом.

Воспитывать привычку самостоятельно умываться, мыть руки с мылом перед едой, по мере загрязнения, после пользования туалетом.

Закреплять умение пользоваться расческой, носовым платком; при кашле и чихании отворачиваться, прикрывать рот и нос носовым платком.

Совершенствовать навыки аккуратного приема пищи: умение брать пищу понемногу, хорошо пережевывать, есть бесшумно, правильно пользоваться столовыми приборами (ложка, вилка), салфеткой, полоскать рот после еды.

Физическая культура

Физкультурные занятия и упражнения. Обеспечивать гармоничное физическое развитие. Формировать правильную осанку.

Развивать и совершенствовать двигательные умения и навыки детей, умение творчески использовать их в самостоятельной двигательной деятельности.

Закреплять и развивать умение ходить и бегать с согласованными движениями рук и ног. Учить бегать легко, ритмично, энергично отталкиваясь носком.

Учить ползать, пролезать, подлезать, перелезать через предметы. Учить перелезать с одного пролета гимнастической стенки на другой (вправо, влево). Учить энергично отталкиваться и правильно приземляться в прыжках на двух ногах на месте и с продвижением вперед, ориентироваться в пространстве. В прыжках в длину и высоту с места учить сочетать отталкивание со взмахом рук, при приземлении сохранять равновесие. Учить прыжкам через короткую скакалку.

Закреплять умение принимать правильное исходное положение при метании, отбивать мяч о землю правой и левой рукой, бросать и ловить его кистями рук (не прижимая к груди).

Во всех формах организации двигательной деятельности развивать у детей организованность, самостоятельность, инициативность, умение поддерживать дружеские взаимоотношения со сверстниками.

Продолжать знакомить с физическими упражнениями на укрепление различных органов и систем организма.

Спортивные и подвижные игры. Продолжать формировать интерес и любовь к спорту. Развивать представления о некоторых видах спорта.

Учить кататься на двухколесном велосипеде по прямой, по кругу.

Учить ходить на лыжах скользящим шагом, выполнять повороты, подниматься на гору. Учить построениям, соблюдению дистанции во время передвижения.

Развивать интерес к подвижным играм. Воспитывать самостоятельность и инициативность в организации знакомых игр. Развивать в играх психофизические качества (быстроту, силу, выносливость, гибкость, ловкость и др.).

Учить выполнять ведущую роль в подвижной игре, осознанно относиться к выполнению правил игры.

Продолжать развивать активность детей в играх с мячами, скакалками, обручами и т. д.

Примерный перечень основных движений, подвижных игр и упражнений

Основные движения

Ходьба. Ходьба обычная, на носках, на пятках, на наружных сторонах стоп, ходьба с высоким подниманием колен, мелким и широким шагом, приставным шагом в сторону (направо и налево). Ходьба в колонне по одному, по двое (парами). Ходьба по прямой, по кругу, вдоль границ зала, змейкой (между предметами), врассыпную. Ходьба с выполнением заданий (присесть, изменить положение рук); ходьба в чередовании с бегом, прыжками, изменением направления, темпа, со сменой направляющего.

Упражнения в равновесии. Ходьба между линиями (расстояние 10-15 см), по линии, по веревке (диаметр 1,5-3 см), по доске, гимнастической скамейке, бревну (с перешагиванием через предметы, с поворотом, с мешочком на голове, ставя ногу с носка, руки в стороны). Ходьба по ребристой доске, ходьба и бег по наклонной доске вверх и вниз (ширина 15-20 см, высота 30-35 см). Перешагивание через рейки лестницы, приподнятой на 20-25 см от пола, через набивной мяч (поочередно через 5-6 мячей, положенных на расстоянии друг от друга), с разными положениями рук. Кружение в обе стороны (руки на поясе).

Бег. Бег обычный, на носках, с высоким подниманием колен, мелким и широким шагом. Бег в колонне (по одному, по двое); бег в разных направлениях: по кругу, змейкой (между предметами), врассыпную. Бег с изменением темпа, со сменой ведущего. Непрерывный бег в медленном темпе в течение 1-1,5 минуты. Бег на расстояние 40-60 м со средней скоростью; челночный бег 3 раза по 10 м; бег на 20 м (5,5-6 секунд; к концу года).

Ползание, лазанье. Ползание на четвереньках по прямой (расстояние 10 м), между предметами, змейкой, по горизонтальной и наклонной доске, скамейке, по гимнастической скамейке на животе, подтягиваясь руками. Ползание на четвереньках, опираясь на стопы и ладони; подлезание под веревку, дугу (высота 50 см) правым и левым боком вперед. Пролезание в обруч, перелезание через бревно, гимнастическую скамейку. Лазанье по гимнастической стенке (перелезание с одного пролета на другой вправо и влево).

Прыжки. Прыжки на месте на двух ногах (20 прыжков 2-3 раза в чередовании с ходьбой), продвигаясь вперед (расстояние 2-3 м), с поворотом кругом. Прыжки: ноги вместе, ноги врозь, на одной ноге (на правой и левой поочередно). Прыжки через линию, поочередно через 4-5 линий, расстояние между которыми 40-50 см. Прыжки через 2-3 предмета (поочередно через каждый) высотой 5-10 см. Прыжки с высоты 20-25 см, в длину с места (не менее 70 см). Прыжки с короткой скакалкой.

Катание, бросание, ловля, метание. Прокатывание мячей, обручей друг другу между предметами. Бросание мяча друг другу снизу, из-за головы и ловля его (на расстоянии 1,5 м); перебрасывание мяча двумя руками из-за головы и одной рукой через препятствия (с расстояния 2 м). Бросание мяча вверх, о землю и ловля его двумя руками (3-4 раза подряд), отбивание мяча о землю правой и левой рукой (не менее 5 раз подряд). Метание предметов на дальность (не менее 3,5-6,5 м), в горизонтальную цель (с расстояния 2-2,5 м) правой и левой рукой, в вертикальную цель (высота центра мишени 1,5 м) с расстояния 1,5-2 м.

Групповые упражнения с переходами. Построение в колонну по одному, в шеренгу, в круг; перестроение в колонну по два, по три; равнение по ориентирам; повороты направо, налево, кругом; размыкание и смыкание.

Ритмическая гимнастика. Выполнение знакомых, разученных ранее упражнений и циклических движений под музыку.

Общеразвивающие упражнения

Упражнения для кистей рук, развития и укрепления мышц плечевого пояса. Поднимать руки вперед, в стороны, вверх (одновременно, поочередно), отводить руки за спину из положений: руки вниз, руки на поясе, руки перед грудью; размахивать руками вперед-назад; выполнять круговые движения руками, согнутыми в локтях. Закладывать руки

за голову, разводить их в стороны и опускать. Поднимать руки через стороны вверх, плотно прижимаясь спиной к спинке стула (к стенке); поднимать палку (обруч) вверх, опускать за плечи; сжимать, разжимать кисти рук; вращать кисти рук из исходного положения руки вперед, в стороны.

Упражнения для развития и укрепления мышц спины и гибкости позвоночника. Поворачиваться в стороны, держа руки на поясе, разводя их в стороны; наклоняться вперед, касаясь пальцами рук носков ног. Наклоняться, выполняя задание: класть и брать предметы из разных исходных положений (ноги вместе, ноги врозь). Наклоняться в стороны, держа руки на поясе. Прокатывать мяч вокруг себя из исходного положения (сидя и стоя на коленях); перекладывать предметы из одной руки в другую под приподнятой ногой (правой и левой); сидя приподнимать обе ноги над полом; поднимать, сгибать, выпрямлять и опускать ноги на пол из исходных положений лежа на спине, сидя. Поворачиваться со спины на живот, держа в вытянутых руках предмет. Приподнимать вытянутые вперед руки, плечи и голову, лежа на животе.

Упражнения для развития и укрепления мышц брюшного пресса и ног. Подниматься на носки; поочередно выставлять ногу вперед на пятку, на носок; выполнять притопы; полуприседания (4-5 раз подряд); приседания, держа руки на поясе, вытянув руки вперед, в стороны. Поочередно поднимать ноги, согнутые в коленях. Ходить по палке или по канату, опираясь носками о пол, пятками о палку (канат). Захватывать и перекладывать предметы с места на место стопами ног.

Статические упражнения. Сохранять равновесие в разных позах: стоя на носках, руки вверх; стоя на одной ноге, руки на поясе (5-7 секунд).

Спортивные упражнения

Катание на санках. Скатываться на санках с горки, тормозить при спуске с нее, подниматься с санками на гору.

Скольжение. Скользить самостоятельно по ледяным дорожкам.

Ходьба на лыжах. Передвигаться на лыжах по лыжне скользящим шагом. Выполнять повороты на месте (направо и налево) переступанием. Подниматься на склон прямо ступающим шагом, полувелочкой (прямо и наискось). Проходить на лыжах до 500 м.

Игры на лыжах. «Карусель в лесу», «Чем дальше, тем лучше», «Воротца».

Катание на велосипеде. Кататься на трехколесном и двухколесном велосипедах по прямой, по кругу. Выполнять повороты направо и налево.

Плавание. Выполнять движения ногами вверх и вниз, сидя в воде. Приседая, погружаться в воду до уровня подбородка, глаз. Опускать в воду лицо, дуть на воду, погружаться в нее с головой. Пытаться плавать произвольным способом.

Игры на воде. «Цапли», «Дровосек в воде», «Карусели», «Футбол в воде», «Бегом за мячом», «Покажи пятки», «Катание на кругах».

Гидроаэробика. Продолжать учить различным движениям в воде под музыку и без нее.

Подвижные игры

С бегом. «Самолеты», «Цветные автомобили», «У медведя во бору», «Птичка и кошка», «Найди себе пару», «Лошадки», «Позвони в погремушку», «Бездомный заяц», «Ловишки».

С прыжками. «Зайцы и волк», «Лиса в курятнике», «Зайка серый умывается».

С ползанием и лазаньем. «Пастух и стадо», «Перелет птиц», «Котята и щенята».

С бросанием и ловлей. «Подбрось — поймай», «Сбей булаву», «Мяч через сетку».

На ориентировку в пространстве, на внимание. «Найди, где спрятано», «Найди и промолчи», «Кто ушел?», «Прятки».

Народные игры. «У медведя во бору» и др.

3.3. Содержание образовательной деятельности с детьми 5-6 лет (старшая группа)

3.3.1. Содержание психолого-педагогической работы по образовательным областям

Образовательная область «Социально-коммуникативное развитие»

Социально-коммуникативное развитие направлено на формирование первичных ценностных представлений, воспитание способности к общению (коммуникативные способности); целенаправленности и саморегуляции (регуляторные способности), формирование социальных представлений, умений и навыков (развитие игровой деятельности, навыков самообслуживания, приобщение к труду, формирование основ безопасности).

В области социально-коммуникативного развития основными **задачами** образовательной деятельности являются:

В сфере социальных отношений:

обогащать представления детей о формах поведения и действий детей в различных ситуациях в семье и детском саду;

содействовать пониманию детьми собственных и чужих эмоциональных состояний и переживаний, овладению способами эмпатийного поведения в ответ на разнообразные эмоциональные проявления сверстников и взрослых;

поддерживать интерес детей к отношениям и событиям в коллективе, согласованию действий между собой и заинтересованности в общем результате совместной деятельности;

обеспечивать умение детей вырабатывать и принимать правила взаимодействия в группе, понимание детьми последствий несоблюдения принятых правил;

расширять представления о правилах поведения в общественных местах; об обязанностях в группе детского сада.

В области формирования основ гражданственности и патриотизма:

воспитывать любовь и уважение к Родине, к людям разных национальностей, проживающим на территории России, их культурному наследию;

знакомить детей с содержанием государственных праздников и традициями празднования, развивать патриотические чувства, уважение и гордость за поступки героев Отечества;

поддерживать детскую любознательность по отношению к родному краю, эмоциональный отклик на проявления красоты в различных архитектурных объектах и произведениях искусства, явлениях природы.

В сфере трудового воспитания:

формировать представления о профессиях и трудовых процессах;

воспитывать бережное отношение к труду взрослых, к результатам их труда;

развивать самостоятельность и инициативу в трудовой деятельности по самообслуживанию, хозяйственно-бытовому, ручному труду и конструированию, труду в природе;

знакомить детей с элементарными экономическими знаниями, формировать первоначальные представления о финансовой грамотности.

В области формирования безопасного поведения:

формировать представления детей об основных источниках и видах опасности в быту, на улице, в природе, в интернет сети и способах безопасного поведения; о правилах безопасности дорожного движения в качестве пешехода и пассажира транспортного средства;

формировать осмотрительное отношение к потенциально опасным для человека ситуациям;

знакомить с основными правилами пользования сети Интернет, цифровыми ресурсами.

Формирование ценностных представлений

Образ Я. Расширять представления ребенка об изменении позиции в связи с взрослением (ответственность за младших, уважение и помощь старшим, в том числе пожилым людям и т. д.). Через символические и образные средства углублять представления ребенка о себе в прошлом, настоящем и будущем.

Расширять традиционные гендерные представления. Воспитывать уважительное отношение к сверстникам своего и противоположного пола.

Продолжать воспитывать самоуважение, чувство собственного достоинства, уверенность в своих силах и возможностях. Развивать инициативность, стремление творчески подходить к любому делу, поддерживать проявление инициативы во всех видах детской деятельности.

Нравственное воспитание. Продолжать формировать умение оценивать свои поступки и поступки других людей, воспитывать стремление «поступать хорошо». Воспитывать стремление к честности и справедливости. Развивать умение детей выражать свое отношение к окружающему, с уважением относиться к мнениям других людей. Воспитывать стремление в своих поступках следовать хорошему примеру.

Продолжать воспитывать уважение к традиционным ценностям, принятым в обществе. Учить уважать старших, заботиться о младших, помогать им, защищать тех, кто слабее.

Продолжать воспитывать уважительное отношение и чувство принадлежности к своей семье. Углублять представления ребенка о семье и ее истории. Учить создавать простейшее генеалогическое древо с опорой на историю семьи. Углублять представления о том, где работают родители, как важен для общества их труд. Поощрять посильное участие детей в подготовке различных семейных праздников. Интересоваться, какие у ребенка есть постоянные обязанности по дому.

Патриотическое воспитание. Расширять представления о малой Родине. Рассказывать детям о достопримечательностях, культуре, традициях родного края; о замечательных людях, прославивших свой край.

Расширять представления детей о родной стране, о государственных праздниках (8 Марта, День защитника Отечества, День Победы, Новый год и т. д.). Воспитывать любовь к Родине, гордость за ее достижения, героическое прошлое, уверенность в счастливом будущем.

Формировать представления о том, что Российская Федерация (Россия) — большая многонациональная страна, знакомить с народными традициями и обычаями (с учетом региональных особенностей и национальностей детей группы). Рассказывать детям о том, что Москва — главный город, столица нашей Родины. Познакомить с флагом и гербом России, мелодией гимна. Показывать Россию на карте, глобусе.

Расширять представления детей о Российской армии. Воспитывать уважение к защитникам отечества. Рассказывать о трудной, но почетной обязанности защищать Родину, охранять ее спокойствие и безопасность; о том, как в годы войн храбро сражались и защищали нашу страну от врагов прадеды, деды, отцы. Приглашать в детский сад военных, ветеранов из числа близких родственников детей. Рассматривать с детьми картины, репродукции, альбомы с военной тематикой.

Развитие коммуникативных способностей

Развитие общения, готовности к сотрудничеству. Воспитывать дружеские взаимоотношения между детьми; привычку сообща играть, трудиться, заниматься; умение самостоятельно находить общие интересные занятия, развивать желание помогать друг другу. Воспитывать уважительное отношение к окружающим.

Создавать условия для развития социального и эмоционального интеллекта детей. Формировать такие качества, как сочувствие, отзывчивость, внимательное отношение к окружающим (взрослым и сверстникам), умение проявлять заботу, с благодарностью относиться к помощи и знакам внимания.

В повседневной жизни, в играх подсказывать детям формы выражения вежливости (попросить прощения, извиниться, поблагодарить, сделать комплимент).

Учить детей решать спорные вопросы и улаживать конфликты с помощью речи: убеждать, доказывать, объяснять.

Формирование детско-взрослого сообщества. Продолжать развивать чувство принадлежности к сообществу детей и взрослых в детском саду. Расширять представления ребенка о себе как о члене коллектива, формировать активную жизненную позицию через участие в совместной проектной деятельности, взаимодействие с детьми других возрастных групп, посильное участие в жизни дошкольного учреждения. Приобщать к мероприятиям, которые проводятся в детском саду, в том числе совместно с родителями (спектакли, спортивные праздники и развлечения, подготовка выставок детских работ).

Продолжать формировать интерес к детскому саду, воспитывать отношение к нему как ко второму дому. Обращать внимание на своеобразие оформления разных помещений, развивать умение замечать изменения в оформлении помещений, учить понимать и объяснять причины таких изменений; высказывать свое мнение по поводу замеченных перемен, вносить свои предложения.

Вызывать стремление поддерживать чистоту и порядок в группе, украшать ее произведениями искусства, рисунками. Привлекать к оформлению групповой комнаты, зала к праздникам, использовать созданные детьми изделия, рисунки, аппликации (птички, бабочки, снежинки, веточки с листьями и т. п.).

Развитие регуляторных способностей

Усвоение общепринятых правил и норм. Расширять представления о правилах поведения в общественных местах; об обязанностях в группе детского сада, дома. Обогащать словарь детей вежливыми словами (здравствуйте, до свидания, пожалуйста, извините, спасибо и т. д.).

Продолжать воспитывать у детей осознанное отношение к выполнению общепринятых норм и правил. Важно, чтобы дети понимали, что правила создаются для того, чтобы всем было лучше (проще, комфортнее, безопаснее и пр.). Обсуждать с ними, что будет, если те или иные правила не будут соблюдаться. Поощрять детей к нормотворчеству, то есть к выработке групповых правил самими детьми.

Развитие целенаправленности, саморегуляции. Развивать целенаправленность и саморегуляцию собственных действий; воспитывать усидчивость. Развивать волевые качества: умение ограничивать свои желания, доводить начатое дело до конца. Продолжать развивать внимание, умение понимать поставленную задачу (что нужно делать), способы ее достижения (как делать); воспитывать усидчивость; учить проявлять настойчивость, целеустремленность в достижении конечного результата.

Формирование социальных представлений, умений и навыков

Развитие игровой деятельности. Совершенствовать и расширять игровые замыслы и умения детей. Формировать желание организовывать сюжетно-ролевые игры.

Поощрять выбор темы для игры; учить развивать сюжет на основе знаний, полученных при восприятии окружающего, из литературных произведений и телевизионных передач, экскурсий, выставок, путешествий, походов.

Учить детей согласовывать тему игры; распределять роли, подготавливать необходимые условия, договариваться о последовательности совместных действий, налаживать и регулировать контакты в совместной игре: договариваться, мириться, уступать, убеждать и т. д. Учить самостоятельно разрешать конфликты, возникающие в ходе игры. Способствовать укреплению устойчивых детских игровых объединений.

Продолжать формировать умение согласовывать свои действия с действиями партнеров, соблюдать в игре ролевые взаимодействия и взаимоотношения. Развивать эмоции, возникающие в ходе ролевых и сюжетных игровых действий с персонажами.

Учить усложнять игру путем расширения состава ролей, согласования и прогнозирования ролевых действий и поведения в соответствии с сюжетом игры, увеличения количества объединяемых сюжетных линий.

Способствовать обогащению знакомой игры новыми решениями (участие взрослого, изменение атрибутики, внесение предметов- заместителей или введение новой роли). Создавать условия для творческого самовыражения; для возникновения новых игр и их развития.

Содержание образовательной деятельности

В сфере социальных отношений.

Педагогический работник предоставляет возможность детям рассказать о себе, выразить собственные потребности и желания, воспитывает самоуважение и уверенность в себе, подчеркивает достижения ребенка. Знакомит детей с их правами. Обогащает представления детей о расширении форм поведения и действий детей в ситуации взросления (помощь взрослым дома и в детском саду, сочувствие и поддержка детей с ограниченными возможностями здоровья в детском саду; забота и поддержка младших).

Педагогический работник знакомит детей с основными эмоциями и чувствами, их выражением в мимике, пантомимике, действиях, интонации речи. Анализирует с детьми причины и события, способствующие возникновению эмоций, рассматривает примеры из жизненного опыта детей, произведений литературы и изобразительного искусства, кинематографа и мультипликации. Учит детей понимать свои и чужие эмоциональные состояния, разговаривать о них, демонстрирует примеры эмоциональной поддержки и адекватные возрасту способы регуляции эмоциональных состояний.

Обогащает представлений о семье, семейных и родственных отношениях: члены семьи, ближайшие родственники по линии матери и отца. Способствует пониманию того, как поддерживаются родственные связи (переписка, разговор по телефону, посещения, совместный отдых), как проявляются в семье забота, любовь, уважение друг к другу. Рассматривает проявления семейных традиций и отношения к пожилым членам семьи. Обогащает представления детей о заботе и правилах оказания посильной помощи детьми больному члену семьи.

Педагогический работник поддерживает стремление ребенка быть членом детского коллектива: иметь ближайшее окружение и предпочтения в общении; стремиться к деловому сотрудничеству; в совместной деятельности ориентироваться на свои возможности и сверстника. Способствует овладению детьми умений совместной деятельности: принимать общую цель, договариваться о способах деятельности и материалах, в процессе общего дела быть внимательными друг к другу, проявлять заинтересованность в достижении результата, выражать свое отношение к результату и взаимоотношениям. Стимулирует детей к предотвращению и самостоятельному преодолению конфликтных ситуаций, уступая друг другу, уточняя причину несогласия. Обогащает опыт освоения детьми фронтальных форм совместной деятельности со сверстниками.

В совместной деятельности с детьми педагогический работник поощряет обсуждение и установление детьми правил взаимодействия в группе, способствует пониманию детьми последствий несоблюдения принятых правил.

Расширяет представления о правилах поведения в общественных местах; об обязанностях в группе детского сада. Обогащает словарь детей вежливыми словами (доброе утро, добрый вечер, хорошего дня, будьте здоровы, пожалуйста, извините, спасибо).

Развивает позитивное отношение к детскому саду: поддерживает желание детей соблюдать порядок и чистоту в группе, преобразовывать пространство в зависимости от предстоящих событий (праздники, мероприятия), воспитывает бережное отношение к пространству и оборудованию детского сада. Включает детей в подготовку мероприятий в детском саду для родителей, пожилых людей, младших. Поддерживает чувство гордости детей, удовлетворение от проведенных мероприятий.

В области формирования основ гражданственности и патриотизма.

Педагогический работник воспитывает любовь и уважение к нашей Родине — России. Формирует у детей представления о государственных символах России — гербе, флаге, гимне, знакомит с историей их возникновения в доступной для детей форме. Обогащает представления детей о том, что Россия — большая многонациональная страна и воспитывает уважение к людям разных национальностей, их культуре. Развивает интерес к жизни людей разных национальностей, проживающих на территории России, их образу жизни, традициям и способствует его выражению в различных видах деятельности детей (рисуют, играют, обсуждают). Уделяет особое внимание традициям и обычаям народов, которые проживают на территории малой родины.

Обогащает представления детей о государственных праздниках: День России, День народного единства, День Государственного флага Российской Федерации, День Государственного герба Российской Федерации, День защитника Отечества, День Победы, Всемирный день авиации и космонавтики. Знакомит детей с содержанием праздника, с традициями празднования, памятными местами в городе (поселке), посвященными празднику. Воспитывает уважение к защитникам героям Отечества. Знакомит детей с яркими биографическими фактами, поступками героев Отечества, вызывает позитивный эмоциональный отклик и чувство гордости.

Педагогический работник обогащает представления детей о малой родине: поддерживает любознательность по отношению к родному краю; интерес, почему именно так устроен населенный пункт (расположение улиц, площадей, различных объектов инфраструктуры); знакомит со смыслом некоторых символов и памятников города (поселка), развивает умения откликаться на проявления красоты в различных архитектурных объектах. Поддерживает проявления у детей начала социальной активности: участие в значимых событиях, переживание эмоции, связанные с событиями военных лет и подвигами горожан, (чествование ветеранов, социальные акции и пр.).

В сфере трудового воспитания.

Воспитатель обогащает представления детей о труде взрослых, знакомит дошкольников с разными видами производительного (промышленность, строительство, сельское хозяйство) и обслуживающего (сфера досуга и отдыха, сфера культуры, медицина, торговля) труда. Создает образовательные ситуации по ознакомлению детей с конкретными профессиями взрослых, демонстрирует возможные связи между профессиями, обращает внимание детей на содержание каждой профессии можно определить в соответствии с общей структурой трудового процесса (мотив, цель, инструменты и оборудование, содержание действий, выбор трудовых действий в соответствии с целью, результат): Продавец продает товар покупателю, рабочий на фабрике изготавливает товар, шофер развозит товар по магазинам, грузчик разгружает товар, кассир на кассе пробивает товар, охранник в магазине обеспечивает безопасность покупателей и продавцов.

Педагог формирует представление детей о современной технике, ее разнообразии, создает образовательные ситуации для знакомства детей с конкретными техническими приборами, показывает, как техника способствует ускорению получения результата труда и облегчению труда взрослых.

Педагогический работник создает условия для знакомства детей с экономическими знаниями, рассказывает о назначении рекламы для распространения информации о товаре, формирует представление о финансовой грамотности человека, обсуждает с детьми назначение денег и их участие в процессе приобретения товаров или услуг, организует проблемные и игровые ситуации для детей, развивает умения планировать расходы на покупку необходимых товаров и услуг, формирует уважение к труду родителей.

Педагог продолжает поощрять инициативность и самостоятельность детей в процессах самообслуживания в группе (убрать постель после сна, расставить ровно стулья за столами в зоне учебной деятельности), создает проблемные и игровые ситуации для развития умений выполнять отдельные трудовые действия, привлекает к решению поставленных задач родителей с целью создания дома условий для развития умений реализовывать

элементы хозяйственно-бытового труда: вымыть тарелку после обеда, вытереть пыль в комнате, застелить кровать, погладить носовой платок, покормить домашнего питомца и т.п.

Педагог создает условия для коллективного выполнения детьми трудовых поручений во время дежурства, учит детей распределять между собой трудовые поручения для получения единого трудового результата.

В области формирования безопасного поведения.

Воспитатель создает условия для закрепления представлений детей о правилах безопасного поведения ребенка в быту, на улице, в природе, в общении с людьми. Обсуждает с детьми содержание детских книг, где герои попадают в опасные ситуации, побуждает детей к рассуждениям, что нужно было сделать, чтобы избежать опасности, обговаривает вместе с детьми алгоритм безопасного поведения. Рассматривает с детьми картинки, постеры, где раскрывается связь между необдуманным и неосторожным действиями человека и опасными последствиями разрешения ситуации (наступил на люк – чуть не провалился в шахту, толкнул ребенка на горке – мальчик упал на острый лед и т.п.). Иницирует проблемными вопросами желание детей рассказать о том, как можно было избежать опасной ситуации, какие советы дети могли бы дать героям, представленным на картинках.

Педагог создает условия для самостоятельной деятельности детей, где можно было бы применить навыки безопасного поведения: организует игровые и проблемные ситуации, решая которые ребенок может закрепить правила безопасного поведения. Иницирует вместе с детьми создание общих правил безопасного поведения в группе, на улице, в природе, в общении с людьми, поощряет интерес детей к данной теме, поддерживает их творческие находки и предложения. Читает с детьми художественную литературу, иницирует обсуждение с детьми тех эпизодов книги, где герои попадают в опасную ситуацию, активизирует проблемными вопросами желание детей рассказать, как нужно было себя вести в подобной ситуации, чтобы избежать опасности.

Воспитатель обсуждает с детьми правила пользования сетью Интернет, цифровыми ресурсами.

В результате, к концу 6 года жизни, ребенок положительно настроен по отношению к окружающим, охотно вступает в общение с близкими взрослыми и сверстниками, проявляет сдержанность по отношению к незнакомым людям; ориентируется на известные общепринятые нормы и правила культуры поведения в контактах со взрослыми и сверстниками; интересуется жизнью семьи и детского сада; в общении со сверстниками дружелюбен, доброжелателен, умеет принимать общий замысел, договариваться, вносить предложения, соблюдает общие правила в игре и совместной деятельности; различает разные эмоциональные состояния, учитывает их в своем поведении, откликается на просьбу помочь, научить другого тому, что хорошо освоил; имеет представления о том, что хорошо и что плохо, в оценке поступков опирается на нравственные представления.

Проявляет уважение к Родине, родному краю, к людям разных национальностей, их обычаям и традициям. Знает государственные праздники, уважает традиции их празднования, демонстрирует гордость за поступки героев Отечества.

Активен в стремлении к познанию разных видов труда и профессий, применению техники, современных машин и механизмов в труде; бережно относится к предметному миру как результату труда взрослых, стремится участвовать в труде взрослых; самостоятелен, инициативен в самообслуживании; с готовностью участвует со сверстниками в разных видах повседневного и ручного труда.

Представления о безопасном поведении достаточно осмысленны; ребенок способен соблюдать правила безопасного поведения в подвижных играх; пользоваться под присмотром взрослого опасными бытовыми предметами и приборами, безопасно и по назначению использовать мобильные устройства и планшеты; быть осторожным при общении с незнакомыми животными; соблюдать правила перехода дороги, правильно вести себя в транспорте; избегает контактов с незнакомыми людьми на улице.

Образовательная область «Познавательное развитие»

Познавательное развитие предполагает развитие познавательных интересов, любознательности и познавательной мотивации, интереса к учебной деятельности и желания учиться; формирование познавательных действий, развитие воображения, внимания, памяти, наблюдательности, умения анализировать, устанавливать причинно-следственные связи, формулировать выводы; формирование первичных представлений об окружающем мире, формирование элементарных естественно-научных представлений.

В области познавательного развития основными *задачами* образовательной деятельности являются:

развивать интерес детей к самостоятельному познанию объектов окружающего мира (природного, социального, предметного) в его разнообразных проявлениях и простейших зависимостях;

формировать способы сотрудничества детей со сверстниками и взрослыми на основе партнерской деятельности;

развивать практические и аналитические способы познания, опосредованное сравнение объектов с помощью заместителей (условной меры), установление связей между способом обследования и познаваемым свойством предмета, сравнение по разным основаниям, измерение, счет, упорядочивание, классификация, сериация и т.п.;

формировать представления детей о цифровых средствах познания окружающего мира, способах их безопасного использования;

поощрять творческое преобразование объектов окружающего мира и отражение результатов познания в деятельности;

развивать представления детей о родном городе и стране, поддерживать стремление узнавать о других странах и народах мира;

формировать представления детей о многообразии природных объектов и их признаках, отличительных особенностях, жизненных потребностях и необходимости защиты и ухода за живой природой, воспитывать бережное, заботливое отношение к природе.

Содержание образовательной деятельности

Сенсорные представления и познавательные действия.

Педагогический работник закрепляет умения различать и называть все цвета спектра и ахроматические цвета, оттенки цвета, тона цвета, теплые и холодные оттенки; различать и называть геометрические фигуры, осваивать способы воссоздания фигуры из частей, деления фигуры на части; выделять (с помощью педагогического работника) структуру плоских геометрических фигур, использовать сенсорные эталоны для оценки свойств и качеств предметов. Посредством игровой и познавательной мотивации стимулируется освоение умений выделять сходство и отличие между группами предметов, сравнивать предметы по 3—5 признакам, группировать предметы по разным основаниям преимущественно на основе зрительной оценки; совершенствование приемов сравнения, упорядочивания и классификации на основе выделения их существенных свойств и отношений; формирование представлений о том, как люди используют цифровые средства познания окружающего мира и какие надо соблюдать правила их безопасного использования.

Педагогический работник демонстрирует детям способы выбора между разными видами деятельности, осуществления контроля, самоконтроля и взаимоконтроля результатов деятельности и отдельных действий во взаимодействии со сверстниками, учит наблюдать за действиями взрослого и других детей. В процессе разных форм совместной деятельности педагогический работник учит детей проявлять заботу друг о друге, обсуждать проблему, совместно находить способы ее решения, формулировать вопросы и отвечать на поставленные, проявлять инициативу в нахождении способов решения поставленных задач.

Развивать восприятие, умение выделять разнообразные свойства и отношения предметов (цвет, форма, величина, расположение в пространстве и т. п.), включая органы чувств: зрение, слух, осязание, обоняние, вкус.

Продолжать знакомить с цветами спектра: красный, оранжевый, желтый, зеленый, голубой, синий, фиолетовый (хроматические) и белый, серый и черный (ахроматические). Учить различать цвета по насыщенности, правильно называть их.

Продолжать знакомить с различными геометрическими фигурами, учить использовать в качестве эталонов плоскостные и объемные формы. Формировать умение обследовать предметы сложных форм. Расширять представления о фактуре предметов (гладкий, пушистый, шероховатый и т. п.). Совершенствовать глазомер.

Развитие познавательных действий. Развивать познавательно-исследовательский интерес, внимание, воображение, мышление, умение понимать поставленную задачу (что нужно делать), способы ее достижения (как делать).

Закреплять умение использовать обобщенные способы обследования объектов с помощью системы сенсорных эталонов и перцептивных действий.

Побуждать детей исследовать окружающий мир, применяя различные средства и инструменты. Создавать условия для детского экспериментирования, направленного на выявление скрытых свойств объектов. Закреплять умение получать информацию о новом объекте в процессе его исследования.

Развивать умение детей читать (понимать) и составлять схемы, модели и алгоритмы собственной деятельности.

Проектная деятельность. Создавать условия для реализации детьми проектов трех типов: исследовательских, творческих и нормативных.

Развивать проектную деятельность исследовательского типа. Организовывать презентации проектов. Формировать у детей представления об авторстве проекта.

Создавать условия для реализации проектной деятельности творческого типа. (Творческие проекты в этом возрасте носят индивидуальный характер.)

Способствовать развитию проектной деятельности нормативного типа. (Нормативная проектная деятельность — это проектная деятельность, направленная на выработку детьми норм и правил поведения в детском коллективе.)

Дидактические игры. Организовывать дидактические игры, объединяя детей в подгруппы по 2-4 человека; учить выполнять правила игры.

Развивать в играх память, внимание, воображение, мышление, речь, сенсорные способности детей. Учить сравнивать предметы, подмечать незначительные различия в их признаках (цвет, форма, величина, материал), объединять предметы по общим признакам, составлять из части целое (складные кубики, мозаика, пазлы), определять изменения в расположении предметов (впереди, сзади, направо, налево, под, над, посередине, сбоку).

Формировать желание действовать с разнообразными дидактическими играми и игрушками (народными, электронными, компьютерными и др.).

Побуждать детей к самостоятельности в игре, вызывая у них эмоционально положительный отклик на игровое действие.

Учить подчиняться правилам в групповых играх. Воспитывать творческую самостоятельность. Формировать такие качества, как дружелюбие, дисциплинированность. Воспитывать культуру честного соперничества в играх-соревнованиях.

Формирование элементарных математических представлений

Обучение количественному и порядковому счету в пределах десяти; совершенствование счетных умений, понимания независимости числа от пространственно-качественных признаков, знакомство с цифрами для обозначения количества и результата сравнения предметов; освоение состава чисел из единиц в пределах пяти; понимание отношений между рядом стоящими числами.

Совершенствование умений выстраивать сериационные ряды предметов различающихся по размеру в возрастающем и убывающем порядке в пределах десяти на

основе непосредственного сравнения и определять взаимоотношения между ними; освоение опосредованного сравнения предметов по длине, ширине, высоте с помощью условной меры; обогащение представлений и развитие умений устанавливать пространственные и временные зависимости и отношения при ориентировке на листе бумаги, в календарных единицах времени: сутки, неделя, месяц, год

Количество и счет. Учить создавать множества (группы предметов) из разных по качеству элементов (предметов разного цвета, размера, формы, назначения; звуков, движений); разбивать множества на части и воссоединять их; устанавливать отношения между целым множеством и каждой его частью, понимать, что множество больше части, а часть меньше целого множества; сравнивать разные части множества на основе счета и соотнесения элементов (предметов) один к одному; определять большую (меньшую) часть множества или их равенство.

Учить считать до 10; последовательно знакомить с образованием каждого числа в пределах от 5 до 10 (на наглядной основе).

Сравнивать рядом стоящие числа в пределах 10 на основе сравнения конкретных множеств; получать равенство из неравенства (неравенство из равенства), добавляя к меньшему количеству один предмет или убирая из большего количества один предмет («7 меньше 8, если к 7 добавить один предмет, будет 8, поровну», «8 больше 7; если из 8 предметов убрать один, то станет по 7, поровну»).

Формировать умение понимать отношения рядом стоящих чисел ($5 < 6$ на 1, $6 > 5$ на 1).

Отсчитывать предметы из большого количества по образцу и заданному числу (в пределах 10).

Совершенствовать умение считать в прямом и обратном порядке (в пределах 10). Считать предметы на ощупь, считать и воспроизводить количество звуков, движений по образцу и заданному числу (в пределах 10).

Познакомить с цифрами от 0 до 9.

Познакомить с порядковым счетом в пределах 10, учить различать вопросы «Сколько?», «Который?» («Какой?») и правильно отвечать на них.

Продолжать формировать представление о равенстве: определять равное количество в группах, состоящих из разных предметов; правильно обобщать числовые значения на основе счета и сравнения групп (здесь 5 петушков, 5 матрешек, 5 машин — всех игрушек поровну — по 5).

Упражнять детей в понимании того, что число не зависит от величины предметов, расстояния между предметами, формы, их расположения, а также направления счета (справа налево, слева направо, с любого предмета).

Познакомить с количественным составом числа из единиц в пределах 5 на конкретном материале: 5 — это один, еще один, еще один, еще один и еще один.

Величина. Учить устанавливать размерные отношения между 5-10 предметами разной длины (высоты, ширины) или толщины: систематизировать предметы, располагая их в возрастающем (убывающем) порядке по величине; отражать в речи порядок расположения предметов и соотношение между ними по размеру (розовая лента — самая широкая, фиолетовая — немного уже, красная — еще уже, но она шире желтой, а зеленая уже желтой и всех остальных лент и т. д.).

Сравнивать два предмета по величине (длине, ширине, высоте) опосредованно — с помощью третьего (условной меры), равного одному из сравниваемых предметов.

Развивать глазомер, умение находить предметы длиннее (короче), выше (ниже), шире (уже), толще (тоньше) образца и равные ему.

Формировать понятие о том, что предмет (лист бумаги, лента, круг, квадрат и др.) можно разделить на несколько равных частей (на две, четыре).

Учить называть части, полученные от деления, сравнивать целое и части, понимать, что целый предмет больше каждой своей части, а часть меньше целого.

Форма. Познакомить детей с овалом на основе сравнения его с кругом и прямоугольником.

Дать представление о четырехугольнике: подвести к пониманию того, что квадрат и ознакомление с окружающим миром прямоугольник являются разновидностями четырехугольника.

Развивать у детей геометрическую зоркость: умение анализировать и сравнивать предметы по форме, находить в ближайшем окружении предметы одинаковой и разной формы: книги, картина, одеяла, крышки столов — прямоугольные, поднос и блюдо — овальные, тарелки — круглые и т. д.

Развивать представления о том, как из одной формы сделать другую.

Ориентировка в пространстве. Совершенствовать умение ориентироваться в окружающем пространстве; понимать смысл пространственных отношений (вверху — внизу, впереди (спереди) — сзади (за), слева — справа, между, рядом с, около); двигаться в заданном направлении, меняя его по сигналу, а также в соответствии со знаками — указателями направления движения (вперед, назад, налево, направо и т. п.); определять свое местонахождение среди окружающих людей и предметов (я стою между Олей и Таней, за Мишей, позади (сзади) Кати, перед Наташей, около Юры); обозначать в речи взаимное расположение предметов (справа от куклы сидит заяц, а слева от куклы стоит лошадка, сзади — мишка, а впереди — машина).

Учить ориентироваться на листе бумаги (справа — слева, вверху — внизу, в середине, в углу).

Ориентировка во времени. Дать детям представление о том, что утро, вечер, день и ночь составляют сутки.

Учить на конкретных примерах устанавливать последовательность различных событий: что было раньше (сначала), что позже (потом), определять, какой день недели сегодня, какой был вчера, какой будет завтра.

Ознакомление с окружающим миром

Педагогический работник расширяет первичные представления о малой родине и Отечестве, представления о своем городе (селе), его истории, его особенностях (местах отдыха и работы близких, основных достопримечательностях). Закрепляет представления о названии ближайших улиц, назначении некоторых общественных учреждений города (села) — магазинов, поликлиники, больниц, кинотеатров, кафе. Развивает интерес к родной стране, к освоению представлений о ее столице, государственном флаге и гербе, представлений о содержании основных государственных праздников России, ярких исторических событиях, героях России. Формирует представления о многообразии стран и народов мира.

В условиях специально организованной деятельности педагогический работник формирует у детей понимание многообразия людей разных национальностей — особенностей их внешнего вида, одежды, традиций, развивает интерес к сказкам, песням, играм разных народов; представления о других странах и народах мира, понимание, что в других странах есть свои достопримечательности, традиции, свои флаги и гербы.

Предметное окружение. Продолжать обогащать представления детей о мире предметов. Объяснять назначение незнакомых предметов. Формировать представление о предметах, облегчающих труд человека в быту (кофемолка, миксер, мясорубка и др.), создающих комфорт (бра, картины, ковер и т. п.). Объяснять, что прочность и долговечность зависят от свойств и качеств материала, из которого сделан предмет. Развивать умение самостоятельно определять материалы, из которых изготовлены предметы, характеризовать свойства и качества предметов: структуру и температуру поверхности, твердость — мягкость, хрупкость — прочность, блеск, звонкость.

Побуждать сравнивать предметы (по назначению, цвету, форме, материалу), классифицировать их по различным признакам (посуда — фарфоровая, стеклянная, керамическая, пластмассовая).

Рассказывать о том, что любая вещь создана трудом многих людей (Откуда пришел стол? Как получилась книжка? и т. п.). Объяснять, что предметы имеют прошлое, настоящее и будущее. Знакомить с некоторыми предметами прошлых времен, с тем «как жили наши предки».

Природное окружение, экологическое воспитание. Педагогический работник формирует представления о многообразии объектов животного и растительного мира, их сходстве и различии во внешнем виде и образе жизни; отрабатываются умения классифицировать объекты живой природы по внешним особенностям, месту обитания, образу жизни, питанию (животные - это звери, птицы, рыбы, насекомые, земноводные, пресмыкающиеся; растения – это деревья, кустарник, травянистые, цветковые растения и др.), грибы (съедобные и несъедобные для человека). Педагогический работник направляет внимание ребенка на наличие потребностей у животных и растений (свет, тепло, вода, воздух, питание), учит их определять, понимать необходимость ухода за растениями и животными.

Расширяет представления об объектах неживой природы, как среде обитания животных и растений (песок, глина, почва, вода, воздух, камни, горы) и их свойствах (воды и воздуха, песка, глины, состав почвы). Уточняются и расширяются представления о признаках разных времен года (погодные изменения, состояние деревьев, покров, изменений в жизни человека, животных и растений). Педагогический работник стремится к усвоению ребенком правил поведения в природе, формируя понимание ценности живого, желание защитить и сохранить, знакомит с профессиями, связанными с охраной природы.

Продолжать развивать интерес детей к миру природы, расширять и уточнять их представления. Создавать условия для проявления инициативы и творчества в ее познании, учить наблюдать, развивать любознательность. Развивать желание исследовать и экспериментировать с объектами живой и неживой природы (не нанося им вред).

Создавать условия для детской исследовательской деятельности, развивать восприятие, внимание, память, наблюдательность, способность анализировать, сравнивать, выделять характерные, существенные признаки предметов и явлений в процессе ознакомления с природой.

Использовать в процессе ознакомления с природой произведения художественной литературы, музыки, знакомить с народными приметами.

Развивать умение видеть красоту и своеобразие окружающей природой, учить передавать свое отношение к природе в речи и продуктивных видах деятельности.

Неживая природа. Показывать взаимодействие живой и неживой природы. Учить устанавливать причинно-следственные связи между природными явлениями (сезон — растительность — труд людей).

Формировать представления о чередовании времен года, частей суток и их некоторых характеристиках. Учить детей фиксировать в календаре природы время года, месяц, день недели, время суток, температуру, результаты наблюдений и т. д.).

Формировать первичные представления о климатическом и природном многообразии планеты Земля: холодные климатические зоны (Арктика, Антарктика), умеренный климат (леса, степи, тайга), жаркий климат (джунгли, саванна, пустыня). Познакомить детей с картой и глобусом, показать некоторые зоны с характерным климатом (например, Африку, где всегда жарко; Северный Полюс, где всегда холодно и все всегда покрыто снегом и льдом; среднюю полосу России, где привычный нам климат).

Обсудить, как человек в своей жизни использует воду, песок, глину, камни; рассказать о существовании драгоценных и полудрагоценных камней, познакомить с коллекцией камней в уголке науки.

Мир животных. Расширять и систематизировать знания о животном мире. Расширять первичные представления о классификации животного мира: млекопитающие, птицы, рыбы, насекомые, земноводные (лягушки, жабы, тритоны), пресмыкающиеся или рептилии

(ящерицы, черепахи, крокодилы, змеи), паукообразные (пауки, скорпионы, тарантулы, клещи), ракообразные (раки, крабы, омары, креветки).

Расширять представления о домашних животных, их повадках, зависимости от человека. Дать представление о том, откуда взялись домашние животные, как древний человек приручил их; познакомить с некоторыми «дикими родичами» домашних животных (волк, лисица, шакал, собака — семейство псовых; тигр, лев, пантера, кошка — семейство кошачьих). Воспитывать у детей ответственное отношение к домашним питомцам.

Познакомить с некоторыми типичными представителями животного мира различных климатических зон: в жарких странах (Африка) — слоны, жирафы, верблюды, львы; в Арктике (Северный полюс) — белые медведи, в Антарктике (Антарктида) — пингвины, в наших лесах — медведи, волки, лисы, зайцы и другие, уже знакомые детям дикие животные.

Мир растений. Расширять представления детей о растениях. Знакомить детей с многообразием родной природы: деревьями, кустарниками, травянистыми растениями. Познакомить с понятиями «лес», «луг» и «сад».

Развивать познавательный интерес детей, расширяя их представления о лесных животных: где живут (нора, берлога, дупло, гнездо), чем питаются, как готовятся к зиме (зайчик линяет, белки запасают корм на зиму); как некоторые звери готовятся к зимней спячке (еж зарывается в осенние листья, медведи зимуют в берлоге, змеи заползают в разные расщелины и пустые норы, лягушки закапываются в ил на дне водоемов и т. д.). Дать представление о хищных зверях и птицах.

Экологическое воспитание. Формировать элементарные экологические представления. Формировать представления о том, что человек — часть природы и что он должен беречь, охранять и защищать ее.

Рассказывать о значении солнца и воздуха в жизни человека, животных и растений. Учить укреплять свое здоровье в процессе общения с природой.

Социальное окружение. Расширять представления об учебных заведениях (детский сад, школа, колледж, вуз). Формировать потребность в получении знаний, стремление к дальнейшему обучению

Продолжать знакомить с культурными явлениями (цирк, библиотека, музей и др.), их атрибутами, значением в жизни общества, связанными с ними профессиями, правилами поведения.

Расширять представления о сферах человеческой деятельности (наука, искусство, производство, сельское хозяйство).

Обогащать представления детей о профессиях. Рассказывать детям о профессиях воспитателя, учителя, врача, строителя, работников сельского хозяйства, транспорта, торговли, связи др.; о важности и значимости их труда; о том, что для облегчения труда используется разнообразная техника. Рассказывать о личностных и деловых качествах человека-труженика.

Знакомить с трудом людей творческих профессий: художников, писателей, композиторов, мастеров народного декоративно-прикладного искусства; с результатами их труда (картинами, книгами, музыкой, предметами декоративного искусства).

Воспитывать чувство благодарности к человеку за его труд.

Наша планета. Формировать элементарные представления об истории человечества (Древний мир, Средние века, современное общество) через знакомство с произведениями искусства (живопись, скульптура, мифы и легенды народов мира), реконструкцию образа жизни людей разных времен (одежда, утварь, традиции и др.).

Дать представление о многообразии народов мира. Знакомить с элементами культуры (костюмы, внешний вид), обычаев (национальные блюда), государствами (название, флаг, столица) некоторых народов мира: в Европе англичане, итальянцы, испанцы, немцы, французы; в Азии — индусы, китайцы, японцы; в Африке — бедуины, египтяне, жители Конго, в Южной Америке — бразильцы, мексиканцы, в Северной Америке — американцы,

канадцы. Показывать заинтересовавшие детей страны на карте, глобусе. Поощрять детей к проектно-исследовательской деятельности на темы народов мира.

В результате, к концу 6 года жизни, ребенок может объединяться со сверстниками для совместной деятельности, определять общий замысел, распределять роли, согласовывать действия, оценивать полученный результат и характер взаимоотношений. Может регулировать свою активность: соблюдать очередность, учитывать права других людей. Проявляет инициативу в общении и деятельности, задает вопросы различной направленности, в том числе причинно-следственного характера, приводит логические высказывания, построенные на основе логики; проявляет интеллектуальную активность, познавательный интерес. Может принять и самостоятельно поставить познавательную задачу. Проявляет интеллектуальные эмоции, догадку и сообразительность. Испытывает интерес к событиям, находящимся за рамками личного опыта. Фантазирует, сочиняет разные истории, предлагает пути решения проблем. Имеет представления о социальном, предметном и природном мире.

Проявляет интерес к игровому экспериментированию, к развивающим и познавательным играм; умеет объяснить замысел предстоящей деятельности, организовать соучастников совместной деятельности; слушает и понимает взрослого, действует по правилу или образцу в разных видах деятельности, способен к произвольным действиям; использует математические способы и средства познания окружающего мира; знает название своей страны, ее государственные символы, проявляет интерес к жизни людей в других странах. Проявляет интерес к городу (селу), в котором живет, знает некоторые сведения о его достопримечательностях, событиях городской жизни, проявляет интерес к жизни людей в других странах.

Ориентируется в многообразии и особенностях представителей животного и растительного мира, сравнивает, классифицирует объекты живой природы по признакам, имеет представление о потребностях живого организма, условиях, необходимых для выживания. Знает объекты неживой природы и их свойства, явления природы и признаки времен года, изменениях в жизни растений и животных в зависимости от сезона. Знает правила поведения в природе, стремится защитить и сохранить ее, знает профессии, связанные с охраной природы.

Образовательная область «Речевое развитие»

Речевое развитие направлено на совершенствование всех сторон речи, развитие звуковой и интонационной культуры речи, фонематического слуха, формирование предпосылок обучения грамоте; овладение речью как средством общения, развитие речевого творчества; знакомство с книжной культурой, детской литературой.

В области речевого развития основными **задачами** образовательной деятельности являются:

Формирование словаря

Обогащение словаря. Вводить в словарь детей существительные, обозначающие профессии (каменщик, тракторист, швея); названия техники (экскаватор, комбайн); прилагательные, обозначающие признаки предметов; наречия, характеризующие отношение людей к труду (старательно, бережно); глаголы, характеризующие трудовую деятельность людей. Упражнять детей в умении подбирать слова со сходными значениями (синонимы) и противоположными значениями (антонимы).

Активизация словаря. Учить правильно, точно по смыслу употреблять в речи существительные, прилагательные, глаголы, наречия, предлоги, использовать существительные с обобщающим значением (строитель, хлебороб).

Звуковая культура речи

Закреплять правильное, отчетливое произношение всех звуков родного языка. Учить детей различать на слух и отчетливо произносить часто смешиваемые звуки (с-ш, ж-з).

Продолжать развивать фонематический слух. Учить определять место звука в слове. Отрабатывать интонационную выразительность речи.

Грамматический строй речи

Совершенствовать умение детей согласовывать в предложении существительные с числительными, существительные с прилагательным, образовывать множественное число существительных, обозначающих детенышей животных. Развивать умение пользоваться несклоняемыми существительными (метро). Учить образовывать по образцу однокоренные слова (кот- котенок-котище). Познакомить с разными способами образования слов. Продолжать учить детей составлять по образцу простые и сложные предложения. Учить при инсценировках пользоваться прямой и косвенной речью. Научить детей образовывать существительные с увеличительными, уменьшительными, ласкательными суффиксами и улавливать оттенки в значении слов.

Связная речь

Совершенствовать диалогическую и монологическую формы речи: учить поддерживать непринужденную беседу, задавать вопросы, правильно отвечать на вопросы воспитателя и детей. Учить объединять в распространенном ответе реплики других детей, отвечать на один и тот же вопрос по-разному (кратко и распространенно). Закреплять умение участвовать в общей беседе, внимательно слушать собеседника, не перебивать его, не отвлекаться. Поощрять разговоры детей по поводу игр, прочитанных книг, просмотренных фильмов. Продолжать учить детей использовать разнообразные формулы речевого этикета, употреблять их без напоминания. Формировать культуру общения: учат называть взрослых по имени и отчеству, на «вы», называть друг друга ласковыми именами, во время разговора не опускать голову, смотреть в лицо собеседнику, не вмешиваться в разговор взрослых. Развивать коммуникативно-речевые умения, умение связно, последовательно и выразительно пересказывать небольшие литературные произведения (сказки, рассказы) без помощи вопросов воспитателя, выразительно передавая диалоги действующих лиц, характеристики персонажей. Учить самостоятельно составлять по плану и образцу небольшие рассказы о предмете, по картине, набору картинок, составлять письма (воспитателю, другу). Учить составлять рассказы из опыта, передавая хорошо знакомые события. Формировать умение составлять небольшие рассказы творческого характера по теме, предложенной воспитателем.

Подготовка детей к обучению грамоте

Учить производить анализ слов различной звуковой структуры, выделять словесное ударение и определять его место в структуре слова, качественно характеризовать выделяемые звуки (гласные, твердый согласный, мягкий согласный, ударный гласный, безударный гласный звук), правильно употреблять соответствующие термины. Познакомить детей со словесным составом предложения и звуковым составом слова.

Интерес к художественной литературе

Обогащать опыт восприятия жанров фольклора (потешки, песенки, прибаутки, сказки о животных, волшебные сказки) и художественной литературы (авторские сказки, рассказы, стихотворения).

Развивать интерес к произведениям познавательного характера.

Формировать избирательное отношение к известным произведениям фольклора и художественной литературы, поддерживать инициативу детей в выборе произведений для совместного слушания (в том числе и повторное).

Формировать представления о некоторых жанровых, композиционных, языковых особенностях произведений: поговорка, загадка, считалка, скороговорка, народная сказка, рассказ, стихотворение.

Углублять восприятие содержания и формы произведений (оценка характера персонажа с опорой на его портрет, поступки, мотивы поведения и другие средства раскрытия образа; ритм в поэтическом тексте).

Совершенствовать художественно-речевые и исполнительские умения (выразительное чтение наизусть потешек, прибауток, стихотворений; выразительное чтение по ролям в инсценировках; пересказ близко к тексту).

Развивать образность речи и словесное творчество (умения выделять из текста образные единицы, понимать их значение; составлять короткие рассказы по потешке, прибаутке).

Содержание образовательной деятельности

Формирование словаря

Педагог осуществляет обогащение словаря за счет расширения представлений о явлениях социальной жизни, взаимоотношениях и характерах людей; за счет слов, обозначающих: названия профессий, учреждений, предметов и инструментов труда, техники, помогающей в работе, трудовые действия и качество их выполнения; личностные характеристики человека, его состояния и настроения, внутренние переживания; социально-нравственные категории, оттенки цвета, тонкое дифференцирование формы, размера и других признаков объекта; названия обследовательских действий, необходимых для выявления качеств и свойств предметов. Педагогический работник закрепляет у детей умение обобщать предметы: объединять их в группы по существенным признакам.

Звуковая культура речи

Воспитатель развивает у дошкольников звуковую и интонационную культуру речи, фонематический слух. Педагог способствует освоению дошкольниками правильного произношения сонорных звуков ([л], [л'], [р], [р']); упражняет в чистом звукопроизношении в процессе повседневного речевого общения и при звуковом анализе слов; обучает использованию средств интонационной выразительности при чтении стихов, пересказе литературных произведений, в процессе общения (самостоятельное изменение темпа, ритма речи, силы и тембра голоса в зависимости от содержания).

Грамматический строй речи

Педагог формирует у детей умение грамматически правильно использовать в речи: несклоняемые существительные, слова, имеющие только множественное или только единственное число, глаголы «одеть» и «надеть», существительные множественного числа в родительном падеже; образовывать слова, пользуясь суффиксами, приставками.

Связная речь

Педагогический работник способствует развитию у детей монологической речи, учит замечать и доброжелательно исправлять ошибки в речи сверстников. Воспитатель обогащает представления детей о правилах речевого этикета, развивает умение соблюдать этику общения в условиях коллективного взаимодействия, поддерживает интерес детей к рассказыванию по собственной инициативе, поощряет использование в диалоге разных типов реплик.

Педагог помогает дошкольникам осваивать этикет телефонного разговора, столового, гостевого этикета, этикет взаимодействия в общественных местах; использовать невербальные средства общения (мимика, жесты, позы); принятые нормы вежливого речевого общения; участвовать в коллективных разговорах, использовать разные виды деятельности и речевые ситуации для развития диалогической речи дошкольников.

Педагог формирует у детей умения самостоятельно строить игровые и деловые диалоги; пересказывать литературные произведения самостоятельно по ролям, по частям, правильно передавая идею и содержание, пользоваться прямой и косвенной речью; с помощью воспитателя определять и воспроизводить логику описательного рассказа; в описательных рассказах о предметах, объектах и явлениях природы использовать прилагательные и наречия; сочинять сюжетные рассказы по картине, из личного опыта; с помощью воспитателя строить свой рассказ в соответствии с логикой повествования; в повествовании отражать типичные особенности жанра сказки или рассказа;

Педагогический работник развивает у дошкольников речевое творчество, формирует интерес к самостоятельному сочинению, созданию разнообразных видов творческих

рассказов: придумывание продолжения и окончания к рассказу, рассказы по аналогии, рассказы по плану воспитателя, по модели. Педагог обучает детей внимательно выслушивать рассказы сверстников, замечать речевые ошибки и доброжелательно исправлять их; использовать элементы речи- доказательства при отгадывании загадок, в процессе совместных игр, в повседневном общении.

Воспитатель помогает дошкольникам осваивать умения находить в текстах литературных произведений сравнения, эпитеты; использовать их при сочинении загадок, сказок, рассказов.

Подготовка детей к обучению грамоте

Педагог формирует у детей звуковую аналитико-синтетическая активность как предпосылку обучения грамоте, помогает дошкольникам осваивать представления о существовании разных языков, термины «слово», «звук», «буква», «предложение», «гласный звук» и «согласный звук». Педагогический работник учит проводить звуковой анализ слова, делить на слоги двух-, трехслоговые слова; осуществлять звуковой анализ простых трехзвучных слов: интонационно выделять звуки в слове, различать гласные и согласные звуки, определять твердость и мягкость согласных, составлять схемы звукового состава слова; составлять предложения по живой модели; определять количество и последовательность слов в предложении. Воспитатель развивает мелкую моторику кистей рук детей с помощью раскрашивания, штриховки, мелких мозаик.

Интерес к художественной литературе

Расширять опыт восприятия жанров русского и зарубежного детского фольклора (волшебные, бытовые, докучные сказки, загадки, пословицы, поговорки небылицы), литературы, классической и современной (сказки-повести, цикл рассказов со сквозным персонажем, стихотворные сказки, авторские метафорические загадки); включать в круг чтения произведения познавательного характера.

Стимулировать избирательное отношение к известным произведениям фольклора и художественной литературы, поддерживать инициативу детей в выборе произведений для совместного слушания (в том числе и повторного) и творческой деятельности (художественно-речевая, изобразительная, театрализованная). Учитывать и расширять читательские интересы детей в процессе подготовки и проведения тематических выставок, литературных гостиных, праздников и вечеров.

В беседах после чтения формировать представления о некоторых жанровых и композиционных особенностях фольклорных и литературных произведений: загадка, считалка, скороговорка, народная сказка, рассказ, стихотворение. Формировать представления о развитии и изменении настроения в лирическом произведении, о развитии характера персонажа в рассказах, повестях, о статичности образов-типов народных сказок. Учитывать оценивать характеры персонажа с опорой на его портрет, поступки, мотивы поведения и другие средства раскрытия образа.

Продолжать совершенствовать художественно-речевые и исполнительские умения детей в процессе заучивания наизусть потешек, прибауток, стихотворений; выразительного исполнения ролей в драматизациях; пересказа сказок и рассказов (близко к тексту, от лица героя).

Учить выделять из текста образные единицы – «красочные, волшебные, необычные слова и выражения» (эпитеты, сравнения, олицетворения, метафоры, фразеологические единицы, сказочные формулы), объяснять их значение; побуждать использовать в словесном творчестве при сочинении сказок, историй, загадок. Учить составлять короткие рассказы, развивая сюжет потешки, прибаутки.

Привлекать к созданию самодельных книг: сборников сочиненных детьми сказок, рассказов, песенок; отдельных произведений, иллюстрированных детскими рисунками.

Способствовать развитию традиций семейного чтения, рекомендовать книги для чтения в семье, знакомить с возможностями социокультурной среды (библиотеки, детские

театры, музеи, центры детского творчества), организовывать совместную с родителями проектную деятельность.

Примерный список литературы для чтения детям

СЕНТЯБРЬ/ОКТЯБРЬ/НОЯБРЬ

Русский фольклор

Песенки. «Как на тоненький ледок...»; «Николенька-гусачок...»; «Уж я колышки тешу...».

Сказки. «Лиса и кувшин», обраб. О. Капицы; «Крылатый, мохнатый да масляный» обраб. И. Карнаухова; «Хаврошечка», обраб. А. Н. Толстого.

Фольклор народов мира

Песенки. «Гречку мыли», литов., обраб. Ю. Григорьева; «Старушка», пер. с англ. С. Маршака.

Сказки. «Кукушка», ненецк., обраб. К. Шаврова; «Чудесные истории про зайца по имени Лек», сказки народов Западной Африки, пер. О. Кустовой и В. Андреева.

Произведения поэтов и писателей России

Поэзия.

И. Бунин. «Первый снег»; А. Пушкин. «Уж небо осенью дышало.» (из романа «Евгений Онегин»); А. К. Толстой. «Осень, обсыпается весь наш бедный сад»; М. Цветаева. «У кровати»; С. Маршак. «Пудель».

Проза. В. Дмитриева. «Малыш и Жучка» (главы); Л. Толстой. «Косточка», «Прыжок»; Н. Носов. «Живая шляпа».

Литературные сказки. Т. Александрова. «Домовенок Кузька» (главы); В. Бианки «Сова»;

Б. Заходер. «Серая звездочка».

Произведения поэтов и писателей разных стран

Поэзия. А. Милн. «Баллада о королевском бутерброде», пер. с англ. С. Маршака; В. Смит. «Про летающую корову», пер. с англ. Б. Заходера.

Литературные сказки. Х. Мякеля. «Господин Ау» (главы), пер. с финск. Э. Успенского.

ДЕКАБРЬ/ЯНВАРЬ/ФЕВРАЛЬ

Русский фольклор

Песенки. «Как у бабушки козел»; «Ты мороз, мороз, мороз»; «По дубочку постучишь, прилетает синий чиж».

Сказки. «Заяц-хвастун», обраб. О. Капицы; «Царевна-лягушка», обраб. М. Булатова; «Рифмы», авторизированный пересказ Б. Шергина.

Фольклор народов мира

Песенки. «Дом, который построил Джек», пер. с англ. С. Маршака; «Счастливого пути!», голл., обраб. И. Токмаковой.

Сказки. «Златовласка», пер. с чеш. К. Паустовского.

Произведения поэтов и писателей России

Поэзия. С. Есенин. «Береза»; И. Никитин «Встреча зимы»; А. Пушкин «Зимний вечер» (в сокр.); А. Фет. «Кот поет, глаза прищурил...»; С. Черный. «Волк»; В. Левин. «Сундук», «Лошадь»; М. Яснов. «Мирная считалка».

Проза. Б. Алмазов. «Горбушка»; А. Гайдар. «Чук и Гек» (главы); С. Георгиев. «Я спас Деда Мороза».

Литературные сказки. А. Пушкин. «Сказка о царе Салтане, о сыне его славном и могучем богатыре Гвидоне Салтановиче и о прекрасной царевне Лебеди»; П. Бажов. «Серебряное копытце».

Произведения поэтов и писателей разных стран

Поэзия. Я. Бжехва. «На Горизонтских островах», пер. с польск. Б. Заходера; Дж. Ривз «Шумный Ба-бах», пер. с англ. М. Бородицкой.

Литературные сказки. Р. Киплинг. «Слоненок», пер. с англ. К. Чуковского, стихи в пер. С. Маршака.

МАРТ/АПРЕЛЬ/МАЙ

Русский фольклор

Песенки. «Ранним-рано по утру»; «Грачи-киричи...»; «Уж ты, пташечка, ты залетная...»; «Ласточка-ласточка.»; «Дождик, дождик, веселей.»; «Божья коровка.»

Сказки. «Сивка-Бурка», обр. М. Булатова; «Финист — Ясный сокол», обр. А. Платонова.

Фольклор народов мира

Песенки. «Веснянка», укр., обр. Г. Литвака; «Друг за дружкой», тадж., обр. Н. Гребнева (в сокр.).

Сказки. «Лесная дева», пер. с чеш. В. Петровой (из сборника сказок Б. Немцовой); «Три золотых волоска Деда-Всеведа», пер. с чеш. Н. Аросьевой (из сборника сказок К. Я. Эрбена).

Произведения поэтов и писателей России

Поэзия. С. Городецкий. «Котенок»; С. Есенин. «Черемуха», Ф. Тютчев. «Зима недаром злится»; А. Барто. «Веревоочка».

Проза. Л. Толстой. «Лев и собачка»; В. Драгунский. «Друг детства», «Сверху вниз, наискосок»; К. Паустовский. «Кот-ворюга».

Литературные сказки. Н. Телешов. «Крупеничка»; В. Катаев. «Цветик-семицветик».

Произведения поэтов и писателей разных стран

Поэзия. Ю. Тувим «Письмо ко всем детям по одному очень важному делу», пер. с польск. С. Михалкова.

Литературные сказки. А. Линдгрэн «Карлсон, который живет на крыше, опять прилетел» (главы в сокр.), пер. со швед. Л. Лунгиной.

Для заучивания наизусть

Произведения. «По дубочку постучишь...», рус. нар. песня; И. Белоусов. «Весенняя гостья»; Е. Благинина. «Посидим в тишине»; Г. Виеру «Мамин день», пер. с молд. Я. Акима; М. Исаковский. «Поезжай за моря-океаны»; М. Карем. «Мирная считалка», пер. с франц. в. Берестова; А. Пушкин. «У лукоморья дуб зеленый...» (из поэмы «Руслан и Людмила»); и. Суриков «Вот моя деревня».

Для чтения в лицах

Произведения. Ю. Владимиров. «Чудаки»; С. Городецкий. «Котенок»; в. орлов. «Ты скажи мне, реченька...»; Э. Успенский. «Разгром».

Дополнительная литература

Русские народные сказки. «Никита Кожемяка» (из сборника сказок А. Афанасьева); «Докучные сказки».

Зарубежные народные сказки. «О мышонке, который был кошкой, собакой и тигром», инд, пер. н. Ходзы; «Как братья отцовский клад нашли», молд., обр. М. Булатова; «Желтый аист», кит., пер. Ф. Ярлина.

Проза. Б. Житков. «Белый домик», «Как я ловил человечков»; Г. Снегирев. «Пингвиний пляж», «К морю», «отважный пингвиненок»; Л. Пантелеев. «Буква ы»; М. Москвина. «Кроха»; А. Митяев. «Сказка про трех пиратов».

Поэзия. Я. Аким. «Жадина»; Ю. Мориц «Домик с трубой»; Р. Сеф «Совет», «Бесконечные стихи»; Д. Хармс. «Уж я бегал, бегал, бегал...»; Д. Чиарди «О том, у кого три глаза», пер. с англ. Р. Сефа; Б. Заходер «Приятная встреча»; С. Черный «Волк»; А. Плещеев. «Мой садик»; С. Маршак. «Почта».

Литературные сказки. А. Волков «Волшебник Изумрудного города» (главы); О. Пройслер. «Маленькая Баба Яга», пер. с нем. Ю. Коринца; Дж. Родари «волшебный барабан»

(из книги «Сказки, у которых три конца»), пер. с итал. И. Константиновой; Т. Янссон «О самом последнем в мире драконе», пер. со швед. Л. Брауде; «Шляпа волшебника», пер. в. Смирнова; Г. Сапфир. «Небылицы в лицах», «Как лягушку продавали»; Л. Петрушевская. «Кот, который умел петь»; А. Митяев. «Сказка про трех пиратов»

В результате, к концу 6 года жизни ребенок проявляет познавательную активность в общении со взрослыми и сверстниками, делится знаниями, задает вопросы; инициативен и самостоятелен в придумывании загадок, сказок, рассказов; с интересом относится к аргументации, доказательству и широко ими пользуется; замечает речевые ошибки сверстников, доброжелательно исправляет их; имеет богатый словарный запас, безошибочно пользуется обобщающими словами и понятиями; речь чистая, грамматически правильная, выразительная; владеет средствами звукового анализа слов, определяет основные качественные характеристики звуков в слове (гласный — согласный), место звука в слове; самостоятельно пересказывает рассказы и сказки, сочиняет загадки; отвечает на вопросы по содержанию литературного произведения, устанавливает причинные связи; проявляет избирательное отношение к произведениям определенной тематики и жанра, внимание к языку литературного произведения; различает основные жанры: стихотворение, сказка, рассказ, имеет представления о некоторых их особенностях.

детей на оформление книги, на иллюстрации. Сравнить иллюстрации разных художников к одному и тому же произведению. Выяснить симпатии и предпочтения детей.

Образовательная область «Художественно-эстетическое развитие»

Приобщение к искусству

- Продолжать формировать интерес к музыке, живописи, литературе, народному искусству, воспитывать бережное отношение к произведениям искусства.

- Развивать эстетические чувства, эмоции, эстетический вкус, эстетическое восприятие произведений искусства, формировать умение выделять их выразительные средства.

- Учить соотносить художественный образ и средства выразительности, характеризующие его в разных видах искусства, подбирать материал и пособия для самостоятельной художественной деятельности.

- Формировать умение выделять, называть, группировать произведения по видам искусства: литература, музыка, изобразительное искусство, архитектура, театр.

- Знакомить (без запоминания) с видами изобразительного искусства: графика, декоративно-прикладное искусство, живопись, скульптура, фотоискусство. Продолжать знакомить с основными жанрами изобразительного искусства: натюрморт, пейзаж, портрет.

- Формировать умение выделять и использовать в своей изобразительной, музыкальной, театрализованной деятельности средства выразительности разных видов искусства, называть материалы для разных видов художественной деятельности.

- Познакомить с произведениями живописи (*И. Шишкин, И. Левитан, В. Серов, И. Грабарь, П. Кончаловский* и др.) и изображением родной природы в картинах художников. Расширять представления о графике (ее выразительных средствах). Знакомить с творчеством художников-иллюстраторов детских книг (*Ю. Васнецов, Е. Рачев, Е. Чарушин, И. Билибин* и др.).

- Продолжать знакомить с архитектурой. Закреплять знания о том, что существуют различные по назначению здания: жилые дома, магазины, театры, кинотеатры и др. Обращать внимание детей на сходства и различия архитектурных сооружений одинакового назначения: форма, пропорции (*высота, длина, украшения — декор* и т. д.). Подводить дошкольников к пониманию зависимости конструкции здания от его назначения: жилой дом, театр, храм и т. д.

- Развивать наблюдательность, учить внимательно рассматривать здания, замечать их характерные особенности, разнообразие пропорций, конструкций, украшающих деталей.

При чтении литературных произведений, сказок обращать внимание детей на описание сказочных домиков (*теремок, рукавичка, избушка на курьих ножках*), дворцов.

- Познакомить с понятием «народное искусство». Расширять представления детей о народном искусстве, фольклоре, музыке и художественных промыслах.

Изобразительная деятельность

- Продолжать развивать интерес детей к изобразительной деятельности. Обогащать сенсорный опыт, развивая органы восприятия: зрение, слух, обоняние, осязание, вкус; закреплять знания об основных формах предметов и объектов природы.

- Развивать эстетическое восприятие, учить созерцать красоту окружающего мира.

- Развивать способность наблюдать, всматриваться (вслушиваться) в явления и объекты природы, замечать их изменения (например, как изменяются форма и цвет медленно плывущих облаков, как постепенно раскрывается утром и закрывается вечером венчик цветка, как изменяется освещение предметов на солнце и в тени).

- В процессе восприятия предметов и явлений развивать мыслительные операции: анализ, сравнение, уподобление (*на что похоже*), установление сходства и различия предметов и их частей, выделение общего и единичного, характерных признаков, обобщения. Развивать чувство формы, цвета, пропорций, учить передавать в изображении основные свойства предметов (*форма, величина, цвет*), характерные детали, соотношение предметов и их частей по величине, высоте, расположению относительно друг друга.

- Формировать умение организовывать свое рабочее место, готовить все необходимое для занятий; работать аккуратно, экономно расходовать материалы, сохранять рабочее место в чистоте, по окончании работы приводить его в порядок.

- Продолжать совершенствовать умение детей рассматривать работы (рисунки, лепку, аппликации), радоваться достигнутому результату, замечать и выделять выразительные решения изображений.

Рисование

- Продолжать совершенствовать умение передавать в рисунке образы предметов, объектов, персонажей сказок, литературных произведений. Обращать внимание детей на отличия предметов по форме, величине, пропорциям частей; побуждать их передавать эти отличия в рисунках.

- Учить передавать положение предметов в пространстве на листе бумаги, обращать внимание детей на то, что предметы могут по-разному располагаться на плоскости (*стоять, лежать, менять положение: живые существа могут двигаться, менять позы, дерево в ветреный день — наклоняться* и т. д.).

- Учить передавать движения фигур.

Способствовать овладению композиционными умениями: учить располагать предмет на листе с учетом его пропорций (если предмет вытянут в высоту, располагать его на листе по вертикали; если он вытянут в ширину, например, не очень высокий, но длинный дом, располагать его по горизонтали). Закреплять способы и приемы рисования различными изобразительными материалами (цветные карандаши, гуашь, акварель, цветные мелки, пастель, сангина, угольный карандаш, фломастеры, разнообразные кисти и т. п.).

- Выбатывать навыки рисования контура предмета простым карандашом с легким нажимом на него, чтобы при последующем закрашивании изображения не оставалось жестких, грубых линий, пачкающих рисунок.

- Учить рисовать акварелью в соответствии с ее спецификой (прозрачностью и легкостью цвета, плавностью перехода одного цвета в другой).

- Учить рисовать кистью разными способами: широкие линии — всем ворсом, тонкие — концом кисти; наносить мазки, прикладывая кисть всем ворсом к бумаге, рисовать концом кисти мелкие пятнышки.

- Закреплять знания об уже известных цветах, знакомить с новыми цветами (*фиолетовый*) и оттенками (*голубой, розовый, темно-зеленый, сиреневый*), развивать чувство цвета.

- Учить смешивать краски для получения новых цветов и оттенков (*при рисовании гуашью*) и высветлять цвет, добавляя в краску воду (*при рисовании акварелью*). При рисовании карандашами учить передавать оттенки цвета, регулируя нажим на карандаш. В карандашном исполнении дети могут, регулируя нажим, передать до трех оттенков цвета.

- Учить детей создавать сюжетные композиции на темы окружающей жизни и на темы литературных произведений (*«Кого встретил Колобок», «Два жадных медвежонка», «Где обедал, воробей?»* и др.).

- Развивать композиционные умения, учить располагать изображения на полосе внизу листа, по всему листу. Обращать внимание детей на соотношение по величине разных предметов в сюжете (*дома большие, деревья высокие и низкие; люди меньше домов, но больше растущих на лугу цветов*). Учить располагать на рисунке предметы так, чтобы они загоразживали друг друга (*растущие перед домом деревья и частично его загоразживающие и т. п.*).

Лепка

- Продолжать знакомить детей с особенностями лепки из глины, пластилина и пластической массы.

- Развивать умение лепить с натуры и по представлению знакомые предметы (*овощи, фрукты, грибы, посуда, игрушки*); передавать их характерные особенности.

- Продолжать учить лепить посуду из целого куска глины и пластилина ленточным способом.

- Закреплять умение лепить предметы пластическим, конструктивным и комбинированным способами.

- Учить сглаживать поверхность формы, делать предметы устойчивыми.

- Учить передавать в лепке выразительность образа, лепить фигуры человека и животных в движении, объединять небольшие группы предметов в несложные сюжеты (в коллективных композициях): *«Курица с цыплятами», «Два жадных медвежонка нашли сыр», «Дети на прогулке»* и др.

- Формировать у детей умения лепить по представлению героев литературных произведений (*Медведь и Колобок, Лиса и Зайчик, Машенька и Медведь* и т. п.).

- Развивать творчество, инициативу.

- Продолжать формировать умение лепить мелкие детали; пользуясь стеклой, наносить рисунок чешуек у рыбки, обозначать глаза, шерсть животного, перышки птицы, узор, складки на одежде людей и т. п.

- Продолжать формировать технические умения и навыки работы с разнообразными материалами для лепки; побуждать использовать дополнительные материалы (*косточки, зернышки, бусинки* и т. д.).

- Закреплять навыки аккуратной лепки.

- Закреплять умение тщательно мыть руки по окончании лепки.

Аппликация

- Закреплять умение детей создавать изображения (разрезать бумагу на короткие и длинные полоски; вырезать круги из квадратов, овалы из прямоугольников, преобразовывать одни геометрические фигуры в другие: квадрат — в два-четыре треугольника, прямоугольник — в полоски, квадраты или маленькие прямоугольники), создавать из этих фигур изображения разных предметов или декоративные композиции.

- Учить вырезать одинаковые фигуры или их детали из бумаги, сложенной гармошкой, а симметричные изображения — из бумаги, сложенной пополам (*стакан, ваза, цветов* и др.). С целью создания выразительного образа учить приему обрывания.

- Побуждать создавать предметные и сюжетные композиции, дополнять их деталями, обогащающими изображения.
- Формировать аккуратное и бережное отношение к материалам.

Прикладное творчество

- Совершенствовать умение работать с бумагой: сгибать лист вчетверо в разных направлениях; работать по готовой выкройке (*шапочка, лодочка, домик, кошелек*).
- Закреплять умение создавать из бумаги объемные фигуры: делить квадратный лист на несколько равных частей, сглаживать сгибы, надрезать по сгибам (*домик, корзинка, кубик*).
- Закреплять умение детей делать игрушки, сувениры из природного материала (*шишки, ветки, ягоды*) и других материалов (*катушки, проволока в цветной обмотке, пустые коробки и др.*), прочно соединяя части.
- Формировать умение самостоятельно создавать игрушки для сюжетно-ролевых игр (*флажки, сумочки, шапочки, салфетки* и др.); сувениры для родителей, сотрудников детского сада, елочные украшения.
- Привлекать детей к изготовлению пособий для занятий и самостоятельной деятельности (*коробки, счетный материал*), ремонту книг, настольно-печатных игр.
- Закреплять умение экономно и рационально расходовать материалы.
- Продолжать развивать умение работать коллективно, объединять свои поделки в соответствии с общим замыслом, договариваться, кто какую часть работы будет выполнять.

Народное декоративно-прикладное искусство

- Продолжать знакомить с народным декоративно-прикладным искусством (*дымковской, филимоновской, городецкой, полховмайданской, гжельской, каргопольской росписью*), расширять представления о народных игрушках (*матрешки — городецкая, богородская; бирюльки*).
- Продолжать знакомить детей с изделиями народных промыслов, закреплять и углублять знания о дымковской и филимоновской игрушках и их росписи; предлагать создавать изображения по мотивам народной декоративной росписи, знакомить с ее цветовым строем и элементами композиции, добиваться большего разнообразия используемых элементов.
- Продолжать знакомить с городецкой росписью, ее цветовым решением, спецификой создания декоративных цветов (как правило, не чистых тонов, а оттенков), учить использовать для украшения оживки.
- Познакомить с росписью Полхов-Майдана. Включать городецкую и полховмайданскую роспись в творческую работу детей, помогать осваивать специфику этих видов росписи.
- Учить составлять узоры по мотивам городецкой, полхов-майданской, гжельской росписи: знакомить с характерными элементами (*бутоны, цветы, листья, травка, усики, завитки, оживки*).
- Учить создавать узоры на листах в форме народного изделия (*поднос, солонка, чашка, розетка* и др.). Для развития творчества в декоративной деятельности использовать декоративные ткани. Предоставлять детям бумагу в форме одежды и головных уборов (*кокошник, платок, свитер* и др.), предметов быта (*салфетка, полотенце*).
- Знакомить детей с декоративно-прикладным искусством на основе региональных особенностей (*фарфоровые и керамические изделия, скульптура малых форм*).
- Развивать декоративное творчество детей (в том числе коллективное).
- Учить ритмично располагать узор. Предлагать расписывать бумажные силуэты и объемные фигуры.
- Продолжать знакомить детей с особенностями декоративной лепки.
- Формировать интерес и эстетическое отношение к предметам народного

декоративно-прикладного искусства.

- Учить лепить птиц, животных, людей по типу народных игрушек (*дымковской, филимоновской, каргопольской* и др.).
- Учить обмакивать пальцы в воду, чтобы сгладить неровности вылепленного изображения, когда это необходимо для передачи образа.
- Формировать умение украшать узорами предметы декоративного искусства.
- Учить расписывать изделия гуашью, украшать их наклепами и углубленным рельефом, использовать стеку.

Конструктивно-модельная деятельность

- Продолжать развивать умение детей устанавливать связь между создаваемыми постройками и тем, что они видят в окружающей жизни; создавать разнообразные постройки и конструкции (дома, спортивное и игровое оборудование и т. п.).
- Учить выделять основные части и характерные детали конструкций. Поощрять самостоятельность, творчество, инициативу, дружелюбие. Помогать анализировать сделанные воспитателем поделки и постройки; на основе анализа находить конструктивные решения и планировать создание собственной постройки.
- Знакомить с новыми деталями: разнообразными по форме и величине пластинами, брусками, цилиндрами, конусами и др. Учить заменять одни детали другими.
- Формировать умение создавать различные по величине и конструкции постройки одного и того же объекта.
- Учить строить по рисунку, самостоятельно подбирать необходимый строительный материал.
- Учить детей коллективно возводить постройки, необходимые для игры, планировать предстоящую работу, сообща выполнять задуманное.
- Учить применять конструктивные умения, полученные на занятиях.

Используемые технологии:

Веракса Н. Е., Веракса А. Н. Проектная деятельность дошкольников - М.: Мозаика-Синтез, 2008-2010.

Куцакова Л. В. Занятия по конструированию из строительного материала в старшей группе детского сада. — М.: Мозаика-Синтез, 2006-2010.

Куцакова Л.В. Конструирование и ручной труд в детском саду. – М.: Мозаика-Синтез, 2008-2010.

Ремезова Л.А. Учимся конструировать. – М.: Школьная Пресса, 2004.

Тарловская Н.Ф., Топоркова Л.А. Обучение детей дошкольного возраста конструированию и ручному труду.- М.: Просвещение, Владос, 1994. и др.

Музыкальная деятельность

- Продолжать развивать интерес и любовь к музыке, музыкальную отзывчивость на нее.
- Формировать музыкальную культуру на основе знакомства с классической, народной и современной музыкой.
- Продолжать развивать музыкальные способности детей: звуковысотный, ритмический, тембровый, динамический слух.
- Способствовать дальнейшему развитию навыков пения, движений под музыку, игры и импровизации мелодий на детских музыкальных инструментах; творческой активности детей.

Слушание

- Учить различать жанры музыкальных произведений (*марш, танец, песня*).
- Совершенствовать музыкальную память через узнавание мелодий по отдельным фрагментам произведения (вступление, заключение, музыкальная фраза).

- Совершенствовать навык различения звуков по высоте в пределах квинты, звучания музыкальных инструментов (*клавишно-ударные и струнные: фортепиано, скрипка, виолончель, балалайка*).

Пение

- Формировать певческие навыки, умение петь легким звуком в диапазоне от «ре» первой октавы до «до» второй октавы, брать дыхание перед началом песни, между музыкальными фразами, произносить отчетливо слова, своевременно начинать и заканчивать песню, эмоционально передавать характер мелодии, петь умеренно, громко и тихо.

- Способствовать развитию навыков сольного пения, с музыкальным сопровождением и без него. Содействовать проявлению самостоятельности и творческому исполнению песен разного характера.

- Развивать песенный музыкальный вкус.

Песенное творчество

- Учить импровизировать мелодию на заданный текст.

- Учить детей сочинять мелодии различного характера: ласковую колыбельную, задорный или бодрый марш, плавный вальс, веселую плясовую.

Музыкально-ритмические движения

- Развивать чувство ритма, умение передавать через движения характер музыки, ее эмоционально-образное содержание.

- Учить свободно ориентироваться в пространстве, выполнять простейшие перестроения, самостоятельно переходить от умеренного к быстрому или медленному темпу, менять движения в соответствии с музыкальными фразами.

- Способствовать формированию навыков исполнения танцевальных движений (поочередное выбрасывание ног вперед в прыжке; приставной шаг с приседанием, с продвижением вперед, кружение; приседание с выставлением ноги вперед).

- Познакомить с русским хороводом, пляской, а также с танцами других народов.

- Продолжать развивать навыки инсценирования песен; учить изображать сказочных животных и птиц (*лошадка, коза, лиса, медведь, заяц, журавль, ворон* и т. д.) в разных игровых ситуациях.

Музыкально-игровое и танцевальное творчество

- Развивать танцевальное творчество; учить придумывать движения к пляскам, танцам, составлять композицию танца, проявляя самостоятельность в творчестве.

- Учить самостоятельно придумывать движения, отражающие содержание песни.

- Побуждать к инсценированию содержания песен, хороводов.

Игра на детских музыкальных инструментах

- Учить детей исполнять простейшие мелодии на детских музыкальных инструментах; знакомые песенки индивидуально и небольшими группами, соблюдая при этом общую динамику и темп.

- Развивать творчество детей, побуждать их к активным самостоятельным действиям.

Театрализованные игры

- Продолжать развивать интерес к театрализованной игре путем активного вовлечения детей в игровые действия. Вызывать желание попробовать себя в разных ролях.

- Усложнять игровой материал за счет постановки перед детьми все более перспективных (с точки зрения драматургии) художественных задач (*«Ты была бедной Золушкой, а теперь ты красавица-принцесса», «Эта роль еще никем не раскрыта»*), смены тактики работы над игрой, спектаклем.

- Создавать атмосферу творчества и доверия, предоставляя каждому ребенку

возможность высказаться по поводу подготовки к выступлению, процесса игры.

- Учить детей создавать творческие группы для подготовки и проведения спектаклей, концертов, используя все имеющиеся возможности.

- Учить выстраивать линию поведения в роли, используя атрибуты, детали костюмов, сделанные своими руками.

- Поощрять импровизацию, умение свободно чувствовать себя в роли.

- Воспитывать артистические качества, раскрывать творческий потенциал детей, вовлекая их в различные театрализованные представления: игры в концерт, цирк, показ сценок из спектаклей. Предоставлять детям возможность выступать перед сверстниками, родителями и другими гостями.

Примерный музыкальный репертуар

СЕНТЯБРЬ/ОКТЯБРЬ/НОЯБРЬ

Слушание

Произведения. «Марш», муз. Д. Шостаковича; «Колыбельная», «Парень с гармошкой», муз. Г. Свиридова; «Листопад», муз. Т. Попатенко, сл. Е. Авдиенко; «Марш» из оперы «Любовь к трем апельсинам», муз. С. Прокофьева; «Зима», муз. П. Чайковского, сл. А. Плещеева; «осенняя песня», из цикла «времена года» П. Чайковского.

Пение

Упражнения на развитие слуха и голоса. «Зайка», муз. в. Карасевой, сл. н. Френкель; «Сшили кошке к празднику сапожки», детская песенка; «ворон», рус. нар. песня, обраб. Е. Тиличевой.

Песни. «Журавли», муз. А. Лившица, сл. М. Познанской; «К нам гости пришли», муз. Ан. Александрова, сл. М. Ивенсен; «огородная-хороводная», муз. Б. Можжевелова, сл. н. Пасовой.

Песенное творчество

Произведения. «Колыбельная», рус. нар. песня; «Марш», муз. М. Красева.

Музыкально-ритмические движения

Упражнения. «Маленький марш», муз. Т. Ломовой; «Пружинка», муз. Е. Гнесиной («Этюд»); «Шаг и бег», муз. Н. Надененко.

Упражнения с предметами. «вальс», муз. А. Дворжака.

Этюды. «Тихий танец» (тема из вариаций), муз. в. Моцарта.

Танцы и пляски. «Дружные пары», муз. и. Штрауса («Полька»); «Парный танец», муз.

Ан. Александрова («Полька»); «Приглашение», рус. нар. мелодия «Лен», обраб.

М. Раухвергера.

Характерные танцы. «Матрешки», муз. Б. Мокроусова; «Чеботуха», рус. нар. мелодия, обраб. в. Золотарева.

Хороводы. «К нам гости пришли», муз. Ан. Александрова, сл. М. Ивенсен; «Урожайная», муз. А. Филипченко, сл. О. Волгиной.

Музыкальные игры

Игры. «Ловишка», муз. Й. Гайдна; «не выпустим», муз. Т. Ломовой; «Будь ловким!», муз. Н. Ладухина; «Игра с бубном», муз. М. Красева.

Игры с пением. «Колпачок», «Ой, зайка по сенечкам», «Ворон» рус. нар. песни.

ДЕКАБРЬ / ЯНВАРЬ / ФЕВРАЛЬ

Слушание

Произведения. «Полька»; муз. Д. Львова-Компанейца, сл. З. Петровой; «Мамин праздник», муз. Е. Тиличевой, сл. Л. Румарчук; «Моя Россия», муз. Г. Струве, сл. н. Соловьевой; «Кто придумал песенку?», муз. Д. Львова-Компанейца, сл. Л. Дымовой; «Детская полька», муз. М. Глинки; «Дед Мороз», муз. н. Елисева, сл. З. Александровой.

Пение

Упражнения на развитие слуха и голоса. «Андрей-воробей», рус. нар. песня, обр. Ю. Слонова; «Бубенчики», «Гармошка», муз. Е. Тиличевой; «Считалочка», муз. И. Арсеева; «Снега-жемчуга», муз. М. Парцхаладзе, сл. М. Пляцковского; «Где зимуют зяблики?», муз. Е. Зарицкой, сл. Л. Куклина.

Песни. «Голубые санки», муз. М. иорданского, сл. М. Клоковой; «Гуси-гусенята», муз.

Ан. Александрова, сл. Г. Бойко; «Рыбка», муз. М. Красева, сл. М. Клоковой.

Песенное творчество

Произведения. «Дили-дили! Бом! Бом!», укр. нар. песня, сл. Е. Макшанцевой.

Музыкально-ритмические движения

Упражнения. «Плавные руки», муз. Р. Глиэра («вальс», фрагмент); «Кто лучше скачет», муз. Т. Ломовой.

Упражнения с предметами. «Упражнения с ленточками», укр. нар. мелодия, обраб. Р. Рустамова; «Гавот», муз. Ф. Госсека.

Этюды. «Полька», нем. нар. танец.

Танцы и пляски. «Задорный танец», муз. в. Золотарева; «Зеркало», «ой, хмель мой, хмелек», рус. нар. мелодии; «Круговая пляска», рус. нар. мелодия, обр. С. Разоренова.

Характерные танцы. «Танец бусинок», муз. Т. Ломовой; «Пляска Петрушек», хорват. нар. мелодия; «Хлопушки», муз. Н. Кизельваттер; «Танец Снегурочки и снежинок», муз. Р. Глиэра; «Танец гномов», муз. Ф. Черчеля.

Хороводы. «новогодняя хороводная», муз. С. Шайдар; «новогодний хоровод», муз.

Т. Попатенко; «К нам приходит новый год», муз. в. Герчик, сл. З. Петровой.

Музыкальные игры

Игры. «Ищи игрушку», «Будь ловкий», рус. нар. мелодия, обраб. в. Агафонникова; «Летчики на аэродроме», муз. М. Раухвергера; «Найди себе пару», латв. нар. мелодия, обраб. Т. Попатенко.

Игры с пением. «Заинька», рус. нар. песня, обраб. н. Римского-Корсакова; «Как на тоненький ледок», рус. нар. песня, обраб. А. Рубца.

МАРТ/АПРЕЛЬ/МАЙ

Слушание

Произведения. «Утренняя молитва», «в церкви» (из «Детского альбома» П. Чайковского); «Музыка», муз. Г. Струве; «Жаворонок», муз. М. Глинки; «Мотылек», муз.

С. Майкапара; «Пляска птиц», «Колыбельная», муз. н. Римского-Корсакова; Финал концерта для фортепиано с оркестром № 5 (фрагменты) Л. Бетховена.

Пение

Упражнения на развитие слуха и голоса. «Паровоз», «Петрушка», муз. в. Карасевой, сл. н. Френкель; «Барабан», муз. Е. Тиличевой, сл. Н. Найденовой; «Тучка» заклочка.

Песни. «Курица», муз. Е. Тиличевой, сл. М. Долинова; «Березка», муз. Е. Тиличевой, сл. П. Воронько; «Ландыш», муз. М. Красева, сл. н. Френкель; «весенняя песенка», муз. А. Филлипенко, сл. Г. Бойко; «Тяв-тяв», муз. в. Герчик, сл. ю. Разумовского; «Птичий дом», муз. ю. Слонова, сл. О. Высотской.

Песенное творчество

Придумай песенку.

Музыкально-ритмические движения

Упражнения. «Учись плясать по-русски!», муз. Л. Вишкарёва (вариации на рус. нар. мелодию «из-под дуба, из-под вяза»).

Упражнения с предметами. «Передача платочка», муз. Т. Ломовой.

Этюды. «Поспи и попляши» («игра с куклой»), муз. Т. Ломовой.

Танцы и пляски. «Русская пляска», рус. нар. мелодия («во саду ли, в огороде»); «Ка-

дриль с ложками», рус. нар. мелодия, обр. Е. Туманяна.

Характерные танцы. «Танец скоморохов», муз. н. Римского-Корсакова; «Танец цирковых лошадок», муз. М. Красева.

Хороводы. «Хоровод цветов», муз. Ю. Слонова; «Как пошли наши подружки», «Со вьюном я хожу», «А я по лугу», «Земелюшка-чернозем», рус. нар. песни, обраб. в. Агафонникова; «Ай да березка», муз. Т. Попатенко, сл. Ж. Агаджановой; «возле речки, возле моста».

Музыкальные игры

Игры. «игра со звоночком», муз. С. Ржавской; «Кот и мыши», муз. Т. Ломовой; «Погремушки», муз. Т. вилькорейской.

Игры с пением. «ворон», рус. нар. мелодия, обр. Е. Тиличевой; «Две тетери», рус. нар. мелодия, обраб. в. Агафонникова; «Кот васька», муз. Г. Лобачева, сл. н. Френкель.

ИЮНЬ / ИЮЛЬ / АВГУСТ

Слушание

Произведения. «Тревожная минута» (из альбома «Бирюльки» С. Майкапара); «Раскаяние», «Утро», «вечер» (из сборника «Детская музыка» С. Прокофьева); «Первая потеря» (из «альбома для юношества») Р. Шумана; одиннадцатая соната для фортепиано, 1-я часть (фрагменты), Прелюдия ля мажор, соч. 28, № 7 Ф. Шопена.

Пение

Упражнения на развитие слуха и голоса. «Колыбельная», муз. Е. Тиличевой, сл. Н. Найденовой; рус. нар. песенки и попевки.

Песни. «Горошина», муз. в. Карасевой, сл. н. Френкель; «Гуси», муз. А. Филиппенко, сл. Т. Волгиной.

Песенное творчество

Потешки, дразнилки, считалки и другие рус. нар. попевки.

Музыкально-ритмические движения

Упражнения. «Росинки», муз. С. Майкапара; «Канавы», рус. нар. мелодия, обр. Р. Рустамова.

Упражнения с предметами. «Упражнения с мячами», муз. Т. Ломовой; «вальс», муз. Ф. Бургмюллера.

Этюды. «Ау!» («игра в лесу», муз. Т. Ломовой).

Танцы и пляски. Пляска мальчиков «Чеботуха», рус. нар. мелодия.

Характерные танцы. «Пляска медвежат», муз. М. Красева; «встреча в лесу», муз. Е. Тиличевой.

Хороводы. «Пошла млада за водой», рус. нар. песня, обраб. в. Агафонникова.

Музыкальные игры

Игры. «Береги обруч», муз. в. витлина; «найди игрушку», латв. нар. песня, обр. Г. Фрида.

Игры с пением. «Ежик», муз. А. Аверина; «Хоровод в лесу», муз. М. Иорданского; «Ежик и мышки», муз. М. Красева, сл. М. Клоковой; «цветы», муз. н. Бахутовой, слова народные.

В течение года

Музыкально-дидактические игры

Развитие звуковысотного слуха. «Музыкальное лото», «Ступеньки», «Где мои детки?», «Мама и детки».

Развитие чувства ритма. «определи по ритму», «Ритмические полоски», «Учись танцевать», «ищи».

Развитие тембрового слуха. «на чем играю?», «Музыкальные загадки», «Музыкальный домик».

Развитие диатонического слуха. «Громко, тихо запоем», «Звенящие колокольчики».

Развитие восприятия музыки и музыкальной памяти. «Будь внимательным», «Буратино», «Музыкальный магазин», «времена года», «наши песни».

Инсценировки и музыкальные спектакли

«К нам гости пришли», муз. АН. Александрова; «Как у наших у ворот», рус. нар. мелодия, обраб. В. Агафонникова; «Где был, Иванушка?», рус. нар. мелодия, обраб. М. Иорданского; «Моя любимая кукла», автор Т. Коренева; «Полянка» (музыкальная игра- сказка), муз. Т. Вилькорейской.

Развитие танцевально-игрового творчества

«Котик и козлик», «Я полю, полю лук», муз. Е. Тиличевой; «вальс кошки», муз. в. Золотарева; свободная пляска под любые плясовые мелодии в аудиозаписи; «Гори, гори ясно!», рус. нар. мелодия, обраб. Р. Рустамова;

«А я по лугу», рус. нар. мелодия, обраб. Т. Смирновой.

Игра на детских музыкальных инструментах

«небо синее», «Смелый пилот», муз. Е. Тиличевой, сл. М. Долинова; «Дон-дон», рус. нар. песня, обраб. Р. Рустамова; «Гори, гори ясно!», рус. нар. мелодия; «Пастушок», чеш. нар. мелодия, обраб. и. Берковича; «Петушок», рус. нар. песня, обраб. М. Красева; «Часики», муз. С. вольфензона; «Жил у нашей бабушки черный баран», рус. нар. шуточная песня, обраб. в. Агафонникова.

Непосредственно образовательная деятельность по данному разделу программы проводится 2 раза в неделю в первой половине дня продолжительностью 25 минут. Всего 72 занятия. Итоговое занятие: 1, в конце года.

Используются следующие технологии:

Баранова Е. В., Савельева А. М. От навыков к творчеству: обучение детей 2-7 лет технике рисования. — М.: Мозаика-Синтез, 2009-2010.

Комарова Т. С. Изобразительная деятельность в детском саду. — М.: Мозаика - Синтез, 2005-2010.

Комарова Т. С. Детское художественное творчество. — М.: Мозаика-Синтез, |К-2010.

Комарова Т. С. Школа эстетического воспитания. — М.: Мозаика-Синтез,

Комарова Т. С., Савенков А. И. Коллективное творчество дошкольников. М., 2005.

Голоменникова О. А. Радость творчества. Ознакомление детей 5-7 лет с народным искусством. — М.: Мозаика-Синтез, 2005-2010. и др.

Образовательная область «Физическое развитие»

Формирование начальных представлений о здоровом образе жизни

Становление ценностей здорового образа жизни

- Расширять представления об особенностях функционирования и целостности человеческого организма. Акцентировать внимание детей на особенностях их организма и здоровья («Мне нельзя есть апельсины — у меня аллергия», «Мне нужно носить очки»).

- Расширять представления о составляющих (важных компонентах) здорового образа жизни (*правильное питание, движение, сон и солнце, воздух и вода — наши лучшие друзья*) и факторах, разрушающих здоровье.

- Формировать представления о зависимости здоровья человека от правильного питания; умения определять качество продуктов, основываясь на сенсорных ощущениях.

- Расширять представления о роли гигиены и режима дня для здоровья человека.

- Формировать представления о правилах ухода за больным (*заботиться о нем, не*

шуметь, выполнять его просьбы и поручения). Воспитывать сочувствие к болеющим. Формировать умение характеризовать свое самочувствие.

- Знакомить детей с возможностями здорового человека, формировать у детей потребность в здоровом образе жизни.

Воспитание культурно-гигиенических навыков

- Формировать у детей привычку следить за чистотой тела, опрятностью одежды, прически; самостоятельно чистить зубы, умываться, по мере необходимости мыть руки, следить за чистотой ногтей; при кашле и чихании закрывать рот и нос платком.

- Закреплять умение замечать и самостоятельно устранять беспорядок в своем внешнем виде.

- Совершенствовать культуру еды: умение правильно пользоваться столовыми приборами (*вилкой, ножом*); есть аккуратно, бесшумно, сохраняя правильную осанку за столом; обращаться с просьбой, благодарить.

Физическая культура

Физкультурные занятия и упражнения

- Продолжать формировать правильную осанку; умение осознанно выполнять движения.

- Совершенствовать двигательные умения и навыки детей.

- Развивать быстроту, силу, выносливость, гибкость.

- Закреплять умение легко ходить и бегать, энергично отталкиваясь от опоры.

- Учить бегать наперегонки, с преодолением препятствий.

- Учить лазать по гимнастической стенке, меняя темп.

- Учить прыгать в длину, в высоту с разбега, правильно разбежаться, отталкиваться и приземляться в зависимости от вида прыжка, прыгать на мягкое покрытие через длинную скакалку, сохранять равновесие при приземлении.

- Учить сочетать замах с броском при метании, подбрасывать и ловить мяч одной рукой, отбивать его правой и левой рукой на месте и вести при ходьбе.

- Приучать помогать взрослым готовить физкультурный инвентарь к занятиям физическими упражнениями, убирать его на место.

Спортивные и подвижные игры

- Прививать интерес к физической культуре и спорту и желание заниматься физкультурой и спортом.

- Продолжать знакомить с различными видами спорта. Знакомить с доступными сведениями из истории олимпийского движения.

- Знакомить с основами техники безопасности и правилами поведения в спортивном зале и на спортивной площадке.

- Учить ходить на лыжах скользящим шагом, подниматься на склон, спускаться с горы.

- Учить кататься на двухколесном велосипеде, кататься на самокате, отталкиваясь одной ногой (правой и левой).

- Учить ориентироваться в пространстве.

- Учить элементам спортивных игр, играм с элементами соревнования, играм-эстафетам.

- Поддерживать интерес детей к различным видам спорта, сообщать им некоторые сведения о событиях спортивной жизни страны.

- Продолжать учить детей самостоятельно организовывать знакомые подвижные игры, проявляя инициативу и творчество.

- Воспитывать у детей стремление участвовать в играх с элементами соревнования, играх-эстафетах.

Примерный перечень основных движений, подвижных игр и упражнений

Основные движения

Ходьба. Ходьба обычная, на носках (руки за голову), на пятках, на наружных сторонах стоп, с высоким подниманием колена (бедра), перекатом с пятки на носок, приставным шагом вправо и влево. Ходьба в колонне по одному, по двое, по трое, вдоль стен зала с поворотом, с выполнением различных заданий воспитателя.

Упражнения в равновесии. Ходьба по узкой рейке гимнастической скамейки, веревке (диаметр 1,5-3 см), по наклонной доске прямо и боком, на носках. Ходьба по гимнастической скамейке, с перешагиванием через набивные мячи, приседанием на середине, раскладыванием и собиранием предметов, прокатыванием перед собой мяча двумя руками, боком (приставным шагом), с мешочком песка на голове. Ходьба по наклонной доске вверх и вниз на носках, боком (приставным шагом). Кружение парами, держась за руки.

Бег. Бег обычный, на носках, с высоким подниманием колена (бедра), мелким и широким шагом, в колонне по одному, по двое; змейкой, врассыпную, с препятствиями. Непрерывный бег в течение 1,5-2 минут в медленном темпе, бег в среднем темпе на 80-120 м (2-3 раза) в чередовании с ходьбой; челночный бег 3 раза по 10 м. Бег на скорость: 20 м примерно за 5-5,5 секунды (к концу года — 30 м за 7,5-8,5 секунды). Бег по наклонной доске вверх и вниз на носках, боком, приставным шагом. Кружение парами, держась за руки.

Ползание и лазанье. Ползание на четвереньках змейкой между предметами в чередовании с ходьбой, бегом, переползанием через препятствия; ползание на четвереньках (расстояние 3-4 м), толкая головой мяч; ползание по гимнастической скамейке, опираясь на предплечья и колени, на животе, подтягиваясь руками. Перелезание через несколько предметов подряд, пролезание в обруч разными способами, лазанье по гимнастической стенке (высота 2,5 м) с изменением темпа, перелезание с одного пролета на другой, пролезание между рейками.

Прыжки. Прыжки на двух ногах на месте (по 30-40 прыжков 2-3 раза) в чередовании с ходьбой, разными способами (ноги скрестно, ноги врозь, одна нога вперед — другая назад), продвигаясь вперед (на расстояние 3-4 м). Прыжки на одной ноге (правой и левой) на месте и продвигаясь вперед, в высоту с места прямо и боком через 5-6 предметов — поочередно через каждый (высота 15-20 см). Прыжки на мягкое покрытие высотой 20 см, прыжки с высоты 30 см в обозначенное место, прыжки в длину с места (не менее 80 см), в длину с разбега (примерно 100 см), в высоту с разбега (30-40 см). Прыжки через короткую скакалку, вращая ее вперед и назад, через длинную скакалку (неподвижную и качающуюся).

Бросание, ловля, метание. Бросание мяча вверх, о землю и ловля его двумя руками (не менее 10 раз подряд); одной рукой (правой, левой не менее 4-6 раз); бросание мяча вверх и ловля его с хлопками. Перебрасывание мяча из одной руки в другую, друг другу из разных исходных положений и построений, различными способами (снизу, из-за головы, от груди, с отскоком от земли). Отбивание мяча о землю на месте с продвижением шагом вперед (на расстояние 5-6 м), прокатывание набивных мячей (вес 1 кг). Метание предметов на дальность (не менее 5-9 м), в горизонтальную и вертикальную цель (центр мишени на высоте 1 м) с расстояния 3-4 м.

Групповые упражнения с переходами. Построение в колонну по одному, в шеренгу, круг; перестроение в колонну по двое, по трое; равнение в затылок, в колонне, в шеренге. Размыкание в колонне — на вытянутые руки вперед, в шеренге — на вытянутые руки в стороны. Повороты направо, налево, кругом переступанием, прыжком.

Ритмическая гимнастика. Красивое, грациозное выполнение знакомых физических упражнений под музыку. Согласование ритма движений с музыкальным сопровождением.

Общеразвивающие упражнения

Упражнения для кистей рук, развития и укрепления мышц плечевого пояса. Разводить руки в стороны из положения руки перед грудью; поднимать руки вверх и

разводить в стороны ладонями вверх из положения руки за голову. Поднимать руки со сцепленными в замок пальцами (кисти повернуты тыльной стороной внутрь) вперед—вверх; поднимать руки вверх-назад попеременно, одновременно. Поднимать и опускать кисти; сжимать и разжимать пальцы.

Упражнения для развития и укрепления мышц спины и гибкости позвоночника. Поднимать руки вверх и опускать вниз, стоя у стены и касаясь ее затылком, плечами, спиной, ягодицами и пятками. Поочередно поднимать согнутые прямые ноги, прижавшись к гимнастической стенке и взявшись руками за рейку на уровне пояса. Поворачиваться, разводя руки в стороны, из положений руки перед грудью, руки за голову. Поочередно отводить ноги в стороны из упора, присев; двигать ногами, скрещивая их из исходного положения лежа на спине. Подтягивать голову и ноги к груди (группироваться).

Упражнения для развития и укрепления мышц брюшного пресса и ног. Переступать на месте, не отрывая носки ног от пола. Приседать (с каждым разом все ниже), поднимая руки вперед, вверх, отводя их за спину. Поднимать прямые ноги вперед (махом); выполнять выпад вперед, в сторону (держа руки на поясе, совершая руками движения вперед, в сторону, вверх). Захватывать предметы пальцами ног, приподнимать и опускать их; переключивать, передвигать их с места на место. Переступать приставным шагом в сторону на пятках, опираясь носками ног о палку (канат).

Статические упражнения. Сохранять равновесие, стоя на гимнастической скамейке на носках, приседая на носках; сохранять равновесие после бега и прыжков (приседая на носках, руки в стороны), стоя на одной ноге, руки на поясе.

Спортивные упражнения

Катание на санках. Катать друг друга на санках, кататься с горки по двое. Выполнять повороты при спуске.

Скольжение. Скользить по ледяным дорожкам с разбега, приседая и вставая во время скольжения.

Ходьба на лыжах. Ходить на лыжах скользящим шагом. Выполнять повороты на месте и в движении. Подниматься на горку лесенкой, спускаться с нее в низкой стойке. Проходить на лыжах в медленном темпе дистанцию 1-2 км.

Игры на лыжах. «Кто первый повернется?», «Слалом», «Подними», «Догонялки».

Катание на велосипеде и самокате. Самостоятельно кататься на двухколесном велосипеде по прямой, выполнять повороты налево и направо. Кататься на самокате, отталкиваясь правой и левой ногой.

Плавание. Двигать ногами вверх-вниз, сидя в воде на мелком месте, и лежа, опираясь руками. Выполнять разнообразные движения руками в воде. Скользить на груди и на спине, выполнять выдох в воду. Плавать произвольным способом.

Игры на воде. «Фонтан», «Коробочка», «Море волнуется», «Качели», «Поезд в тоннеле», «Поймай воду», «Волны на море».

Гидроаэробика. Двигаться в воде, выполняя повороты, прыжки.

Спортивные игры

Городки. Бросать биты сбоку, занимая правильное исходное положение. Знать 3-4 фигуры. Выбивать городки с полукона (2-3 м) и кона (5-6 м).

Элементы баскетбола. Перебрасывать мяч друг другу двумя руками от груди, вести мяч правой, левой рукой. Бросать мяч в корзину двумя руками от груди.

Бадминтон. отбивать волан ракеткой, направляя его в определенную сторону. играть в паре с воспитателем.

Элементы футбола. Прокатывать мяч правой и левой ногой в заданном направлении. обводить мяч вокруг предметов; закатывать в лунки, ворота; передавать ногой друг другу в парах, отбивать о стенку несколько раз подряд.

Элементы хоккея. Прокатывать шайбу клюшкой в заданном направлении,

закатывать ее в ворота. Прокатывать шайбу друг другу в парах.

Подвижные игры

С бегом. «Ловишки», «Уголки», «Парный бег», «Мышеловка», «Мы веселые ребята», «Гуси-лебеди», «Сделай фигуру», «Караси и щука», «Перебежки», «Хитрая лиса», «встречные перебежки», «Пустое место», «Затейники», «Бездомный заяц».

С прыжками. «не оставайся на полу», «Кто лучше прыгнет?», «Удочка», «С кочки на кочку», «Кто сделает меньше прыжков?», «Классы».

С лазаньем и ползанием. «Кто скорее доберется до флажка?», «Медведь и пчелы», «Пожарные на ученье».

С метанием. «охотники и зайцы», «Брось флажок», «Попади в обруч», «Сбей мяч», «Сбей кеглю», «Мяч водящему», «Школа мяча», «Серсо».

Эстафеты. «Эстафета парами», «Пронеси мяч, не задев кеглю», «Забрось мяч в кольцо», «Дорожка препятствий».

С элементами соревнования. «Кто скорее пролезет через обруч к флажку?», «Кто быстрее?», «Кто выше?».

Народные игры. «Гори, гори ясно!» и др.

Занятие по формированию начальных представлений о здоровом образе жизни проводится 1 раз в месяц в первой или во второй половине дня продолжительностью 25 минут.

Всего 12 занятий. Итоговое занятие: 1, в конце года.

Педагогический анализ: 2 раза в год (вводный – в сентябре, итоговый – в мае)

Используются следующие технологии:

- Гаврючина, Л.В. Здоровьесберегающие технологии в ДОУ. – М.: ТЦ: СФЕРА, 2008.
- Галанов, А.С. Оздоровительные игры для дошкольников и младших школьников. – СПб.: Речь, 2007.
- Здоровьесберегающее пространство дошкольного образовательного учреждения: проектирование, тренинги, занятия. / сост. Н. И. Крылова. - Волгоград: Учитель, 2009.
- Как обеспечить безопасность дошкольников. / К. Ю. Белая, В. Н. Зимонина, Л. А. Кондрыкинская и др. – М.: Просвещение, 2004.
- Картушина, М.Ю. Зеленый огонек здоровья. - М.: ТЦ СФЕРА, 2007.
- Новикова И.М. Формирование представлений о здоровом образе жизни у дошкольников. – М.: Мозаика-Синтез, 2009-2010.
- Оздоровительная работа в дошкольных образовательных учреждениях по программе «Остров здоровья» / авт.-сост. Е.Ю. Александрова. – Волгоград: Учитель, 2007.
- Основы безопасного поведения дошкольников: занятия, планирование, рекомендации / авт.-сост. О. В. Чермашенцева. – Волгоград: Учитель, 2008.
- Пензулаева Л.И. Оздоровительная гимнастика для детей 3-7 лет. – М.: Мозаика-Синтез, 2009-2010.
- Сиратюк, А.Л. Современная методика развития детей от рождения до 9 лет. / А.Л. Сиратюк, А.С. Сиратюк. - М.: ТЦ СФЕРА, 2009. и др.

3.4. Содержание образовательной деятельности с детьми от 6 лет до окончания образовательных отношений (подготовительная группа)

3.4.1. Содержание психолого-педагогической работы по образовательным областям

Образовательная область «Социально-коммуникативное развитие»

Социально-коммуникативное развитие направлено на формирование первичных ценностных представлений, воспитание способности к общению (коммуникативные способности); целенаправленности и саморегуляции (регуляторные способности), формирование социальных представлений, умений и навыков (развитие игровой деятельности, навыков самообслуживания, приобщение к труду, формирование основ безопасности).

В области социально-коммуникативного развития основными **задачами** образовательной деятельности являются:

В сфере социальных отношений:

поддерживать положительную и высокую самооценку ребенка, уверенность в себе, осознание роста своих достижений, чувства собственного достоинства, стремления стать школьником;

обогащать опыт применения разнообразных способов взаимодействия со взрослыми и сверстниками; развитие начал социально-значимой активности;

обогащать эмоциональный опыт ребенка, развивать способность ребенка распознавать свои переживания и эмоции окружающих, осуществлять выбор социально одобряемых действий в конкретных ситуациях и обосновывать свои намерения и ценностные ориентации;

развивать способность ребенка понимать и учитывать интересы и чувства других; договариваться и дружить со сверстниками; разрешать возникающие конфликты конструктивными способами;

воспитывать привычки культурного поведения и общения с людьми, основ этикета, правил поведения в общественных местах.

В области формирования основ гражданственности и патриотизма:

воспитывать патриотические и интернациональные чувства, любовь и уважение к Родине, к представителям разных национальностей, интерес к их культуре и обычаям;

расширять представления детей о праздновании государственных праздниках и поддерживать интерес детей к событиям, происходящим в стране, развитие чувства гордости за достижения страны в области спорта, науки и искусства, служения и верности интересам страны;

знакомить с целями и доступными практиками волонтерства в России и включать детей при поддержке взрослых в социальные акции, волонтерские мероприятия в детском саду и в городе (поселке);

развивать интерес детей к родному городу (поселку), переживание чувства удивления, восхищения достопримечательностями, событиям прошлого и настоящего; активное участие в празднование событий, связанных с его местом проживания.

В сфере трудового воспитания:

Развивать ценностное отношение к труду взрослых;

формировать представления о труде как ценности общества, о разнообразии и взаимосвязи видов труда и профессий;

формировать элементы финансовой грамотности, осознания материальных возможностей родителей, ограниченности материальных ресурсов;

развивать интерес и самостоятельность в разных видах доступного труда, умения включаться в реальные трудовые связи со взрослыми и сверстниками;

поддерживать освоение умений сотрудничества в совместном труде;

воспитывать ответственность, добросовестность, стремление к участию в труде взрослых, оказанию посильной помощи.

В области формирования безопасного поведения:

формировать представления об опасных для человека ситуациях в быту, в природе и способах правильного поведения; о правилах безопасности дорожного движения в качестве пешехода и пассажира транспортного средства;

воспитывать осторожное и осмотрительное отношение к потенциально опасным для человека ситуациям в общении, в быту, на улице, в природе, в интернет сети.

Формирование первичных ценностных представлений

Образ Я. Развивать представление о временной перспективе личности, об изменении позиции человека с возрастом (ребенок посещает детский сад, школьник учится, взрослый работает, пожилой человек передает свой опыт другим поколениям). Углублять представления ребенка о себе в прошлом, настоящем и будущем.

Углублять представления детей о дальнейшем обучении, формировать элементарные знания о специфике школы, колледжа, вуза; воспитывать нацеленность на дальнейшее обучение, формировать понимание того, что хорошее образование необходимо любому человеку. Приучать детей — будущих школьников — проявлять инициативу в получении новых знаний.

Воспитывать осознанное отношение к своему будущему (к своему образованию, к своему здоровью, к своей деятельности, к своим достижениям), стремление быть полезным обществу.

Формировать понимание того, что все зависит от самого человека — его трудолюбия, настойчивости, веры в себя. Продолжать воспитывать самоуважение, чувство собственного достоинства, уверенность в своих силах и возможностях.

Воспитывать инициативность и творческий подход, создавать для поддержания детской инициативы ПДР — пространство детской реализации (возможность для каждого ребенка проявить инициативу, сформулировать и реализовать свою идею, предъявить результат сообществу и увидеть (осознать) полезность своего труда для окружающих).

Закреплять традиционные гендерные представления, продолжать развивать в мальчиках и девочках качества, свойственные их полу.

Нравственное воспитание. Воспитывать уважительное отношение к окружающим, заботливое отношение к малышам, пожилым людям; учить помогать им. Воспитывать стремление в своих поступках следовать положительному примеру (быть хорошим).

Создавать условия для развития социального и эмоционального интеллекта детей, развивать стремление и умение справедливо оценивать свои поступки и поступки сверстников. Поощрять проявление таких качеств, как сочувствие, отзывчивость, справедливость, скромность.

Продолжать воспитывать уважение к традиционным семейным ценностям; уважительное отношение и чувство принадлежности к своей семье, любовь и уважение к родителям. Учить проявлять заботу о близких людях, с благодарностью принимать заботу о себе.

Расширять представления детей об истории семьи в контексте истории родной страны (роль каждого поколения в разные периоды истории страны). Рассказывать детям о воинских наградах дедушек, бабушек, родителей, развивать интерес к профессиям родителей и месту их работы.

Патриотическое воспитание. Продолжать развивать интерес и любовь к родному краю, расширять представления о малой родине. Продолжать знакомить с достопримечательностями региона, в котором живут дети. Продолжать знакомить с профессиями, связанными со спецификой родного города (поселка).

Ш основе расширения знаний об окружающем воспитывать патриотические и интернациональные чувства, любовь к Родине. Углублять и уточнять представления о нашей Родине — России. Закреплять представления о том, что в нашей стране мирно живут люди разных национальностей, воспитывать уважение к людям разных национальностей, интерес к их культуре и обычаям.

Продолжать знакомить с государственными символами, закреплять знания о флаге, гербе и гимне России (гимн исполняется во время праздника или другого торжественного события; когда звучит гимн, все встают, а мужчины и мальчики снимают головные уборы). Расширять знания о государственных праздниках. Расширять представления о Москве — главном городе, столице России.

Рассказать, что Россия — самая большая страна мира, показать Россию и Москву на карте.

Поощрять интерес детей к событиям, происходящим в стране, воспитывать чувство гордости за ее достижения. Рассказывать детям о Ю. А. Гагарине и других героях космоса.

Углублять знания о Российской армии. Воспитывать уважение к защитникам Отечества, к памяти павших бойцов (возлагать с детьми цветы к обелискам, памятникам и т. д.).

Развитие коммуникативных способностей

Развитие общения, готовности к сотрудничеству. Развивать умение самостоятельно объединяться для совместных занятий (игры, труда, проектов и пр.) способность совместно заниматься выбранным делом, договариваться, планировать, обсуждать и реализовывать планы, воспитывать в детях организаторские способности, развивать инициативу.

Формировать отношения, основанные на сотрудничестве и взаимопомощи. Воспитывать доброжелательность, готовность выручить сверстника; умение считаться с интересами и мнением товарищей, умение слушать собеседника, не перебивать, спокойно отстаивать свое мнение, справедливо решать споры.

Формирование детско-взрослого сообщества. Способствовать формированию уважительного отношения и чувства принадлежности к сообществу детей и взрослых в детском саду, воспитывать дружеские взаимоотношения между детьми.

Развивать у детей интерес к общегрупповым (общесадовским) событиям и проблемам, формировать потребность к совместному обсуждению и самостоятельному решению основных вопросов (на утреннем и вечернем круге и пр.). Поддерживать совместные инициативы в проектной (творческие, исследовательские и нормотворческие проекты), продуктивной (коллективные работы), событийной, игровой и других видах деятельности; в организации мероприятий.

Привлекать детей к созданию развивающей среды дошкольного учреждения (мини-музеев, выставок, библиотеки, конструкторских мастерских и др.), к оформлению и обустройству группы. Обращать внимание детей на эстетику окружающего пространства (оформление помещений, участка детского сада, парка, сквера). Учить выделять радующие глаз компоненты окружающей среды (окраска стен, мебель, оформление участка и т. п.). Формировать умение эстетически оценивать окружающую среду, высказывать оценочные суждения, обосновывать свое мнение. Воспитывать восприятие пространства детского сада как «второго дома» с соответствующими правами и обязанностями.

Развитие регуляторных способностей

Освоение общепринятых правил и норм. Воспитывать организованность, дисциплинированность; развивать волевые качества: умение ограничивать свои желания, выполнять установленные нормы поведения, в том числе выполнять совместно установленные правила группы.

Продолжать формировать основы культуры поведения и вежливого общения; воспитывать привычку без напоминаний использовать в общении со сверстниками и взрослыми формулы словесной вежливости (приветствие, прощание, просьбы, извинения).

Развитие целенаправленности, саморегуляции. Воспитывать организованность; развивать волевые качества, самостоятельность, целенаправленность и саморегуляцию своих действий, воспитывать умение доводить начатое дело до конца.

Расширять представления детей об их обязанностях, прежде всего в связи с подготовкой к школе.

Формирование социальных представлений, умений и навыков

Развитие игровой деятельности. Продолжать развивать у детей самостоятельность в организации игр, выполнении игровых правил и норм.

Продолжать формировать способность совместно разворачивать игру, согласовывая собственный игровой замысел с замыслами сверстников; умение договариваться, планировать и обсуждать совместные действия.

Продолжать воспитывать в игре инициативу, организаторские способности, развивать творческое воображение.

Продолжать учить детей брать на себя различные роли в соответствии с сюжетом игры; использовать атрибуты, конструкторы, строительный материал, побуждать детей по-своему обустроить собственную игру, самостоятельно подбирать и создавать недостающие для игры предметы (билеты для игры в театр, деньги для покупок).

Способствовать творческому использованию в играх представлений об окружающей жизни, впечатлений от произведений литературы, мультфильмов.

Содержание образовательной деятельности.

В сфере социальных отношений.

Педагогический работник обеспечивает детям возможность самооценки возможностей, признания собственных ошибок, рефлексии качества решения поставленных задач, определения путей саморазвития. Знакомит детей с их правами, возможными вариантами поведения и реакций в случае их нарушения. Воспитывает осознанное отношение к своему будущему и стремление быть полезным обществу.

Педагогический работник знакомит детей с изменением позиции человека с возрастом (ребенок посещает детский сад, затем учится в школе, в колледже, вузе, взрослый работает, пожилой человек передает опыт последующим поколениям). Объясняет детям о необходимости укрепления связи между поколениями, взаимной поддержки детей и взрослых.

Обогащает представления детей о школе, школьниках, учителе; поддерживает стремление к школьному обучению, к познанию, освоению чтения, письма. Расширяет представление о роли школы в жизни людей.

Педагогический работник развивает умение детей распознавать собственные эмоции и чувства, понимать чувства и переживания окружающих; учит понимать эмоциональное состояние сверстников по невербальным признакам (обращает внимание на мимику, позу, поведение); помогает находить причины и следствия возникновения эмоций, анализировать свои переживания и рассказывать о них; использовать социально приемлемые способы проявления эмоций и доступных возрасту способы произвольной регуляции эмоциональных состояний (сменить вид деятельности и пр.). Демонстрирует детям отражение эмоциональных состояний в природе и произведениях искусства.

Расширяет представления о семье, семейных и родственных отношениях: взаимные чувства, правила общения в семье, значимые и памятные события, досуг семьи, семейный бюджет.

Обогащает представления о нравственных качествах людей, их проявлении в поступках и взаимоотношениях.

Педагогический работник развивает умение сотрудничать со сверстниками: побуждает к обсуждению планов, советуется с детьми по поводу дел в группе; поддерживает обращенность и интерес к мнению сверстника, инициирует ситуации взаимопомощи и взаимообучения детей в различных видах деятельности; подчеркивает ценность каждого ребенка и его вклада в общее дело; способствует тому, чтобы дети в течение дня в различных видах деятельности выбирали партнеров по интересам; помогает устанавливать детям темп совместных действий.

Воспитывает привычку без напоминаний использовать в общении со сверстниками и взрослыми формулы словесной вежливости (приветствие, прощание, просьбы, извинения).

Приучает детей самостоятельно соблюдать установленный порядок поведения в группе, регулировать собственную активность. Обогащает представления о том, что они

самые старшие среди детей в детском саду, показывают другим хороший пример, заботятся о малышах, помогают взрослым, готовятся к школе.

В области формирования основ гражданственности и патриотизма.

Педагогический работник воспитывает патриотические и интернациональные чувства, любовь и уважение к нашей Родине — России. Знакомит детей с признаками и характеристиками государства с учетом возрастных особенностей восприятия ими информации (территория государства и его границы, столица и т.д.). Рассказывает, что Россия — самая большая страна мира и показывает на глобусе и карте. Расширяет представления о столице России – Москве и об административном центре федерального округа, на территории которого проживают дети. Знакомит с основными положениями порядка использования государственной символики (бережно хранить, вставать во время исполнения гимна страны).

Обогащает представления о том, что в нашей стране мирно живут люди разных национальностей, воспитывает уважение к представителям разных национальностей, интерес к их культуре и обычаям.

Знакомит детей с назначением и доступными практиками волонтерства в России, вызывает эмоциональный отклик, осознание важности и значимости волонтерского движения. Предлагает детям при поддержке родителей включиться в социальные акции, волонтерские мероприятия в детском саду и в городе (поселке).

Расширяет представления детей о государственных праздниках: День России, День народного единства, День Государственного флага Российской Федерации, День Государственного герба Российской Федерации, День защитника Отечества, День Победы, Всемирный день авиации и космонавтики. Знакомит детей с праздниками: День полного освобождения Ленинграда от фашистской блокады; Международный день родного языка, День добровольца (волонтера) в России, День Конституции Российской Федерации. Включает детей в празднование событий, связанных с жизнью города, — День рождения города, празднование военных триумфов, памятные даты, связанные с жизнью и творчеством знаменитых горожан. Поощряет интерес детей к событиям, происходящим в стране, воспитывать чувство гордости за ее достижения. Воспитывает уважение к защитникам Отечества, к памяти павших бойцов.

Развивает интерес детей к родному городу (поселку), переживание чувства удивления, восхищения достопримечательностями, событиям прошлого и настоящего. Способствует проявлению активной деятельностной позиции детей: непосредственное познание достопримечательностей родного города на прогулках и экскурсиях, чтение произведений детской литературы, в которой представлена художественно-эстетическая оценка родного края. Учит детей действовать с картой города, создавать коллажи и макеты городских локаций, использовать макеты в различных видах деятельности. Знакомит детей с жизнью и творчеством знаменитых горожан; с профессиями, связанными со спецификой родного города (поселка).

В сфере трудового воспитания.

Воспитатель расширяет и углубляет представления о труде взрослых путем знакомства детей с разными профессиями, рассказывает о современных профессиях, возникших в связи с потребностями людей. Организует встречи детей с представителями разных профессий, организует экскурсии с целью продемонстрировать реальные трудовые действия и взаимоотношения специалистов на работе, организует просмотры видеофильмов, мультфильмов, чтение художественно литературы для знакомства детей с многообразием профессий современного человека. Организует этические беседы с детьми с целью обсуждения требований, предъявляемых к человеку определенной профессии, раскрывает личностные качества, помогающие человеку стать профессионалом и качественно выполнять профессиональные обязанности.

Воспитатель создает игровые и проблемные ситуации для расширения представлений детей об обмене ценностями в процессе производства и потребления товаров и услуг, о

денежных отношениях в сфере обмена товаров и услуг, развития умений бережливости, рационального поведения в процессе реализации обменных операций: деньги – товар (продажа – покупка), формирует представления о реальной стоимости и цене отдельных продуктов питания, игрушек, детских книг. В процессе обсуждения с детьми основ финансовой грамотности воспитатель формирует элементы культуры потребления: бережного отношения к ресурсам потребления: воде, электричеству, продуктам питания, одежде, обуви, жилищу.

Поощряет инициативность и самостоятельность детей в процессах самообслуживания в группе (убрать постель после сна, расставить ровно стулья за столами в зоне учебной деятельности), создает проблемные и игровые ситуации для развития умений выполнять отдельные трудовые действия, привлекает к решению поставленных задач родителей с целью создания дома условий для развития умений реализовывать элементы хозяйственно-бытового труда: вымыть тарелку после обеда, вытереть пыль в комнате, застелить кровать, погладить носовой платок, покормить домашнего питомца и т.п.

Поддерживает коллективное выполнение детьми трудовых поручений во время дежурства, учит детей распределять между собой трудовые поручения для получения единого трудового результата, знакомит детей с правилами использования инструментов труда – ножниц, иголки и т.п.

В области формирования безопасного поведения.

Воспитатель осуществляет ознакомление детей с правилами безопасного поведения в ситуациях, создающих угрозу жизни и здоровью ребенка (погас свет (остался один в темноте), потерялся на улице, в лесу, в магазине, во время массового праздника, получил травму (ушиб, порез) и т.п. Создавая игровые, проблемные ситуации, досуги, квесты для детей, воспитатель активизирует самостоятельный опыт детей в области безопасного поведения, позволяет детям демонстрировать сформированные умения, связанные с безопасным поведением.

Педагогический работник инициирует самостоятельность и активность детей в соблюдении норм и правил безопасного поведения, ободряет похвалой правильно выполненные действия.

Педагог рассказывает детям о правилах оказания первой медицинской помощи при первых признаках недомогания, травмах, ушибах. Закрепляет через организацию дидактических игр, упражнений действия детей, связанные с оказанием первой медицинской помощи.

Организует встречи детей со специалистами, чьи профессии связаны с безопасностью (врач скорой помощи, врач – травматолог, полицейский, охранник в детском саду, пожарный и т.п.) с целью обогащения представлений детей о безопасном поведении дома, на улице, в природе, в детском саду, в местах большого скопления людей: в магазинах, на вокзалах, на праздниках, в развлекательных центрах и парках.

Обсуждает с детьми правила безопасного общения и взаимодействия со сверстниками в разных жизненных ситуациях, поощряет стремление дошкольников создать правила безопасного общения в группе.

Обсуждает с детьми безопасные правила использования цифровых ресурсов, правила пользования мобильными телефонами.

В результате, к концу 7 года жизни, ребенок проявляет положительное отношение к миру, другим людям и самому себе; стремится сохранять позитивную самооценку; способен к распознаванию и пониманию основных эмоций и чувств (радость, печаль, гнев, страх, удивление, обида, вина, зависть, сочувствие, любовь), называет их, ориентируется в особенностях их выражения и причинах возникновения у себя и других людей; способен откликаться на эмоции близких людей, проявлять эмпатию (сочувствие, сопереживание, содействие); старается понять свои переживания и переживания окружающих людей (задает вопросы о настроении, рассказывает о собственных переживаниях), владеет адекватными возрасту способами эмоциональной регуляции поведения (умеет успокоить и пожалеть

сверстника); способен осуществлять выбор социально одобряемых действий в конкретных ситуациях, обосновывать свои ценностные ориентации.

Владеет средствами общения и способами взаимодействия со взрослыми и сверстниками; способен понимать и учитывать интересы и чувства других; договариваться и дружить со сверстниками; старается разрешать возникающие конфликты конструктивными способами; у ребенка выражено стремление заниматься социально значимой деятельностью; он соблюдает элементарные социальные нормы и правила поведения в различных видах деятельности, взаимоотношениях со взрослыми и сверстниками. Проявляет стремление и мотивацию к школьному обучению, демонстрирует готовность к освоению новой социальной роли ученика.

Проявляет патриотические и интернациональные чувства, любовь и уважение к Родине, к представителям разных национальностей, интерес к культуре и обычаям; государственным праздникам, событиям, происходящим в стране, испытывает чувство гордости за достижения в области искусства, науки и спорта; стремится принимать участие при поддержке взрослых в социальных акциях, волонтерских мероприятиях, в праздновании событий, связанных с жизнью родного города (поселка).

Проявляет познавательный интерес к профессиям, предметному миру, созданному человеком; отражает представления о труде взрослых в играх, рисунках, конструировании; проявляет самостоятельность и инициативу в труде; самостоятелен и ответственен в самообслуживании; добросовестно выполняет трудовые поручения в детском саду и в семье.

Имеет представление о безопасном поведении; знает, как позвать на помощь, обратиться за помощью к взрослому; знает свой адрес, имена родителей, их контактную информацию; избегает контактов с незнакомыми людьми на улице; проявляет осторожность при встрече с незнакомыми животными, ядовитыми растениями, грибами; внимателен к соблюдению правил поведения на улице. Способен к соблюдению правил безопасности в реальном и цифровом взаимодействии.

Образовательная область «Познавательное развитие»

Познавательное развитие предполагает развитие познавательных интересов, любознательности и познавательной мотивации, интереса к учебной деятельности и желания учиться; формирование познавательных действий, развитие воображения, внимания, памяти, наблюдательности, умения анализировать, устанавливать причинно-следственные связи, формулировать выводы; формирование первичных представлений об окружающем мире, формирование элементарных естественно-научных представлений.

В области познавательного развития основными *задачами* образовательной деятельности являются:

развивать самостоятельность, творчество детей в познавательно-исследовательской деятельности, избирательность детских интересов;

развивать познавательные умения: замечать противоречия, формулировать познавательную задачу, использовать разные способы проверки предположений, использовать вариативные способы сравнения, с опорой на систему сенсорных эталонов, упорядочивать, классифицировать объекты действительности, применять результаты познания в разных видах детской деятельности; использовать счет, вычисление, измерение для познания и преобразования предметов окружающего мира;

развивать умения детей применять некоторые цифровые средства для познания окружающего мира, соблюдая правила их безопасного использования;

развивать умения детей включаться в коллективное исследование, обсуждать его ход, договариваться о совместных продуктивных действиях, выдвигать и доказывать свои предположения, представлять совместные результаты познания;

воспитывать гуманно-ценностное отношение к миру на основе осознания некоторых связей и зависимостей в мире, места человека в нем;

обогащать представления о родном городе и стране; развивать интерес к отдельным фактам истории и культуры родной страны.

формировать представления детей о многообразии стран и народов мира;

расширять и уточнять представления детей о многообразии природного мира на планете, о способах приспособления животных и растений к среде обитания, закреплять умения классифицировать объекты живой природы;

обогащать представления детей о неживой природе и ее свойствах, их использовании человеком, о зависимости изменений в природе и жизни человека в разное время года, воспитывать бережное и заботливое отношения к ней.

Содержание образовательной деятельности

Сенсорные представления и познавательные действия.

В ходе специально организованной деятельности педагогический работник осуществляет развитие у детей способности к различению и называнию всех цветов спектра и ахроматических цветов, 5—7 дополнительных тонов цвета, оттенков цвета, умения смешивать цвета для получения нужного тона и оттенка. В процессе исследовательской деятельности расширяет представления о свойствах цвета, совершенствует способы познания свойств и отношений между различными предметами, сравнения нескольких предметов по 4-6-ти основаниям с выделением сходства, отличия свойств материалов.

Развивать зрение, слух, обоняние, осязание, вкус, сенсомоторные способности.

Совершенствовать координацию руки и глаза; развивать мелкую моторику рук в разнообразных видах деятельности.

Развивать умение созерцать предметы, явления (всматриваться, вслушиваться), направляя внимание на более тонкое различение их качеств.

Учить выделять в процессе восприятия несколько качеств предметов; сравнивать предметы по форме, величине, строению, положению в пространстве, цвету; выделять характерные детали, сочетания цветов и оттенков, различные звуки (музыкальные, природные, звуки улицы и др.).

Побуждать применять разнообразные способы обследования предметов (наложение, приложение, измерение, сравнение по количеству, размеру, весу и т. д.).

Развивать умение классифицировать предметы по общим качествам (форме, величине, строению, цвету).

Закреплять знания детей о хроматических (цвета спектра) и ахроматических (белый, черный и оттенки серого) цветах.

Развитие познавательных действий. Создавать условия для самостоятельного установления связей и отношений между системами объектов и явлений с применением различных средств. Совершенствовать действия экспериментального характера, направленные на выявление скрытых свойств объектов.

Развивать умение добывать информацию различными способами, учить определять оптимальный способ получения необходимой информации в соответствии с условиями и целями деятельности.

Продолжать развивать умение самостоятельно действовать в соответствии с предлагаемым алгоритмом; ставить цель, составлять соответствующий собственный алгоритм; обнаруживать несоответствие результата и цели; корректировать свою деятельность. Учить детей самостоятельно составлять модели и использовать их в познавательно-исследовательской деятельности.

Продолжать развивать навыки учебной деятельности: внимательно слушать воспитателя, действовать по предложенному им плану, а также самостоятельно планировать свои действия, выполнять поставленную умственную задачу, правильно оценивать результаты своей деятельности.

Проектная деятельность. Развивать проектную деятельность всех типов (исследовательскую, творческую, нормативную).

В исследовательской проектной деятельности формировать умение уделять внимание анализу эффективности источников информации. Поощрять обсуждение проекта в кругу сверстников.

Содействовать творческой проектной деятельности индивидуального и группового характера, поддерживать инициативу и самостоятельность в создании идеи и реализации проекта, создавать условия для презентации результата.

В работе над нормативными проектами (нормотворчество) поощрять обсуждение детьми соответствующих этим проектам ситуаций и отрицательных последствий, которые могут возникнуть при нарушении установленных норм. Помогать детям в символическом отображении ситуации, проживании ее основных смыслов и выражении их в образной форме.

Дидактические игры. Продолжать учить детей играть в различные настольные игры (лото, мозаика, бирюльки и др.). Развивать умение организовывать игры, исполнять роль ведущего. Учить согласовывать свои действия с действиями ведущего и других участников игры.

Развивать в игре сообразительность, умение самостоятельно решать поставленную задачу. Содействовать проявлению и развитию в игре необходимых для подготовки к школе качеств: произвольного поведения, ассоциативно-образного и логического мышления, воображения, познавательной активности.

Формирование элементарных математических представлений

Педагогический работник формирует умения использовать для познания объектов и явлений окружающего мира математические способы нахождения решений: вычисление, измерение, сравнение по количеству, форме и величине с помощью условной меры и общепринятых мер, создание планов, схем, использование знаков, эталонов и др.

Под воздействием специально-организованной деятельности происходит совершенствование умения считать в прямом и обратном порядке, знакомство с составом чисел из двух меньших в пределах первого десятка, закрепление знаний о цифрах, их роли в жизни людей, обучение умению составлять и решать простые арифметические задачи на сложение и вычитание.

Обогащение представлений о плоских и объемных геометрических фигурах, совершенствование умений выделять структуру геометрических фигур и устанавливать взаимосвязи между ними. Освоение классификации фигур по внешним структурным признакам: округлые, многоугольники (треугольники, четырехугольники и т.п.). Освоение различных способов видоизменения геометрических фигур: наложение, соединение, разрезание и др.

Формирование представлений и умений измерять протяженность, массу и объем веществ с помощью условной меры и общепринятых мер (см, дм, м, кг, л), понимание взаимнообратных отношений между мерой и результатом измерения. Формирование представлений о календаре как системе измерения времени, развитие чувства времени, умения определять время по часам с точностью до четверти часа.

Количество, счет. Развивать общие представления о множестве: умение формировать множества по заданным основаниям, видеть составные части множества, в которых предметы отличаются определенными признаками.

Упражнять в объединении, дополнении множеств, удалении из множества части или отдельных его частей. Устанавливать отношения между отдельными частями множества, а также целым множеством и каждой его частью на основе счета, составления пар предметов или соединения предметов стрелками.

Совершенствовать навыки количественного и порядкового счета в пределах 10. Познакомить со счетом в пределах 20 без операций над числами.

Знакомить с числами второго десятка.

Закреплять понимание отношений между числами натурального ряда (7 больше 6 на 1, а 6 меньше 7 на 1), умение увеличивать и уменьшать каждое число на 1 (в пределах 10).

Учить называть числа в прямом и обратном порядке (устный счет), последующее и предыдущее число к названному или обозначенному цифрой, определять пропущенное число.

Знакомить с составом чисел в пределах 10.

Учить раскладывать число на два меньших и составлять из двух меньших большее (в пределах 10, на наглядной основе).

Познакомить с монетами достоинством 1, 5, 10 копеек, 1, 2, 5, 10 рублей (различение, набор и размен монет).

Учить на наглядной основе составлять и решать простые арифметические задачи на сложение (к большему прибавляется меньшее) и на вычитание (вычитаемое меньше остатка); при решении задач пользоваться знаками действий: плюс (+), минус (-) и знаками отношения равно (=), больше (>), меньше (<).

Величина. Учить считать по заданной мере, когда за единицу счета принимается не один, а несколько предметов или часть предмета.

Делить предмет на 2-8 и более равных частей путем сгибания предмета (бумаги, ткани и др.), а также используя условную меру; правильно обозначать части целого (половина, одна часть из двух (одна вторая), две части из четырех (две четвертых) и т. д.); устанавливать соотношение целого и части, размера частей; находить части целого и целое по известным частям.

Формировать у детей первоначальные измерительные умения. Учить измерять длину, ширину, высоту предметов (отрезки прямых линий) с помощью условной меры (бумаги в клетку).

Учить детей измерять объем жидких и сыпучих веществ с помощью условной меры.

Дать представления о весе предметов и способах его измерения. Сравнить вес предметов (тяжелее — легче) путем взвешивания их на ладонях. Познакомить с весами.

Развивать представление о том, что результат измерения (длины, веса, объема предметов) зависит от величины условной меры.

Форма. Уточнить знание известных геометрических фигур, их элементов (вершины, углы, стороны) и некоторых их свойств.

Дать представление о многоугольнике (на примере треугольника и четырехугольника), о прямой линии, отрезке прямой (определения не даются).

Учить детей распознавать фигуры независимо от их пространственного положения, изображать, располагать на плоскости, упорядочивать по размерам, классифицировать, группировать по цвету, форме, размерам.

Моделировать геометрические фигуры; составлять из нескольких треугольников один многоугольник, из нескольких маленьких квадратов — один большой прямоугольник; из частей круга — круг, из четырех отрезков — четырехугольник, из двух коротких отрезков — один длинный и т. д.; конструировать фигуры по словесному описанию и перечислению их характерных свойств; составлять тематические композиции из фигур по собственному замыслу.

Учить детей делить геометрические фигуры на равные части (круг на два полукруга, квадрат на два прямоугольника или на два треугольника и пр.)

Анализировать форму предметов в целом и отдельных их частей; воссоздавать сложные по форме предметы из отдельных частей по контурным образцам, по описанию, представлению.

Ориентировка в пространстве. Учить ориентироваться на ограниченной площади (лист бумаги, учебная доска, страница тетради, книги и т. д.); располагать предметы и их изображения в указанном направлении, отражать в речи их пространственное расположение (вверху, внизу, выше, ниже, слева, справа, левее, правее, в левом верхнем (правом нижнем) углу, перед, за, между, рядом и др.).

Познакомить с планом, схемой, маршрутом, картой.

Развивать способность к моделированию пространственных отношений между объектами в виде рисунка, плана, схемы.

Учить «читать» простейшую графическую информацию, обозначающую пространственные отношения объектов и направление их движения в пространстве: слева направо, справа налево, снизу-вверх, сверху-вниз; самостоятельно передвигаться в пространстве, ориентируясь на условные обозначения (знаки и символы).

Ориентировка во времени. Дать детям элементарные представления о времени: его текучести, периодичности, необратимости, последовательности всех дней недели, месяцев, времен года.

Учить пользоваться в речи понятиями: «сначала», «потом», «до», «после», «раньше», «позже», «в одно и то же время».

Развивать «чувство времени», умение беречь время, регулировать свою деятельность в соответствии со временем; различать длительность отдельных временных интервалов (1 минута, 10 минут, 1 час).

Учить определять время по часам с точностью до 1 часа.

Ознакомление с окружающим миром

В совместной с педагогическим работником деятельности, а также в ходе общения осуществляется формирование первичных представлений о малой родине и Отечестве, многообразии стран и народов мира. Педагогический работник выстраивает работу с детьми в определенной логике, представления детей о родном городе (название улиц, некоторых архитектурных особенностях, достопримечательностей), о стране (герб, гимн, атрибуты государственной власти, президенте, столице и крупных городах, особенностях природы и населения). Педагогический работник раскрывает и уточняет назначения общественных учреждений, разных видов транспорта, о местах труда и отдыха людей в городе, об истории города и выдающихся горожанах, традициях городской жизни. Посредством игровой, поисковой деятельности педагогический работник стимулирует проявление интереса детей к ярким фактам из истории и культуры страны и общества, некоторым выдающимся людям России. Аналогичным образом происходит освоение представлений о планете Земля как общем доме людей, многообразии стран и народов мира.

Предметное окружение. Продолжать расширять и уточнять представления детей о предметном мире. Обогащать представления о видах транспорта (наземный, подземный, воздушный, космический, водный). Формировать представления о предметах, облегчающих труд людей на производстве (компьютер, роботы, станки и т. д.); об объектах, создающих комфорт и уют в помещении и на улице. Побуждать детей к пониманию того, что человек изменяет предметы, совершенствует их для себя и других людей, делая жизнь более удобной и комфортной. Расширять представления детей об истории создания предметов.

Вызывать чувство восхищения совершенством рукотворных предметов и объектов природы. Формировать понимание того, что человек создал себе сам все, что не дала ему природа (нет крыльев, он создал самолет; нет огромного роста, он создал кран, лестницу и т. п.). Способствовать восприятию предметного окружения как творения человеческой мысли.

Углублять представления о существенных характеристиках предметов, о свойствах и качествах различных материалов. Рассказывать, что материалы добывают и производят (дерево, металл, ткань).

Природное окружение. Педагогический работник углубляет, расширяет, уточняет и актуализирует представления детей о многообразии природного мира на Земле, животных и растениях разных природных зон (пустыня, степь, тайга, тундра и др.), их образе жизни и приспособлении к среде обитания, взаимосвязи живой и неживой природы, учит классифицировать объекты живой природы по признакам, дает сведения об отличии и сходстве животных и растений, их жизненных потребностях, этапах роста и развития, об

уходе взрослых животных за своим потомством, способах выращивания растений (в том числе и культурных, лекарственных растений), профессиях человека с этим связанных.

Педагогический работник уточняет представление о свойствах объектов неживой природы (воды, воздуха, песка, глины, почвы, камней и др.), многообразии водных ресурсов (моря, океаны, озера, реки, водопады), камней и минералов, некоторых полезных ископаемых региона проживания (нефть, уголь, серебро, золото, алмазы и др.); об использовании человеком свойств неживой природы для хозяйственных нужд (ветряные мельницы, водохранилища, солнечные батареи, ледяные катки.); о некоторых небесных телах (планеты, кометы, звезды), роли солнечного света, тепла в жизни живой природы.

Педагогический работник расширяет и углубляет представления о характерных явлениях природы в разные сезоны года (изменение температуры воздуха, роль ветра, листопада и осадков в природе), изменениях в жизни животных, растений и человека, о положительном и отрицательном влиянии деятельности человека на природу. Закрепляются правила поведения в природе, воспитывается бережное и заботливое отношение к природе и ее ресурсам.

Поддерживать интерес детей к миру природы, создавать условия для проявления инициативы и творчества в ее познании, формировать желание самостоятельно добывать знания (экспериментируя, слушая книги, рассматривая иллюстрации и картины, наблюдая за природными объектами и явлениями и т. д.).

Формировать элементарные представления об эволюции Земли (возникновение Земли, эволюция растительного и животного мира), месте человека в природном и социальном мире.

Развивать умение видеть красоту и своеобразие окружающей природы, учить передавать свое отношение к природе в речи и продуктивных видах деятельности.

Неживая природа. Учить обобщать и систематизировать представления о временах года (вести дневники наблюдения за погодой; оформлять альбомы о временах года; подбирать картинки, фотографии, детские рисунки, рассказы и пр.). Формировать навык ответственно относиться к обязанности дежурного в уголке природы (фиксировать необходимые данные в календаре природы — время года, месяц, день недели, время суток, температуру, результаты наблюдений и т. д.).

Рассказать об «особенных» днях года: день зимнего солнцестояния — 22 декабря (самый короткий день в году); день летнего солнцестояния — 22 июня (самый длинный день в году); дни весеннего (21 марта) и осеннего (22 сентября) равноденствия, когда день и ночь равны по длительности.

Расширять представления о погодных явлениях (снег, иней, град, туман, дождь, ливень, ураган, метель и т. п.).

Формировать первичные географические представления, развивать интерес к природному разнообразию Земли. Учить пользоваться картой и глобусом, показывать на карте и глобусе моря и континенты (на Земле всего шесть континентов, или материков: Австралия, Антарктида, Африка, Евразия, Северная Америка, Южная Америка).

Продолжать формировать первичные представления о климатических и природных зонах Земли: холодные климатические зоны (Арктика, Антарктика), умеренные климатические зоны (леса, степи, тайга), жаркие климатические зоны (джунгли, саванна, пустыня). Развивать познавательный интерес детей, рассказывая о удивительных природных явлениях (полярный день и полярная ночь, северное сияние и пр.) и фактах (например, когда у нас, в Северном полушарии, лето, в Австралии, в Южном полушарии, — зима и т. д.).

Мир растений. Развивать представления детей о растениях. Дать представление о том, что растения — живые существа, или, как говорят ученые, это одно из царств живой природы, для их роста и развития необходимы земля, вода, тепло, свет.

Дать детям начальное представление об особенностях растительного мира в различных природных зонах (джунгли, тайга, пустыня, тундра и пр.). Подводить детей к умению делать элементарные выводы и умозаключения о приспособленности растений к

среде обитания (карликовые растения в тундре, колючки в пустыне, отсутствие растительности в Антарктиде и пр.).

Расширять представления о классификации растений: фрукты, овощи, ягоды (лесные — садовые), цветы (садовые и луговые), кусты и деревья (садовые и лесные). Рассказывая о грибах (съедобные — несъедобные), можно отметить, что грибы — это не растение, что это отдельное царство живой природы и что в школе дети подробнее все узнают, если захотят.

Учить различать и называть некоторые растения по их частям и характерным признакам (стволу, листьям, плодам). Развивать интерес к природе родного края.

Мир животных. Расширять и систематизировать знания о животном мире, о первичной классификации: млекопитающие, птицы, рыбы, земноводные (лягушки, жабы, тритоны), пресмыкающиеся или рептилии (ящерицы, черепахи, крокодилы, змеи), насекомые, паукообразные (пауки, скорпионы, тарантулы, клещи), ракообразные (раки, крабы, омары, креветки).

Дать детям более полные представления о классе млекопитающих, обсудить, почему они так называются (потому что выкармливают своих детенышей молоком). Рассказать об основных отрядах класса млекопитающих (не для запоминания): насекомоядные (еж, крот), рукокрылые (летучие мыши), грызуны (мышь, дикобраз, суслик, хомяк, сурок, заяц, белка), хищные (волки, лисы, еноты, медведи, хорьки, барсуки, скунсы, выдры), ластоногие (тюлени, морские котики, морские львы, сивучи, нерпы, моржи), китообразные (киты, дельфины, кашалоты), парнокопытные (свинья, бегемот, верблюд, жираф, олень, буйволы, бизоны, антилопы, газели), непарнокопытные (лошадь, зебра, осел, тапир, носорог), хоботные (слоны), приматы (лемуры, мартышки, человекообразные обезьяны и человек). Классификация животного мира — хорошая тема для коллективного проекта, если это заинтересует детей.

Упражнять в умении группировать представителей мира животных по разным признакам: животные — дикие и домашние; птицы — домашние, лесные, городские; птицы — хищные и не хищные. Дать представление о том, что в разных странах домашние животные разные (коровы и др. — в России, слоны — в Индии, ослы — в Азии, верблюды — в Африке, страусы — в Австралии и т.д.).

Развивать интерес и любопытство детей, умение сравнивать, анализировать и рассуждать, задавая «коварные» вопросы и приводя парадоксальные факты (почему пингвин — это птица, почему кит — это не рыба и т.д.).

Расширять представления о приспособлении животных к окружающей среде (перелетные птицы улетают в теплые края; медведи, ежи, змеи и пр. — впадают в зимнюю спячку, белки запасают корм на зиму, зайцы летом серые, а зимой белые и т. д.). Подводить детей к умению самостоятельно делать элементарные выводы и умозаключения о жизнедеятельности животных.

Расширять представления о некоторых жизненных циклах и метаморфозах (превращениях) в мире животных (бабочка: яйцо, личинка (гусеница), куколка — бабочка; лягушка: икринка, головастик — лягушка; птица: яйцо, птенец — птица).

Экологическое воспитание. Формировать элементарные экологические представления. Объяснять, что в природе все взаимосвязано. Учить устанавливать причинно-следственные связи между природными явлениями (если исчезнут насекомые — опылители растений, то растения не дадут семян и др.). Подвести к пониманию того, что жизнь человека на Земле во многом зависит от окружающей среды: чистый воздух, вода, лес, почва благоприятно сказываются на здоровье и жизни человека, что человек — часть природы, что он должен беречь, охранять и защищать ее.

Воспитывать желание и умение правильно вести себя в природе (любоваться красотой природы, наблюдать за растениями и животными, не нанося им вред), учить самостоятельно делать элементарные выводы об охране окружающей среды.

Знакомить с Красной книгой: что это такое, зачем она нужна, почему существуют разные книги для разных регионов. Познакомить с отдельными представителями животного

и растительного мира, занесенными в Красную книгу России (амурские тигры, белые медведи, зубры и пр.).

Социальное окружение. Расширять осведомленность детей в сферах человеческой деятельности (наука, искусство, производство и сфера услуг, сельское хозяйство), представления об их значимости для жизни ребенка, его семьи, детского сада и общества в целом.

Продолжать расширять представления о людях разных профессий. Дать детям представления о человеке труда: ответственность, аккуратность, добросовестность помогают создавать разные материальные и духовные ценности.

Дать представление о том, что с одним объектом культуры, производства, социальным объектом всегда связан целый комплекс разнообразных профессий (в театре работают: артисты, режиссеры, сценаристы, костюмеры, модельеры, декораторы, художники-оформители, билетеры, гардеробщики, охранники, уборщики и пр.).

Наша планета. Рассказывать детям о том, что Земля — наш общий дом, на Земле много разных стран; о том, как важно жить в мире со всеми народами, знать и уважать их культуру, обычаи и традиции.

Расширять представления дошкольников о своей принадлежности к человеческому сообществу, о детстве ребят в других странах.

Дать представление о многообразии народов мира. Знакомить с элементами культуры (костюмы, внешний вид), обычаев (национальные блюда), государствами (название, флаг, столица) некоторых народов мира: в Европе англичане, итальянцы, испанцы, немцы, французы; в Азии — индусы, китайцы, японцы; в Африке — бедуины, египтяне, жители Конго; в Южной Америке — бразильцы, мексиканцы; в Северной Америке — американцы, канадцы. Показывать на карте, глобусе континенты и страны, заинтересовавшие детей. Поощрять детей к проектно-исследовательской деятельности на темы народов мира. Воспитывать интерес и уважение к другим народам.

В результате, к концу 7 года жизни, ребенок проявляет любознательность, интересуется причинно-следственными связями, пытается самостоятельно придумывать объяснения явлениям природы и поступкам людей; проявляет творчество в познавательно-исследовательской деятельности;

имеет разнообразные познавательные умения: определяет противоречия, формулирует задачу исследования, использует разные способы и средства проверки предположений: сравнение с эталонами, классификация, систематизация, счет, вычисление, измерение, некоторые цифровые средства и др.;

способен к принятию собственных решений, опираясь на свои знания и умения в различных видах деятельности, проявляет инициативу и самостоятельность в разных видах детской активности, способен выбирать себе род занятий, участников по совместной деятельности;

обладает начальными знаниями о себе, о природном и социальном мире, в котором он живет; положительно относится к миру, другим людям и самому себе, обладает чувством собственного достоинства, активно взаимодействует со сверстниками и взрослыми, участвует в совместной деятельности;

проявляет интерес к социальным явлениям, к жизни людей в России и разных странах и многообразием народов мира. Знает название своего города и страны, ее государственные символы, некоторые достопримечательности города и страны;

имеет некоторые представления о жизни людей в прошлом и настоящем, об истории города;

обладает элементарными представлениями из области живой природы, естествознания, математики, истории и т.п.; склонен наблюдать, экспериментировать, строить смысловую картину окружающей реальности, использует основные культурные способы деятельности;

знает представителей животного и растительного мира планеты, может их классифицировать по разным признакам, рассказать об их особенностях и образе жизни, приспособлении к среде обитания, имеет представления об объектах неживой природы, сезонных изменениях в природе и жизни человека, характерных явлениях природы, использовании человеком живой и неживой природы, ресурсов, влиянии человека на природу, профессиях человека, связанных с природой, осознанно соблюдает правила поведения в природе, бережно относится к живой природе и ресурсам.

Образовательная область «Речевое развитие»

Речевое развитие направлено на совершенствование всех сторон речи, развитие звуковой и интонационной культуры речи, фонематического слуха, формирование предпосылок обучения грамоте; овладение речью как средством общения, развитие речевого творчества; знакомство с книжной культурой, детской литературой.

В области речевого развития основными *задачами* образовательной деятельности являются:

Формирование словаря

Обогащение словаря. Расширять запас слов, обозначающих название предметов, действий, признаков. Продолжать учить использовать в речи синонимы, существительные с обобщающими значениями. Вводить в словарь детей антонимы, многозначные слова.

Активизация словаря. Совершенствовать умение использовать разные части речи точно по смыслу.

Звуковая культура речи

Совершенствовать умение различать на слух и в произношении все звуки родного языка. Отрабатывать дикцию: учить детей внятно и отчетливо произносить слова и словосочетания с естественной интонацией. Совершенствовать фонематический слух: учить детей называть слова с определенным звуком, находить слова с этим звуком в предложении, определять место звука в слове (в начале, в середине, в конце). Развивать интонационную сторону речи (мелодика, ритм, тембр, сила голоса, темп).

Грамматический строй речи

Закреплять умение согласовывать существительные с числительными, существительные с прилагательными, образовывать по образцу существительные с суффиксами, глаголы с приставками, сравнительную и превосходную степени имен прилагательных. Совершенствовать умение детей образовывать однокоренные слова, использовать в речи сложные предложения разных видов.

Связная речь

Совершенствовать диалогическую и монологическую формы речи. Закреплять умение отвечать на вопросы и задавать их, воспитывать культуру речевого общения. Продолжать развивать коммуникативно-речевые умения у детей. Продолжать учить детей самостоятельно, выразительно, последовательно, без повторов передавать содержание литературного текста, использовать в пересказе выразительные средства, характерные для произведения. Совершенствовать умение составлять рассказы о предмете, по картине, по серии сюжетных картинок. Продолжать учить детей составлять небольшие рассказы из личного опыта, творческие рассказы без наглядного материала. Закреплять умение составлять рассказы и небольшие сказки. Формировать умения строить разные типы высказывание (описание, повествование, рассуждение), соблюдая их структуру и используя разнообразные типы связей между предложениями и между частями высказывания.

Подготовка детей к обучению грамоте

Упражнять в составлении предложений из 2-4 слов, членении простых предложений на слова с указанием их последовательности. Учить делить слова на слоги, составлять слова из слогов, делить на слоги трехсложные слова с открытыми слогами. Знакомить детей с

буквами. Учить детей чтению слогов, слов, простых предложений из 2-3 слов, выкладывать слова из букв разрезной азбуки и печатать слова различного слогового состава.

Интерес к художественной литературе

Формировать отношение детей к книге как эстетическому объекту, поддерживать положительные эмоциональные проявления детей (радость, удовольствие при слушании произведений).

Развивать интерес к изданиям познавательного и энциклопедического характера; знакомить с разнообразными по жанру и тематике художественными произведениями.

Формировать положительное эмоциональное отношение к «чтению с продолжением» (сказка-повесть, цикл рассказов со сквозным персонажем).

Формировать представления о жанровых, композиционных и языковых особенностях жанров литературы: литературная сказка, рассказ, стихотворение, басня, пословица, небылица, былина.

Углублять восприятие содержания и формы произведений (оценка характера персонажа с опорой на его портрет, поступки, мотивы поведения и другие средства раскрытия образа; развитие поэтического слуха).

Поддерживать избирательные интересы детей к произведениям определенного жанра и тематики.

Развивать образность речи и словесное творчество (составление сравнений, метафор, описательных и метафорических загадок, сочинение текстов сказочного и реалистического характера, создание рифмованных строк).

Содержание образовательной деятельности.

Формирование словаря

Педагог обучает детей умению подбирать точные слова для выражения мысли; выполнять операцию классификации - деления освоенных понятий на группы на основе выявленных признаков, использовать в речи средства языковой выразительности: антонимы, синонимы, многозначные слова, метафоры, олицетворения.

Звуковая культура речи

Педагогический работник способствует автоматизации и дифференциации сложных для произношения звуков в речи; проводит коррекцию имеющихся нарушений в звукопроизношении.

Грамматический строй речи

Воспитатель развивает у детей умение образовывать сложные слова посредством слияния основ, самостоятельно использовать в речи разные типы предложений в соответствии с содержанием высказывания.

Педагог с помощью игр и упражнений у детей закрепляет умения согласовывать существительные с числительными, существительные с прилагательными, образовывать по образцу существительные с суффиксами, глаголы с приставками, сравнительную и превосходную степени имен прилагательных.

Связная речь

Педагогический работник обучает дошкольников осознанному выбору этикетной формы в зависимости от ситуации общения, возраста собеседника, цели взаимодействия, использовать средства языковой выразительности при сочинении загадок, сказок, стихотворений.

Педагог помогает детям осваивать умения коллективного речевого взаимодействия при выполнении поручений и игровых заданий, учит использовать вариативные этикетные формулы эмоционального взаимодействия с людьми, правила этикета в новых ситуациях. Например, учит умению представить своего друга родителям, сверстникам. Педагогический работник использует речевые ситуации и совместную деятельность для формирования коммуникативно-речевых умений.

Воспитатель закрепляет у детей умение пересказывать литературные произведения по ролям, близко к тексту, от лица литературного героя, передавая идею и содержание,

выразительно воспроизводя диалоги действующих лиц, подводит к пониманию и запоминанию авторских средств выразительности, использованию их при пересказе, в собственной речи, умению замечать в рассказах сверстников.

Педагогический работник формирует у детей умения в описательных рассказах передавать эмоциональное отношение к образам, используя средства языковой выразительности: метафоры, сравнения, эпитеты, гиперболы, олицетворения; самостоятельно определять логику описательного рассказа; использовать разнообразные средства выразительности. Педагог обучает составлению повествовательных рассказов по картине, из личного и коллективного опыта, по набору игрушек. Педагогический работник закрепляет у детей умение строить свой рассказ, соблюдая структуру повествования, составлять рассказы-контаминации (сочетание описания и повествования; описания и рассуждения).

Воспитатель развивает способность самостоятельно использовать в процессе общения со взрослыми и сверстниками объяснительную речь, речь-доказательство, речевое планирование.

Педагог помогает дошкольникам осваивать умения самостоятельно сочинять разнообразные виды творческих рассказов. В творческих рассказах использовать личный и литературный опыт в зависимости от индивидуальных интересов и способностей. Педагогический работник развивает у детей умение внимательно выслушивать рассказы сверстников, помогать им в случае затруднений, замечать речевые и логические ошибки, доброжелательно и конструктивно исправлять их.

Подготовка детей к обучению грамоте

Воспитатель воспитывается у дошкольников интерес к языку, осознанное отношение к языковым явлениям, помогает освоить звуковой анализ четырехзвучных и пятизвучных слов; учит интонационно выделять звуки в слове, определять их последовательность, давать им характеристику, составлять схемы слова, выделять ударный гласный звука в слове. Педагоги учат детей определять количество и последовательность слов в предложении; составлять предложения с заданным количеством слов; ориентироваться на листе, выполнять графические диктанты; штриховку в разных направлениях, обводку; читать простые слова и фразы; разгадывать детские кроссворды и решать ребусы.

Интерес к художественной литературе

Расширять опыт восприятия жанров русского и зарубежного детского фольклора (волшебные, бытовые, докучные сказки, былины), литературы, классической и современной (сказки-повести, циклы рассказов, стихотворные и прозаические сказки, авторские метафорические загадки, басни); включать в круг чтения тексты познавательного и энциклопедического характера. Читать детям произведения, в которых раскрывается отечественная культура, традиции народов России, особенности жизнедеятельности в разных частях света. Знакомить с детскими журналами.

Поддерживать положительные эмоциональные проявления детей: радость, удовольствие в процессе слушания выразительного чтения и рассказывания педагога, прослушивания аудиозаписи в исполнении мастеров художественного слова, просмотра видеозаписи театральных постановок.

Стимулировать познавательную, творческую и игровую активность детей в процессе «чтения с продолжением». Поддерживать избирательные интересы детей к произведениям определенного жанра и тематики, которые могут служить источником для творческой деятельности.

В беседе с элементами анализа формировать представления о жанровых, композиционных и языковых особенностях жанров: литературная сказка, рассказ, стихотворение, басня, пословица, небылица, былина. Учить оценивать характеры персонажа с опорой на его портрет, поступки, мотивы поведения и другие средства раскрытия образа.

Побуждать составлять образные характеристики (сравнения, метафоры), описательные и метафорические загадки, тексты сказочного и реалистического характера, рифмованные строки.

Формировать отношение детей к книге как эстетическому объекту, результату творческой деятельности писателя, художника-иллюстратора, художника-оформителя.

Привлекать детей к созданию самодельных книг и журналов.

Поощрять самостоятельное общение с книгами (например, в библиотечной зоне, книжном уголке), чтение вслух (если ребенок уже научился читать).

Примерный список литературы для чтения детям

СЕНТЯБРЬ/ОКТЯБРЬ/НОЯБРЬ

Русский фольклор

Песенки. «Лиса рожью шла...»; «Чигарики-чок-чигарок...».

Прибаутки. «Братцы, братцы!..»; «Федул, что губы надул?..»; «Ты пирог съел?». Небылицы. «Богат Ермошка». Сказки и былины. «Илья Муромец и Соловей-разбойник» (запись А. Гильфердинга, отрывок); «василиса Прекрасная» (из сборника сказок А. Афанасьева); «волк и лиса», обраб. и. Соколова-Микитова.

Фольклор народов мира

Песенки. «Перчатки», «Кораблик», пер с англ. С. Маршака; «Мы пошли по ельнику», пер. со швед. и. Токмаковой.

Сказки. из сказок Ш. Перро (франц.): «Кот в сапогах», пер. Т. Габбе; «Айюга», нанайск., обраб. Д. Нагишкина.

Произведения поэтов и писателей России

Поэзия. М. Волошин. «осенью»; С. Городецкий. «Первый снег»; М. Лермонтов. «Горные вершины» (из Гёте); Ю. Владимиров. «оркестр»; Г. Сапгир. «Считалки, скороговорки».

Проза. А. Куприн. «Слон»; М. Зощенко. «великие путешественники».

литературные сказки. А. Пушкин. «Сказка о мертвой царевне и о семи богатырях»;

А. Ремизов. «Хлебный голос»; К. Паустовский. «Теплый хлеб».

Произведения поэтов и писателей разных стран

Поэзия. Л. Станчев. «Осенняя гамма», пер. с болг. И. Токмаковой. литературные сказки. Х. К. Андерсен. «Дюймовочка», пер. с дат. А. Ганзен; Ф. Зальтен. «Бемби», пер. с нем. ю. Нагибина.

ДЕКАБРЬ / ЯНВАРЬ / ФЕВРАЛЬ

Русский фольклор

Песенки. «Зима пришла...».

календарные обрядовые песни. «Коляда! Коляда! А бывает коляда.»; «Коляда, коляда, ты подай пирога.»; «Как пошла коляда.».

Прибаутки. «Где кисель — тут и сел»; «Глупый Иван...».

Сказки и былины. «Добрыня и Змей», пересказ Н. Колпаковой; «Снегурочка» (по народным сюжетам).

Фольклор народов мира

Песенки. «Что я видел», «Трое гуляк», пер. с франц. Н. Гернет и С. Гиппиус.

Сказки. «Каждый свое получил», эстон., обраб. М. Булатова; «Голубая птица», туркм., обраб. А. Александровой и М. Туберовского.

Произведения поэтов и писателей России

Поэзия. С. Есенин. «Пороша»; А. Пушкин «Зима! Крестьянин, торжествуя.» (из романа «Евгений Онегин»); П. Соловьева. «День и ночь»; Н. Рубцов. «Про зайца»;

Э. Успенский. «Страшная история», «Память».

Проза. К. Коровин. «Белка» (в сокр.). С. Алексеев. «Первый ночной таран»; Ю. Коваль. «Стожок».

Литературные сказки. в. Даль. «Старик-годовик»; П. Ершов. «Конек-Горбунок»; К. Ушинский. «Слепая лошадь»; К. Драгунская. «Лекарство от послушности».

Произведения поэтов и писателей разных стран

Поэзия. Б. Брехт. «Зимний разговор через форточку», пер. с нем. К. Орешина. литературные сказки. А. Линдгрэн. «Принцесса, не желающая играть в куклы», пер. со шведа. Е. Соловьевой; С. Топелиус. «Три ржаных колоска», пер. со шведа. А. Любарской.

МАРТ/АПРЕЛЬ/МАЙ

Русский фольклор

Песенки. «Идет матушка весна...»; «Когда солнышко взойдет, роса на землю падет...».

Календарные обрядовые песни. «Как на масляной неделе.»; «Тин-тин-ка...»; «Масленица, Масленица!».

Прибаутки. «Сбил-сколотил — вот колесо». небылицы. «Вы послушайте, ребята».

Сказки и былины. «Садко» (запись П. Рыбникова, отрывок); «Семь Симеонов — семь работников», обр. И. Карнауховой; «Сынко-Филипко», пересказ Е. Поленовой; «Не плюй в колодец — пригодится воды напиться», обр. К. Ушинского.

Фольклор народов мира

Песенки. «Ой, зачем ты жаворонок.», укр., обраб. Г. Литвака; «Улитка», молд., обраб. И. Токмаковой.

Сказки. «Беляночка и Розочка», пер. с нем. Л. Кон; «Самый красивый наряд на свете», пер. с япон. в. Марковой.

Произведения поэтов и писателей России

Поэзия. А. Блок. «На лугу»; С. Городецкий. «Весенняя песенка»; В. Жуковский «Жаворонок» (в сокр.); А. Пушкин. «Птичка»; Ф. Тютчев. «Весенние воды»; А. Фет.

«Уж верба вся пушистая» (отрывок); А. Введенская. «Песенка о дожде»; Н. Заболоцкий. «На реке».

Проза. Н. Телешов. «Уха» (в сокр.); Е. Воробьев. «Обрывок провода»; Ю. Коваль.

«Русачок-травник»; Е. Носов. «Как ворона на крыше заблудилась»; С. Романовский. «На танцах».

литературные сказки. А. Ремизов. «Гуси-лебеди»; И. Соколов-Микитов. «Соль земли»; Г. Скребицкий. «Всяк по-своему».

Произведения поэтов и писателей разных стран Поэзия. Э. Лир. «Лимерики» («Жил-был старичок из Гонконга.», «Жил-был старичок из Винчестера.», «Жила на горе старушонка.», «Один старикашка с косою.»), пер. с англ. Г. Кружкова.

Проза. Х. К. Андерсен. «Гадкий утенок», пер. с дат. А. Ганзен. для заучивания наизусть

Произведения. Я. Аким. «Апрель»; П. Воронько. «Лучше нет родного края», пер. с укр.

С. Маршак; Е. Благинина. «Шинель»; Н. Гернет и Д. Хармс. «Очень-очень вкусный пирог»; С. Есенин. «Береза»; С. Маршак. «Тает месяц молодой...»; Э. Мошковская. «Добежали до вечера»; В. Орлов. «Ты лети к нам, скворушка...»; А. Пушкин. «Уж небо осенью дышало...» (из «Евгения Онегина»); Н. Рубцов. «Про зайца»; И. Суриков. «Зима»; П. Соловьева. «Подснежник»; Ф. Тютчев. «Зима недаром злится» (по выбору воспитателя).

Для чтения в лицах

Произведения. К. Аксаков. «Лизочек»; А. Фройденберг. «Великан имышь», пер. с нем. Ю. Коринца; Д. Самойлов. «У Слопенка день рождения» (отрывки); Л. Левин. «Сундук»; С. Маршак. «Кошкин дом» (отрывки).

Дополнительная литература

Сказки. «Белая уточка», рус., из сборника сказок А. Афанасьева; «Мальчик с пальчик», из сказок Ш. Перро, пер. с франц. Б. Дехтерева.

Поэзия. «Вот пришло и лето красное...», рус. нар. песенка; А. Блок. «На лугу»; Н. Некрасов. «Перед дождем» (в сокр.); А. Пушкин. «За весной, красой природы.» (из поэмы «Цыганы»); А. Фет. «Что за вечер.» (в сокр.); С. Черный. «Перед сном», «Волшебник»; А.

Ремизов. «Калечина-малечина»; Э. Мошковская. «Хитрые старушки», «Какие бывают подарки»; В. Берестов. «Дракон»; Э. Успенский. «Память»; Л. Фадеева. «Зеркало в витрине»; И. Токмакова. «Мне грустно»; Д. Хармс. «Веселый старичок», «Иван Торопышкин»; М. Валек. «Мудрецы», пер. со словац. Р. Сефа.

Проза. Д. Мамин-Сибиряк. «Медведко»; А. Раскин. «Как папа бросил мяч под автомобиль», «Как папа укрощал собачку»; М. Пришвин. «Курица на столбах»; Ю. Коваль. «Выстрел».

Литературные сказки. А. Усачев. «Про умную собачку Соню» (главы); Б. Поттер. «Сказка про Джеммайму Нырнивлужу», пер. с англ. И. Токмаковой; М. Эме. «Краски», пер. с франц. И. Кузнецовой.

В результате, к концу 7 года жизни ребенок ведет диалог со взрослыми и сверстниками, может организовать детей на совместную деятельность; задает вопросы, интересуется мнением других, расспрашивает об их деятельности и событиях жизни; участвует в разгадывании кроссвордов, ребусов, предлагает словесные игры, читает слова, может написать свое имя печатными буквами, проявляет интерес к речевому творчеству; в коллективных обсуждениях выдвигает гипотезы, использует речевые формы убеждения, владеет культурными формами выражения несогласия с мнением собеседника; умеет принять позицию собеседника; успешен в творческой речевой деятельности: сочиняет загадки, сказки, рассказы, планирует сюжеты творческих игр; речь чистая, грамматически правильная, выразительная, владеет звуковым анализом слов; проявляет устойчивый интерес к литературе, имеет предпочтения в жанрах литературы.

Образовательная область «Художественно-эстетическое развитие»

Художественно-эстетическое развитие предполагает развитие художественно-творческих способностей детей в различных видах художественной деятельности, формирование интереса и предпосылок ценностно-смыслового восприятия и понимания произведений искусства; развитие эстетического восприятия окружающего мира, воспитание художественного вкуса.

Приобщение к искусству

Развивать эстетическое восприятие, художественный вкус, эстетическое отношение к окружающему, к искусству и художественной деятельности; умение самостоятельно создавать художественные образы в разных видах деятельности. Поощрять активное участие детей в художественной деятельности по собственному желанию и под руководством взрослого.

Знакомить с историей и видами искусства (декоративно-прикладное, изобразительное искусство, литература, музыка, архитектура, театр, танец, кино, цирк); формировать умение различать народное и профессиональное искусство. Воспитывать любовь и бережное отношение к произведениям искусства.

Формировать основы художественной культуры, закреплять знания об искусстве как виде творческой деятельности людей, организовать посещение выставки, театра, музея, цирка (совместно с родителями).

Расширять представления детей о творческих профессиях (художник, композитор, артист, танцор, певец, пианист, скрипач, режиссер, директор театра, архитектор и т. п.).

Формировать представление о значении органов чувств человека для художественной деятельности, формировать умение соотносить органы чувств с видами искусства (музыку слушают, картины рассматривают, стихи читают и слушают и т. д.).

Расширять знания детей об основных видах изобразительного искусства (живопись, графика, скульптура), развивать художественное восприятие, расширять первичные представления об основных живописных жанрах (портрет, пейзаж, натюрморт, батальная и жанровая живопись). Продолжать знакомить детей с произведениями живописи: И. Шишкин

(«Рожь», «Утро в сосновом лесу»), И. Левитан («Золотая осень», «Март», «Весна. Большая вода»), А. Саврасов («Грачи прилетели»), А. Пластов («Полдень», «Летом», «Сенокос»), В. Васнецов («Аленушка», «Богатыри», «Иван- царевич на Сером волке») и др.

Расширять представления о художниках — иллюстраторах детской книги (И. Билибин, Ю. Васнецов, В. Конашевич, В. Лебедев, Т. Маврина, Е. Чарушин и др.).

Обогащать представления о скульптуре малых форм, выделяя образные средства выразительности (форму, пропорции, цвет, характерные детали, позы, движения и др.).

Продолжать знакомить с народным декоративно-прикладным искусством (гжельская, хохломская, жостовская, мезенская роспись), с керамическими изделиями, народными игрушками.

Расширять представления о разнообразии народного искусства, художественных промыслов (различные виды материалов, разные регионы страны и мира). Воспитывать интерес к искусству родного края.

Продолжать знакомить с архитектурой, закреплять и обогащать знания детей о том, что существуют здания различного назначения (жилые дома, магазины, кинотеатры, детские сады, школы и др.).

Развивать умение выделять сходство и различия архитектурных сооружений одинакового назначения. Формировать умение выделять одинаковые части конструкции и особенности деталей.

Познакомить со спецификой храмовой архитектуры: купол, арки, аркатурный пояс по периметру здания, барабан (круглая часть под куполом) и т. д. Знакомить с архитектурой с опорой на региональные особенности местности, в которой живут дети. Рассказать детям о том, что, как и в каждом виде искусства, в архитектуре есть памятники, которые известны во всем мире: в России это Кремль, собор Василия Блаженного, Зимний дворец, Исаакиевский собор, Петергоф, памятники Золотого кольца и другие — в каждом городе свои.

Развивать умения передавать в художественной деятельности образы архитектурных сооружений, сказочных построек. Поощрять стремление изображать детали построек (наличники, резной подзор по контуру крыши).

Изобразительная деятельность

Поддерживать интерес детей к изобразительной деятельности. Развивать образное эстетическое восприятие, образные представления, эстетическое отношение к предметам и явлениям окружающего мира, произведениям искусства, к художественно-творческой деятельности.

Воспитывать самостоятельность; учить активно и творчески применять ранее усвоенные способы изображения в рисовании, лепке и аппликации, используя выразительные средства.

Продолжать развивать коллективное творчество. Воспитывать стремление действовать согласованно, договариваться о том, кто какую часть работы будет выполнять, как отдельные изображения будут объединяться в общую картину.

Формировать эстетические суждения; учить аргументированно и развернуто оценивать изображения, созданные как самим ребенком, так и его сверстниками, обращая внимание на обязательность доброжелательного и уважительного отношения к работам товарищей; развивать умение замечать недостатки своих работ и исправлять их; вносить дополнения для достижения большей выразительности создаваемого образа.

Рисование. Совершенствовать умение изображать предметы по памяти и с натуры; развивать наблюдательность, аналитические способности, умение сравнивать предметы между собой, способность замечать характерные особенности предметов и изображать их, передавая форму, величину, строение, пропорции, цвет, композицию.

Совершенствовать технику изображения. Продолжать развивать свободу и одновременно точность движений руки под контролем зрения, их плавность, ритмичность. Расширять набор материалов, которые дети могут использовать при рисовании (гуашь,

акварель, сухая и жирная пастель, сангина, угольный карандаш, гелевая ручка и др.). Предлагать соединять в одном рисунке разные материалы для создания выразительного образа. Учить новым способам работы с уже знакомыми материалами (например, рисовать акварелью по сырому слою); разным способам создания фона для изображаемой картины: при рисовании акварелью и гуашью — до создания основного изображения; при рисовании пастелью и цветными карандашами фон может быть подготовлен как в начале, так и по завершении основного изображения.

Развивать представление о разнообразии цветов и оттенков, опираясь на реальную окраску предметов, декоративную роспись, сказочные сюжеты; учить создавать цвета и оттенки.

Постепенно подводить детей к обозначению цветов, например, включающих два оттенка (желто-зеленый, серо-голубой) или уподобленных природным (малиновый, персиковый и т. п.). Обращать их внимание на изменчивость цвета предметов (например, в процессе роста помидоры зеленые, а созревшие — красные). Учить замечать изменение цвета в природе в связи с изменением погоды (небо голубое в солнечный день и серое в пасмурный). Развивать цветовое восприятие в целях обогащения колористической гаммы рисунка.

Учить детей различать оттенки цветов и передавать их в рисунке, развивать восприятие, способность наблюдать и сравнивать цвета окружающих предметов, явлений (нежно-зеленые только что появившиеся листочки, бледно-зеленые стебли одуванчиков и их темно-зеленые листья и т. п.).

В сюжетном рисовании продолжать учить детей размещать изображения на листе в соответствии с их реальным расположением (ближе или дальше от рисующего; ближе к нижнему краю листа — передний план или дальше от него — задний план); передавать различия в величине изображаемых предметов (дерево высокое, цветок ниже дерева; воробышек маленький, ворона большая и т. п.). Формировать умение строить композицию рисунка; передавать движения людей и животных, растений, склоняющихся от ветра. Продолжать формировать умение передавать в рисунках как сюжеты народных сказок, так и авторских произведений (стихотворений, сказок, рассказов); проявлять самостоятельность в выборе темы, композиционного и цветового решения.

Лепка. Развивать творчество детей; учить свободно использовать для создания образов предметов, объектов природы, сказочных персонажей разнообразные приемы, усвоенные ранее; продолжать учить передавать форму основной части и других частей, их пропорции, позу, характерные особенности изображаемых объектов; обрабатывать поверхность формы движениями пальцев и стекой.

Продолжать формировать умение передавать характерные движения человека и животных, создавать выразительные образы (птичка подняла крылышки, приготовилась лететь; козлик скачет; девочка танцует; дети делают гимнастику — коллективная композиция).

Учить детей создавать скульптурные группы из двух-трех фигур, развивать чувство композиции, умение передавать пропорции предметов, их соотношение по величине, выразительность поз, движений, деталей.

Аппликация. Продолжать учить создавать предметные и сюжетные изображения с натуры и по представлению: развивать чувство композиции (учить красиво располагать фигуры на листе бумаги формата, соответствующего пропорциям изображаемых предметов).

Развивать умение составлять узоры и декоративные композиции из геометрических и растительных элементов на листах бумаги разной формы; изображать птиц, животных по замыслу детей и по мотивам народного искусства.

Закреплять приемы вырезания симметричных предметов из бумаги, сложенной вдвое; нескольких предметов или их частей из бумаги, сложенной гармошкой.

При создании образов поощрять применение разных приемов вырезания, обрывания бумаги, наклеивания изображений (намазывая их клеем полностью или частично, создавая

иллюзию передачи объема); учить мозаичному способу изображения с предварительным легким обозначением карандашом формы частей и деталей картинки. Продолжать развивать чувство цвета, колорита, композиции. Поощрять проявления творчества.

Прикладное творчество. При работе с бумагой и картоном закреплять умение складывать бумагу прямоугольной, квадратной, круглой формы в разных направлениях (пилотка); использовать разную по фактуре бумагу, делать разметку с помощью шаблона; создавать игрушки-забавы (мишка-физкультурник, клюющий петушок и др.).

Формировать умение создавать предметы из полосок цветной бумаги (коврик, дорожка, закладка), подбирать цвета и их оттенки при изготовлении игрушек, сувениров, деталей костюмов и украшений к праздникам. Формировать умение использовать образец. Совершенствовать умение детей создавать объемные игрушки в технике оригами.

При работе с тканью формировать умение вдевать нитку в иголку, завязывать узелок; пришивать пуговицу, вешалку; шить простейшие изделия (мешочек для семян, фартучек для кукол, игольница) швом «вперед иголку». Закреплять умение делать аппликацию, используя кусочки ткани разнообразной фактуры (шелк для бабочки, байка для зайчика и т. д.), наносить контур с помощью мелка и вырезать в соответствии с задуманным сюжетом.

При работе с природным материалом закреплять умение создавать фигуры людей, животных, птиц из желудей, шишек, косточек, травы, веток, корней и других материалов, передавать выразительность образа, создавать общие композиции («Лесная поляна», «Сказочные герои»). Развивать фантазию, воображение.

Народное декоративно-прикладное искусство. Продолжать развивать декоративное творчество детей; умение создавать узоры по мотивам народных росписей, уже знакомых детям и новых (городецкая, гжельская, хохломская, жостовская, мезенская роспись и др.).

Продолжать формировать умение свободно владеть карандашом, кистью при выполнении линейного рисунка, учить плавным поворотам руки при рисовании округлых линий, завитков в разном направлении (от веточки и от конца завитка к веточке, вертикально и горизонтально), учить осуществлять движение всей рукой при рисовании длинных линий, крупных форм, одними пальцами — при рисовании небольших форм и мелких деталей, коротких линий, штрихов, травки (хохлома), оживок (городец) и др.

Учить видеть красоту созданного изображения и в передаче формы, плавности, слитности линий или их тонкости, изящности, ритмичности расположения линий и пятен, равномерности закрашивания рисунка; чувствовать плавные переходы оттенков цвета.

Учить детей выделять и передавать цветовую гамму народного декоративного искусства определенного вида. Закреплять умение создавать композиции на листах бумаги разной формы, силуэтах предметов и игрушек; расписывать вылепленные детьми игрушки.

Закреплять умение при составлении декоративной композиции на основе того или иного вида народного искусства использовать характерные для него элементы узора и цветовую гамму.

Продолжать развивать навыки декоративной лепки; учить использовать разные способы лепки (налеп, углубленный рельеф), применять стеку.

Конструктивно-модельная деятельность

Формировать интерес к разнообразным зданиям и сооружениям (жилые дома, театры и др.). Поощрять желание передавать их особенности в конструктивной деятельности.

Учить видеть конструкцию объекта и анализировать ее основные части, их функциональное назначение.

Предлагать детям самостоятельно находить отдельные конструктивные решения на основе анализа существующих сооружений.

Закреплять навыки коллективной работы: умение распределять обязанности, работать в соответствии с общим замыслом, не мешая друг другу.

Конструирование из строительного материала. Учить детей сооружать различные конструкции одного и того же объекта в соответствии с их назначением (мост для

пешеходов, мост для транспорта). Определять, какие детали более всего подходят для постройки, как их целесообразнее скомбинировать; продолжать развивать умение планировать процесс возведения постройки.

Продолжать учить сооружать постройки, объединенные общей темой (улица, машины, дома).

Конструирование из деталей конструкторов. Познакомить с разнообразными пластмассовыми конструкторами. Учить создавать различные модели (здания, самолеты, поезда и т. д.) по рисунку, по словесной инструкции воспитателя, по собственному замыслу.

Познакомить детей с деревянным конструктором, детали которого крепятся штифтами.

Учить создавать различные конструкции (мебель, машины) по рисунку и по словесной инструкции воспитателя.

Учить создавать конструкции, объединенные общей темой (детская площадка, стоянка машин и др.).

Учить разбирать конструкции при помощи скобы и киянки (в пластмассовых конструкторах).

Музыкальное развитие

Продолжать приобщать детей к музыкальной культуре, воспитывать художественный вкус, обогащать музыкальные впечатления детей, вызывать яркий эмоциональный отклик при восприятии музыки разного характера.

Совершенствовать звуковысотный, ритмический, тембровый и динамический слух.

Способствовать дальнейшему формированию певческого голоса, развитию навыков движения под музыку.

Обучать игре на детских музыкальных инструментах.

Знакомить с элементарными музыкальными понятиями.

Слушание. Продолжать развивать навыки восприятия звуков по высоте в пределах квинты — терции; обогащать впечатления детей и формировать музыкальный вкус, развивать музыкальную память. Способствовать развитию мышления, фантазии, памяти, слуха. Знакомить с элементарными музыкальными понятиями (темп, ритм); жанрами (опера, концерт, симфонический концерт), творчеством композиторов и музыкантов.

Познакомить детей с мелодией Государственного гимна Российской Федерации.

Пение. Совершенствовать певческий голос и вокально-слуховую координацию.

Закреплять практические навыки выразительного исполнения песен в пределах от до первой октавы до ре второй октавы; учить брать дыхание и удерживать его до конца фразы; обращать внимание на артикуляцию (дикцию).

Закреплять умение петь самостоятельно, индивидуально и коллективно, с музыкальным сопровождением и без него.

Песенное творчество. Учить самостоятельно придумывать мелодии, используя в качестве образца русские народные песни; самостоятельно импровизировать мелодии на заданную тему по образцу и без него, используя для этого знакомые песни, музыкальные пьесы и танцы.

Музыкально-ритмические движения. Способствовать дальнейшему развитию навыков танцевальных движений, умения выразительно и ритмично двигаться в соответствии с разнообразным характером музыки, передавая в танце эмоционально-образное содержание.

Знакомить с национальными плясками (русские, белорусские, украинские и т. д.).

Развивать танцевально-игровое творчество; формировать навыки художественного исполнения различных образов при инсценировании песен, театральных постановок.

Музыкально-игровое и танцевальное творчество. Способствовать развитию творческой активности детей в доступных видах музыкальной исполнительской деятельности (игра в оркестре, пение, танцевальные движения и т. п.).

Учить импровизировать под музыку соответствующего характера (лыжник, конькобежец, наездник, рыбак; лукавый котик и сердитый козлик и т. п.).

Учить придумывать движения, отражающие содержание песни; выразительно действовать с воображаемыми предметами. Учить самостоятельно искать способ передачи в движениях музыкальных образов.

Формировать музыкальные способности; содействовать проявлению активности и самостоятельности.

Игра на детских музыкальных инструментах. Знакомить с музыкальными произведениями в исполнении различных инструментов и в оркестровой обработке.

Учить играть на металлофоне, свирели, ударных и электронных музыкальных инструментах, русских народных музыкальных инструментах: трещотках, погремушках, треугольниках; исполнять музыкальные произведения в оркестре и в ансамбле.

Театрализованная игра

Развивать самостоятельность детей в организации театрализованных игр: умение самостоятельно выбирать сказку, стихотворение, песню для постановки; готовить необходимые атрибуты и декорации к будущему спектаклю; распределять между собой обязанности и роли, развивать творческую самостоятельность, эстетический вкус в передаче образа; отчетливость произношения; учить использовать средства выразительности (поза, жесты, мимика, интонация, движения).

Воспитывать любовь к театру. Широко использовать в театрализованной деятельности детей разные виды театра (бибабо, пальчиковый, баночный, театр картинок, перчаточный, кукольный и др.).

Воспитывать навыки театральной культуры, приобщать к театральному искусству через просмотр театральных постановок, видеоматериалов; рассказывать о театре, театральных профессиях.

Учить постигать художественные образы, созданные средствами театральной выразительности (свет, грим, музыка, слово, хореография, декорации и др.) и распознавать их особенности.

Использовать разные формы взаимодействия детей и взрослых в театрализованной игре.

Способствовать формированию оценочных суждений в процессе анализа сыгранных ролей, просмотренных спектаклей. Развивать воображение и фантазию детей в создании и исполнении ролей.

Примерный музыкальный репертуар

СЕНТЯБРЬ/ОКТЯБРЬ/НОЯБРЬ

Слушание

Произведения. «Детская полька», муз. М. Глинки; «Марш», муз. С. Прокофьева; «Колыбельная», муз. в. Моцарта; «Болезнь куклы», «Похороны куклы», «Новая кукла», «Камаринская», муз. П. Чайковского; «осень», муз. Ан. Александрова, сл. М. Пожаровой; «Веселый крестьянин», муз. Р. Шумана; «Осень» (из цикла «Времена года» А. Вивальди); «Октябрь» (из цикла «Времена года» П. Чайковского); произведения из альбома «Бусинки» А. Гречанинова.

Пение

Упражнения на развитие слуха и голоса. «Лиса по лесу ходила», рус. нар. песня; «Бубенчики», «наш дом», «Дудка», «Кукушечка», муз. Е. Тиличевой, сл. М. Долинова; «Ходит зайка по саду», рус. нар. мелодия.

Песни. «Листопад», муз. Т. Попатенко, сл. Е. Авдиенко; «Здравствуй, Родина моя!», муз. Ю. Чичкова, сл. К. Ибряева; «Моя Россия», муз. Г. Струве; «Нам в любой мороз тепло», муз. М. Парцхаладзе; «Улетают журавли», муз. В. Кикто.

Песенное творчество

Произведения. «Осенью», муз. Г. Зингера; «Веселая песенка», муз. Г. Струве, сл. В. Викторова.

Музыкально-ритмические движения

Упражнения. «Марш», муз. и. Кишко; ходить бодрым и спокойным шагом под «Марш», муз. М. Робера; «Бег», «цветные флажки», муз. Е. Тиличевой; «Кто лучше скачет?», «Бег», муз. Т. Ломовой; «Шагают девочки и мальчики», муз. в. Золотарева; поднимай и скрещивай флажки («Этюд», муз. К. Гуритта).

Этюды. Попляшем («Барашенька», рус. нар. мелодия); дождик («Дождик», муз. н. Любарского).

Танцы и пляски. «Парная пляска», карельск. нар. мелодия; «Танец с колосьями», муз. и. Дунаевского (из кинофильма «Кубанские казаки»); «Круговой галоп», венг. нар. мелодия; «Пружинка», муз. Ю. Чичкова («Полька»); «Парный танец», латыш. нар. мелодия; «Задорный танец», муз. В. Золотарева; «Полька», муз. в. Косенко.

характерные танцы. «Танец Петрушек», муз. А. Даргомыжского («вальс»).

хороводы. «выйду ль я на реченьку», рус. нар. песня, обраб. В. Иванникова; «На горе-то калина», рус. нар. мелодия, обраб. А. Новикова.

Музыкальные игры

Игры. «Бери флажок», «Найди себе пару», венг. нар. мелодии.

Игры с пением. «Плетень», рус. нар. мелодия «Сеяли девушки», обр. И. Кишко; «Узнай по голосу», муз. В. Ребикова («Пьеса»); «Теремок», рус. нар. песня.

ДЕКАБРЬ / ЯНВАРЬ / ФЕВРАЛЬ

Слушание

Произведения. «Море», «Белка», муз. Н. Римского-Корсакова (из оперы «Сказка о царе Салтане»); «Табакерочный вальс», муз. А. Даргомыжского; «итальянская полька», муз. С. Рахманинова; «Танец с саблями», муз. А. Хачатуряна; «Зима пришла», «Тройка», муз. Г. Свиридова; «Вальс-шутка», «Гавот», «Полька», «Танец», муз.

Д. Шостаковича; «Кавалерийская», муз. Д. Кабалевского; «Зима» из цикла «Времена года» А. вивальди; «в пещере горного короля» (сюита из музыки к драме Г. Ибсена «Пер Понт»), «Шествие гномов», соч. 54 Э. Грига.

Пение

Упражнения на развитие слуха и голоса. «Спите, куклы», «В школу», муз. Е. Тиличевой, сл. М. Долинова; «Волк и козлята», эстон. нар. песня; «Зайка», «Петрушка», муз. В. Карасевой; «Труба», «Конь», муз. Е. Тиличевой, сл. Н. Найденовой.

Песни. «Будет горка во дворе», муз. Т. Попатенко, сл. Е. Авдиенко; «Зимняя песенка», муз. М. Красева, сл. С. Вышеславцевой; «Елка», муз. Е. Тиличевой, сл. Е. Шмановой; «К нам приходит Новый год», муз. в. Герчик, сл. З. Петровой; «Мамин праздник», муз. Ю. Гурьева, сл. С. Вигдорова; «Самая хорошая», муз. В. Иванникова, сл. О. Фадеевой; «Спят деревья на опушке», муз. М. иорданского, сл. и. Черницкой; «Хорошо у нас в саду», муз. В. Герчик, сл. А. Пришельца; «Хорошо, что снежок пошел», муз. А. Островского; «Новогодний хоровод», муз. Т. Попатенко; «Это мамин день», муз. Ю. Тугаринова; «Новогодняя хороводная», муз. С. Шнайдера; «Песенка про бабушку», «Брат-солдат», муз. М. Парцхаладзе.

Песенное творчество

Произведения. «Грустная песенка», муз. Г. Струве; «Плясовая», муз. Т. Ломовой.

Музыкально-ритмические движения

Упражнения. «Кто лучше скачет?», «Бег», муз. Т. Ломовой; «Смелый наездник», муз. Р. Шумана; «Качание рук», польск. нар. мелодия, обраб. В. Иванникова; «Упражнение с лентами», муз. в. Моцарта.

Этюды. «Лошадки», «Танец», муз. Дарондо; «Обидели», муз. М. Степаненко; «Медведи пляшут», муз. М. Красева.

Танцы и пляски. «Вальс», муз. Е. Макарова; «Полька», муз. П. Чайковского; «Менуэт», муз. С. Майкапара; «вальс», муз. Г. Бахман; «Яблочко», муз. Р. Глиэра (из балета «Красный мак»); «Тачанка», муз. К. Листова.

Характерные танцы. «Танец снежинок», муз. А. Жилина; «выход к пляске медвежат», муз. М. Красева.

Хороводы. «Зимний праздник», муз. М. Старокадомского; «Под новый год», муз. Е. Зарицкой; «К нам приходит новый год», муз. В. Герчик, сл. З. Петровой.

Музыкальные игры

Игры. «Зайцы и лиса», «Кот и мыши», муз. Т. Ломовой.

Произведения. игры с пением. «Метелица», «Ой, вставала я ранешенько», рус. нар. песни; «ищи», муз. Т. Ломовой; «Как на тоненький ледок», рус. нар. песня.

МАРТ/АПРЕЛЬ/ МАЙ

Слушание

Произведения. «Песня жаворонка», муз. П. Чайковского; «Пляска птиц», муз. Н. Римского-Корсакова (из оперы «Снегурочка»); «Рассвет на Москве-реке», муз. М. Мусоргского (вступление к опере «Хованщина»); «Грустная песня», «Старинный танец», «весна и осень», муз. Г. Свиридова; «весна» из цикла «времена года» А. Вивальди; органная токката ре минор и. С. Баха.

Пение

Упражнения на развитие слуха и голоса. «В школу», муз. Е. Тиличевой, сл. М. Долинова; «Котя-коток», «Колыбельная», «Горошина», муз. в. Карасевой.

Песни. «Пришла весна», муз. З. Левиной, сл. Л. Некрасовой; «Веснянка», укр. нар. песня, обраб. Г. Лобачева; «Спят деревья на опушке», муз. М. иорданского, сл. И. Черницкой; «Во поле береза стояла», рус. нар. песня, обраб. н. Римского-Корсакова; «Я хочу учиться», муз. А. Долуханяна, сл. З. Петровой; «До свиданья, детский сад», муз. ю. Слонова, сл. В. Малкова; «Мы теперь ученики», муз. Г. Струве; «Праздник Победы», муз. М. Парцхаладзе; «Урок», муз. Т. Попатенко.

Песенное творчество

Произведения. «весной», муз. Г. Зингера; «Тихая песенка», «Громкая песенка», муз. Г. Струве.

Музыкально-ритмические движения

Упражнения. Потопаем-покружимся: «Ах, улица, улица широкая», рус. нар. мелодия, обраб. Т. Ломовой; полоскать платочки: «Ой, утушка луговая», рус. нар. мелодия, обраб. Т. Ломовой; «Упражнение с цветами», муз. Т. Ломовой; «Упражнение с флажками», нем. нар. танцевальная мелодия.

Этюды. Показывай направление («Марш», муз. Д. Кабалевского); каждая пара пляшет по-своему («Ах ты, береза», рус. нар. мелодия); «Попрыгунья», «Упрямец», муз. Г. Свиридова.

Танцы и пляски. «Мазурка», муз. Г. Венявского; «Каблучки», рус. нар. мелодия, обраб. Е. Адлера; «Прялица», рус. нар. мелодия, обраб. Т. Ломовой; «Русская пляска с ложками», «А я по лугу», «Полянка», рус. нар. мелодии; «Посеяли девки лен», рус. нар. песни; «Сударушка», рус. нар. мелодия, обраб. Ю. Слонова; «Кадриль с ложками», рус. нар. мелодия, обраб. Е. Туманяна.

Характерные танцы. «Матрешки», муз. ю. Слонова, сл. Л. Некрасовой.

Хороводы. «во поле береза стояла», рус. нар. песня, обраб. Н. Римского-Корсакова.

Музыкальные игры

Игры. «Кто скорей?», муз. М. Шварца; «игра с погремушками», муз. Ф. Шуберта «Экоссез».

Игры с пением. «Сеяли девушки», обраб. и. Кишко; «Тень-тень», муз. в. Калининкова; «Со вьюном я хожу», рус. нар. песня, обраб. А. Гречанинова; «Землюшка-чернозем», рус. нар. песня; «Савка и Гришка», белорус. нар. песня.

ИЮНЬ / ИЮЛЬ / АВГУСТ

Слушание

Произведения. «на гармонике» из альбома «Бусинки» А. Гречанинова и другие произведения из детских альбомов фортепианных пьес (по выбору музыкального руководителя); «Менуэт» из детского альбома «Бирюльки» С. Майкапара; «Ромашковая Русь», «незабудковая гжель», «Свирель да рожок», «Палех» и «наша хохлома», муз. ю. Чичкова (сб. «Ромашковая Русь»); «Лето» из цикла «времена года» А. вивальди.

Пение

упражнения на развитие слуха и голоса. «Качели», муз. Е. Тиличевой, сл. М. Долинова; «А я по лугу», рус. нар. мелодия; «Скок-скок, поскок», рус. нар. песня; «огород», муз. в. Карасевой; «вальс», «Чепуха», «Балалайка», муз. Е. Тиличевой, сл. Н. Найденовой.

Песни. «Летние цветы», муз. Е. Тиличевой, сл. Л. Некрасовой; «Как пошли наши подружки», рус. нар. песня; «Про козлика», муз. Г. Струве; «На мосточке», муз. А. Филиппенко; «Песня о Москве», муз. Г. Свиридова; «Кто придумал песенку», муз. Д. Льва-Компанейца.

Песенное творчество

Произведения. «Медленная песенка», «Быстрая песенка», муз. Г. Струве.

Музыкально-ритмические движения

Упражнения. «Упражнение с кубиками», муз. С. Соснина; «Погремушки», муз. Т. Вилькорейской; «Упражнение с мячами», «Скакалки», муз. А. Петрова; «Упражнение с лентой» (швед. нар. мелодия, обраб. Л. Вишкарева); «Упражнение с лентой» («игровая», муз. и. Кишко).

Этюды. «Лягушки и аисты», муз. В. Витлина; «Пляска бабочек», муз. Е. Тиличевой.

Танцы и пляски. «Плясовая», муз. Т. Ломовой; «Уж я колышки тешу», рус. нар. песня, обраб. Е. Тиличевой; «Тачанка», муз. К. Листова; «Вальс», муз. Ф. Шуберта; «Пошла млада», «Всем, надюша, расскажи», «Посеяли девки лен», рус. нар. песни; «Сударушка», рус. нар. мелодия, обраб. Ю. Слонова; «Барыня», рус. нар. песня, обраб. в. Кикто; «Пойду ль, выйду ль я», рус. нар. мелодия.

Характерные танцы. «Веселый слоник», муз. в. Комарова.

Хороводы. «во саду ли, в огороде», рус. нар. мелодия, обраб. и. Арсеева.

Музыкальные игры

Игры. «Звероловы и звери», муз. Е. Тиличевой; «Поездка», «Прогулка», муз. М. Кусс (к игре «Поезд»); «Пастух и козлята», рус. нар. песня, обраб. в. Трутовского.

Игры с пением. «Уж как по мосту-мосточку», «Как у наших у ворот», «Камаринская», обраб. А. Быканова; «Зайчик», «Медведюшка», рус. нар. песни, обраб. М. Красева; «Журавель», укр. нар. песня; «Игра с флажками», муз. Ю. Чичкова.

Образовательная область «Физическое развитие»

Физическое развитие направлено на сохранение и укрепление здоровья детей, гармоничное физическое развитие, приобщение к физической культуре, развитие психофизических качеств (сила, быстрота, выносливость, ловкость, гибкость), приобщение к спортивным и подвижным играм, развитие интереса к спорту; становление ценностей здорового образа жизни, овладение его элементарными нормами и правилами, воспитание культурно-гигиенических навыков, полезных привычек.

Формирование представлений о здоровом образе жизни

Становление ценностей здорового образа жизни. Расширять представления детей о рациональном питании (объем пищи, последовательность ее приема, разнообразие в питании, питьевой режим).

Формировать представления о значении двигательной активности в жизни человека; умения использовать специальные физические упражнения для укрепления своих органов и систем.

Формировать представления об активном отдыхе.

Расширять представления о правилах и видах закаливания, о пользе закаливающих процедур.

Расширять представления о роли солнечного света, воздуха и воды в жизни человека и их влиянии на здоровье.

Воспитание культурно-гигиенических навыков. Воспитывать привычку правильно и быстро (не отвлекаясь) умываться, насухо вытираться, пользуясь индивидуальным полотенцем, правильно чистить зубы, полоскать рот после еды, пользоваться носовым платком и расческой.

Способствовать формированию осознанной привычки мыть руки перед едой и ежедневно (утром и вечером) чистить зубы.

Закреплять умение аккуратно пользоваться столовыми приборами; правильно вести себя за столом.

Продолжать воспитывать привычку следить за чистотой одежды и обуви, замечать и устранять беспорядок в своем внешнем виде, учить тактично сообщать товарищу о необходимости что-то поправить в костюме, причёске.

Физическая культура

Физкультурные занятия и упражнения. Формировать потребность в ежедневной двигательной деятельности. Воспитывать умение сохранять правильную осанку в различных видах деятельности.

Совершенствовать технику основных движений, добиваясь естественности, легкости, точности, выразительности их выполнения.

Закреплять умение соблюдать заданный темп в ходьбе и беге.

Учить сочетать разбег с отталкиванием в прыжках на мягкое покрытие, в длину и высоту с разбега.

Добиваться активного движения кисти руки при броске.

Учить перелезать с пролета на пролет гимнастической стенки по диагонали.

Учить быстро перестраиваться на месте и во время движения, равняться в колонне, шеренге, кругу; выполнять упражнения ритмично, в указанном воспитателем темпе.

Развивать психофизические качества: силу, быстроту, выносливость, ловкость, гибкость.

Продолжать упражнять детей в статическом и динамическом равновесии, развивать координацию движений и ориентировку в пространстве.

Спортивные и подвижные игры. Начальные представления о некоторых видах спорта. Поддерживать интерес к физической культуре и спорту, отдельным достижениям в области спорта. Продолжать знакомить с различными видами спорта.

Закреплять навыки выполнения спортивных упражнений.

Учить самостоятельно следить за состоянием физкультурного инвентаря, спортивной формы, активно участвовать в уходе за ними.

Обеспечивать разностороннее развитие личности ребенка: воспитывать выдержку, настойчивость, решительность, смелость, организованность, инициативность, самостоятельность, творчество, фантазию.

Учить детей использовать разнообразные подвижные игры (в том числе игры с элементами соревнования), способствующие развитию психофизических качеств (ловкость, сила, быстрота, выносливость, гибкость), координации движений, умения ориентироваться в пространстве.

Продолжать учить детей самостоятельно организовывать подвижные игры, придумывать собственные игры, варианты игр, комбинировать движения; справедливо оценивать свои результаты и результаты товарищей.

Развивать интерес к спортивным играм и упражнениям (городки, бадминтон, баскетбол, настольный теннис, хоккей, футбол).

Примерный перечень основных движений, подвижных игр и упражнений

Основные движения

Ходьба. Ходьба обычная, на носках с разными положениями рук, на пятках, на наружных сторонах стоп, с высоким подниманием колена (бедро), широким и мелким шагом, приставным шагом вперед и назад, гимнастическим шагом, перекатом с пятки на носок; ходьба в полуприседе. Ходьба в колонне по одному, по двое, по трое, по четыре, в шеренге. Ходьба в разных направлениях: по кругу, по прямой с поворотами, змейкой, враспынную. Ходьба в сочетании с другими видами движений.

Упражнения в равновесии. Ходьба по гимнастической скамейке боком приставным шагом; с набивным мешочком на спине; приседая на одной ноге и пронося другую махом вперед сбоку скамейки; поднимая прямую ногу и делая под ней хлопок; с остановкой посередине и перешагиванием (палки, веревки), с приседанием и поворотом кругом, с перепрыгиванием через ленточку. Ходьба по узкой рейке гимнастической скамейки, по веревке (диаметр 1,5-3 см) прямо и боком. Кружение с закрытыми глазами (с остановкой и выполнением различных фигур).

Бег. Бег обычный, на носках, высоко поднимая колени, сильно сгибая ноги назад, выбрасывая прямые ноги вперед, мелким и широким шагом. Бег в колонне по одному, по двое, из разных исходных положений, в разных направлениях, с различными заданиями, с преодолением препятствий. Бег со скакалкой, с мячом, по доске, бревну, в чередовании с ходьбой, прыжками, с изменением темпа. Непрерывный бег в течение 2-3 минут. Бег со средней скоростью на 80-120 м (2-4 раза) в чередовании с ходьбой; челночный бег 3-5 раз по 10 м. Бег на скорость: 30 м примерно за 6,5-7,5 секунды к концу года.

Ползание, лазанье. Ползание на четвереньках по гимнастической скамейке, бревну; ползание на животе и спине по гимнастической скамейке, подтягиваясь руками и отталкиваясь ногами. Пролезание в обруч разными способами; подлезание под дугу, гимнастическую скамейку несколькими способами подряд (высота 35-50 см). Лазанье по гимнастической стенке с изменением темпа, сохранением координации движений, использованием перекрестного и одноименного движения рук и ног, перелезанием с пролета на пролет по диагонали.

Прыжки. Прыжки на двух ногах: на месте (разными способами) по 30 прыжков 3-4 раза в чередовании с ходьбой, с поворотом кругом, продвигаясь вперед на 5-6 м, с зажатым между ног мешочком с песком. Прыжки через 6-8 набивных мячей последовательно через каждый; на одной ноге через линию, веревку вперед и назад, вправо и влево, на месте и с продвижением. Прыжки вверх из глубокого приседа, на мягкое покрытие с разбега (высота до 40 см). Прыжки с высоты 40 см, в длину с места (около 100 см), в длину с разбега (180-190 см), вверх с места, доставая предмет, подвешенный на 25-30 см выше поднятой руки ребенка, с разбега (не менее 50 см). Прыжки через короткую скакалку разными способами (на двух ногах, с ноги на ногу), прыжки через длинную скакалку по одному, парами, прыжки через большой обруч (как через скакалку). Подпрыгивание на двух ногах, стоя на скамейке, продвигаясь вперед; прыжки на двух ногах с продвижением вперед по наклонной поверхности.

Бросание, ловля, метание. Перебрасывание мяча друг другу снизу, из-за головы (расстояние 3-4 м), из положения сидя ноги скрестно; через сетку. Бросание мяча вверх, о землю, ловля его двумя руками (не менее 20 раз), одной рукой (не менее 10 раз), с хлопками, поворотами. Отбивание мяча правой и левой рукой поочередно на месте и в движении.

ведение мяча в разных направлениях. Перебрасывание набивных мячей. Метание на дальность (6-12 м) левой и правой рукой. Метание в цель из разных положений (стоя, стоя на коленях, сидя), метание в горизонтальную и вертикальную цель (с расстояния 4-5 м), метание в движущуюся цель.

Групповые упражнения с переходами. Построение (самостоятельно) в колонну по одному, в круг, шеренгу. Перестроение в колонну по двое, по трое, по четыре на ходу, из одного круга в несколько (2-3). Расчет на «первый-второй» и перестроение из одной шеренги в две; равнение в колонне, шеренге, круге; размыкание и смыкание приставным шагом; повороты направо, налево, кругом.

Ритмическая гимнастика. Красивое, грациозное выполнение физических упражнений под музыку. Согласование ритма движений с музыкальным сопровождением.

Общеразвивающие упражнения

Упражнения для кистей рук, развития и укрепления мышц плечевого пояса. Поднимать рук вверх, вперед, в стороны, вставая на носки (из положения стоя, пятки вместе, носки врозь), отставляя ногу назад на носок, прижимаясь к стенке; поднимать руки вверх из положения руки к плечам. Поднимать и опускать плечи; энергично разгибать согнутые в локтях руки (пальцы сжаты в кулаки), вперед и в стороны; отводить локти назад (рывки 2-3 раза) и выпрямлять руки в стороны из положения руки перед грудью; выполнять круговые движения согнутыми в локтях руками (кисти у плеч). Вращать обруч одной рукой вокруг вертикальной оси, на предплечье и кисти руки перед собой и сбоку; вращать кистями рук. Разводить и сводить пальцы; поочередно соединять все пальцы с большим.

Упражнения для развития и укрепления мышц спины и гибкости позвоночника. Опускать и поворачивать голову в стороны. Поворачивать туловище в стороны, поднимая руки вверх — в стороны из положения руки к плечам (руки из-за головы). В упоре сидя поднимать обе ноги (оттянув носки), удерживая ноги в этом положении; переносить прямые ноги через скамейку, сидя на ней в упоре сзади. Из положения лежа на спине (закрепив ноги) переходить в положение сидя и снова в положение лежа. Прогибаться, лежа на животе. Из положения лежа на спине поднимать обе ноги одновременно, стараясь коснуться лежащего за головой предмета. Из упора присев переходить в упор на одной ноге, отводя другую ногу назад (носок опирается о пол). Поочередно поднимать ногу, согнутую в колене; поочередно поднимать прямую ногу стоя, держась за опору.

Упражнения для развития и укрепления мышц брюшного пресса и ног. Выставлять ногу вперед на носок скрестно: приседать, держа руки за головой; поочередно пружинисто сгибать ноги (стоя, ноги врозь); приседать из положения ноги врозь, перенося массу тела с одной ноги на другую, не поднимаясь. Выполнять выпад вперед, в сторону; касаться носком выпрямленной ноги (мах вперед) ладони вытянутой вперед руки (одноименной и разноименной); свободно размахивать ногой вперед-назад, держась за опору. Захватывать ступнями ног палку посередине и поворачивать ее на полу.

Статические упражнения. Сохранять равновесие, стоя на скамейке, кубе на носках, на одной ноге, закрыв глаза, балансируя на большом набивном мяче (вес 3 кг). Выполнять общеразвивающие упражнения, стоя на левой или правой ноге, и т. п.

Спортивные упражнения

Катание на санках. Во время спуска на санках с горки поднимать заранее положенный предмет (кегля, флажок, снежок и др.). Выполнять разнообразные игровые задания (проехать в воротца, попасть снежком в цель, выполнить поворот). Участвовать в играх-эстафетах с санками.

Скольжение. Скользить с разбега по ледяным дорожкам, стоя и присев, на одной ноге, с поворотом. Скользить с невысокой горки.

Ходьба на лыжах. идти скользящим шагом по лыжне, заложив руки за спину. Ходить попеременным двухшажным ходом (с палками). Проходить на лыжах 600 м в среднем темпе, 2-3 км в медленном темпе. Выполнять повороты переступанием в движении. Подниматься на горку лесенкой, елочкой. Спускаться с горки в низкой и высокой стойке, тормозить.

Игры на лыжах. «Шире шаг», «Кто самый быстрый?», «Встречная эстафета», «Не задень» и др.

Катание на коньках. Самостоятельно надевать ботинки с коньками. Сохранять равновесие на коньках (на снегу, на льду). Принимать правильное исходное положение (ноги слегка согнуты, туловище наклонить вперед, голову держать прямо, смотреть перед собой). Выполнять пружинистые приседания из исходного положения. Скользить на двух ногах с разбега. Поворачиваться направо и налево во время скольжения, торможения. Скользить на правой и левой ноге, попеременно отталкиваясь. Кататься на коньках по прямой, по кругу, сохраняя при этом правильную позу.

Игры на коньках. «Пружинки», «Фонарики», «Кто дальше?», «Наперегонки», «Пистолетик», «Бег по кругу вдвоем» и др.

Катание на велосипеде и самокате. Кататься на двухколесном велосипеде по прямой, по кругу, змейкой; тормозить. Свободно кататься на самокате.

Игры на велосипеде. «Достань предмет», «Правила дорожного движения» и др.

Плавание. Выполнять вдох, затем выдох в воду (3-10 раз подряд). Погружаться в воду с головой, открывать глаза в воде. Скользить на груди и спине, двигать ногами (вверх-вниз). Передвигаться по дну водоема на руках. Плавать с надувной игрушкой или кругом в руках. Разучивать движения руками. Попытаться плавать без поддержки. Проплыть произвольным стилем 10-15 м. Выполнять разнообразные упражнения в воде.

Игры на воде. «На буксире», «Медуза», «Поплавок», «Тюлени», «Лягушки», «Смелые ребята» и др.

Гидроаэробика. Выполнять различные комплексы гидроаэробики в воде у бортика и без опоры.

Спортивные игры

Городки. Бросать биты сбоку, от плеча, занимая правильное исходное положение. Знать 4-5 фигур. Выбивать городки с полукона и кона при наименьшем количестве бросков бит.

Элементы баскетбола. Передавать мяч друг другу (двумя руками от груди, одной рукой от плеча). Перебрасывать мяч друг другу двумя руками от груди в движении. Ловить летящий мяч на разной высоте (на уровне груди, над головой, сбоку, снизу, у пола и т. п.) и с разных сторон. Бросать мяч в корзину двумя руками из-за головы, от плеча. Вести мяч одной рукой, передавая его из одной руки в другую, передвигаться в разных направлениях, останавливаясь и снова передвигаясь по сигналу.

Элементы футбола. Передавать мяч друг другу, отбивая его правой и левой ногой, стоя на месте. Вести мяч змейкой между расставленными предметами, попадать в предметы, забивать мяч в ворота.

Элементы хоккея (без коньков — на снегу, на траве). Вести шайбу клюшкой, не отрывая ее от шайбы. Прокатывать шайбу клюшкой друг другу, задерживать шайбу клюшкой. вести шайбу клюшкой вокруг предметов и между ними. Забивать шайбу в ворота, держа клюшку двумя руками (справа и слева). Попадать шайбой в ворота, ударять по шайбе с места и после ведения.

Бадминтон. Перебрасывать волан на сторону партнера без сетки, через сетку (правильно держа ракетку). Свободно передвигаться по площадке во время игры. элементы настольного тенниса. выполнять подготовительные упражнения с ракеткой и мячом: подбрасывать и ловить мяч одной рукой, ракеткой с ударом о пол, о стену (правильно держа ракетку). Подавать мяч через сетку после его отскока от стола.

Подвижные игры

С бегом. «Быстро возьми, быстро положи», «Перемени предмет», «Ловишка, бери ленту», «Совушка», «Чье звено скорее соберется?», «Кто скорее докатит обруч до флажка?», «Жмурки», «Два Мороза», «Догони свою пару», «Краски», «Горелки», «Коршун и наседка».

С прыжками. «Лягушки и цапля», «не попадись», «волк во рву». с метанием и ловлей. «Кого назвали, тот ловит мяч», «Стоп», «Кто самый меткий?», «охотники и звери»,

«Ловишки с мячом». с ползанием и лазаньем. «Перелет птиц», «Ловля обезьян». эстафеты. «веселые соревнования», «Дорожка препятствий». с элементами соревнования. «Кто скорее добежит через препятствия к флажку?»»,

«Чья команда забросит в корзину больше мячей?». народные игры. «Гори, гори ясно!», лапта.

3.5. Часть Программы, формируемая участниками образовательных отношений.

3.5.1. Специфика национальных, социокультурных условий, в которых осуществляется образовательная деятельность

Особенности образовательной деятельности разных видов

Согласно федеральному государственному образовательному стандарту дошкольного образования, содержание образовательной программы дошкольного образования должно обеспечивать развитие личности, мотивации и способностей детей в различных видах деятельности и охватывать следующие образовательные области: «Социально-коммуникативное развитие», «Познавательное развитие», «Речевое развитие», «Художественно-эстетическое развитие», «Физическое развитие». В свою очередь содержание данных образовательных областей зависит от возрастных и индивидуальных особенностей детей, определяется целями и задачами образовательной программы дошкольного образования и может реализовываться в различных видах деятельности (общении, игре, познавательно-исследовательской деятельности – как сквозных механизмах развития ребенка). Так, согласно Стандарту для детей дошкольного возраста (3–8 лет) – это ряд видов деятельности, таких как:

- **игровая**, включая сюжетно-ролевую игру, игру с правилами и другие виды игры;
- **коммуникативная** (общение и взаимодействие со взрослыми и сверстниками);
- **познавательно-исследовательская** (исследования объектов окружающего мира и экспериментирования с ними);
- **восприятие** художественной литературы и фольклора;
- **самообслуживание и элементарный бытовой труд** (в помещении и на улице), конструирование из разного материала, включая конструкторы, модули, бумагу, природный и иной материал, изобразительная (рисование, лепка, аппликация);
- **музыкальная** (восприятие и понимание смысла музыкальных произведений, пение, музыкально-ритмические движения, игры на детских музыкальных инструментах);
- **двигательная** (овладение основными движениями) формы активности ребенка.

Развитие ребенка в образовательном процессе детского сада осуществляется целостно в процессе всей его жизнедеятельности. В тоже время, освоение любого вида деятельности требует обучения общим и специальным умениям, необходимым для её осуществления.

Непосредственно образовательная деятельность основана на организации педагогом видов деятельности, заданных ФГОС дошкольного образования.

Игровая деятельность является ведущей деятельностью ребенка дошкольного возраста. В организованной образовательной деятельности она выступает в качестве основы для интеграции всех других видов деятельности ребенка дошкольного возраста. В младшей и средней группах детского сада игровая деятельность является основой решения всех образовательных задач. В сетке непосредственно образовательной деятельности игровая деятельность не выделяется в качестве отдельного вида деятельности, так как она является основой для организации всех других видов детской деятельности.

Игровая деятельность представлена в образовательном процессе в разнообразных формах - это дидактические и сюжетно-дидактические, развивающие, подвижные игры, игры-путешествия, игровые проблемные ситуации, игры-инсценировки, игры-этюды и пр.

При этом обогащение игрового опыта творческих игр детей тесно связано с содержанием непосредственно организованной образовательной деятельности. Организация сюжетно-ролевых, режиссерских, театрализованных игр и игр-драматизаций осуществляется преимущественно в режимных моментах (в утренний отрезок времени и во второй половине дня).

Коммуникативная деятельность направлена на решение задач, связанных с развитием свободного общения детей и освоением всех компонентов устной речи, освоение культуры общения и этикета, воспитание толерантности, подготовки к обучению грамоте (в старшем дошкольном возрасте). В сетке непосредственно организованной образовательной деятельности она занимает отдельное место, но при этом коммуникативная деятельность включается во все виды детской деятельности, в ней находит отражение опыт, приобретаемый детьми в других видах деятельности.

Познавательно-исследовательская деятельность включает в себя широкое познание детьми объектов живой и неживой природы, предметного и социального мира (мира взрослых и детей, деятельности людей, знакомство с семьей и взаимоотношениями людей, городом, страной и другими странами), безопасного поведения, освоение средств и способов познания (моделирования, экспериментирования), сенсорное и математическое развитие детей.

Восприятие художественной литературы и фольклора организуется как процесс слушания детьми произведений художественной и познавательной литературы, направленный на развитие читательских интересов детей, развитие способности восприятия литературного текста и общения по поводу прочитанного. Чтение может быть организовано как непосредственно чтение (или рассказывание сказки) воспитателем вслух, и как прослушивание аудиозаписи.

Конструирование и изобразительная деятельность детей представлена разными видами художественно-творческой (рисование, лепка, аппликация) деятельности. Художественно-творческая деятельность неразрывно связана со знакомством детей с изобразительным искусством, развитием способности художественного восприятия. Художественное восприятие произведений искусства существенно обогащает личный опыт дошкольников, обеспечивает интеграцию между познавательно-исследовательской, коммуникативной и продуктивной видами деятельности.

Музыкальная деятельность организуется в процессе музыкальных занятий, которые проводятся музыкальным руководителем дошкольного учреждения в специально оборудованном помещении.

Двигательная деятельность организуется в процессе занятий физической культурой, требования к проведению которых согласуются дошкольным учреждением с положениями действующего СанПиН.

Образовательная деятельность, осуществляемая в ходе режимных моментов, требует особых форм работы в соответствии с реализуемыми задачами воспитания, обучения и развития ребенка. В режимных процессах, в свободной детской деятельности воспитатель создает по мере необходимости, дополнительно развивающие проблемно-игровые или практические ситуации, побуждающие дошкольников применить имеющийся опыт, проявить инициативу, активность для самостоятельного решения возникшей задачи.

Образовательная деятельность, осуществляемая в утренний отрезок времени, включает:

- наблюдения - в уголке природы; за деятельностью взрослых (сервировка стола к завтраку);
- индивидуальные игры и игры с небольшими подгруппами детей (дидактические, развивающие, сюжетные, музыкальные, подвижные и пр.);

- создание практических, игровых, проблемных ситуаций и ситуаций общения, сотрудничества, гуманных проявлений, заботы о малышах в детском саду, проявлений эмоциональной отзывчивости к взрослым и сверстникам;
- трудовые поручения (сервировка столов к завтраку, уход за комнатными растениями и пр.);
- беседы и разговоры с детьми по их интересам;
- рассматривание дидактических картинок, иллюстраций, просмотр видеоматериалов разнообразного содержания;
- индивидуальную работу с детьми в соответствии с задачами разных образовательных областей;
- двигательную деятельность детей, активность которой зависит от содержания организованной образовательной деятельности в первой половине дня;
- работу по воспитанию у детей культурно-гигиенических навыков и культуры здоровья.

Образовательная деятельность, осуществляемая во время прогулки, включает:

- подвижные игры и упражнения, направленные на оптимизацию режима двигательной активности и укрепление здоровья детей;
- наблюдения за объектами и явлениями природы, направленное на установление разнообразных связей и зависимостей в природе, воспитание отношения к ней;
- экспериментирование с объектами неживой природы;
- сюжетно-ролевые и конструктивные игры (с песком, со снегом, с природным материалом);
- элементарную трудовую деятельность детей на участке детского сада;
- свободное общение воспитателя с детьми.

Культурные практики

Во второй половине дня организуются разнообразные **культурные практики**, ориентированные на проявление детьми самостоятельности и творчества в разных видах деятельности. В культурных практиках воспитателем создается атмосфера свободы выбора, творческого обмена и самовыражения, сотрудничества взрослого и детей. Организация культурных практик носит преимущественно подгрупповой характер.

Совместная игра воспитателя и детей (сюжетно-ролевая, режиссерская, игдраматизация, строительно-конструктивные игры) направлена на обогащение содержания творческих игр, освоение детьми игровых умений, необходимых для организации самостоятельной игры.

Ситуации общения и накопления положительного социально-эмоционального опыта носят проблемный характер и включают в себе жизненную проблему близкую детям дошкольного возраста, в разрешении которой они принимают непосредственное участие. Такие ситуации могут быть реально-практического характера (оказание помощи малышам, старшим), условно-вербального характера (на основе жизненных сюжетов или сюжетов литературных произведений) и имитационно-игровыми. В ситуациях условно-вербального характера воспитатель обогащает представления детей об опыте разрешения тех или иных проблем, вызывает детей на душевный разговор, связывает содержание разговора с личным опытом детей. В реально-практических ситуациях дети приобретают опыт проявления заботливого, участливого отношения к людям, принимают участие в важных делах («Мы сажаем рассаду для цветов», «Мы украшаем детский сад к празднику» и пр.). Ситуации могут планироваться воспитателем заранее, а могут возникать в ответ на события, которые происходят в группе, способствовать разрешению возникающих проблем.

Творческая мастерская предоставляет детям условия для использования и применения знаний и умений. Мастерские разнообразны по своей тематике, содержанию, например, занятия рукоделием, приобщение к народным промыслам («В гостях у народных мастеров»), просмотр познавательных презентаций, оформление художественной галереи, книжного уголка или библиотеки («Мастерская книгопечатания», «В гостях у сказки»), игры

и коллекционирование. Начало мастерской – это обычно задание вокруг слова, мелодии, рисунка, предмета, воспоминания. Далее следует работа с самым разнообразным материалом: словом, звуком, цветом, природными материалами, схемами и моделями. И обязательно включение детей в рефлексивную деятельность: анализ своих чувств, мыслей, взглядов (чему удивились? что узнали? что порадовало? и пр.). Результатом работы в творческой мастерской является создание книг-самоделок, детских журналов, составление маршрутов путешествия на природу, оформление коллекции, создание продуктов детского рукоделия и пр.

Музыкально-театральная и литературная гостиная (детская студия) - форма организации художественно-творческой деятельности детей, предполагающая организацию восприятия музыкальных и литературных произведений, творческую деятельность детей и свободное общение воспитателя и детей на литературном или музыкальном материале.

Сенсорный и интеллектуальный тренинг – система заданий, преимущественно игрового характера, обеспечивающая становление системы сенсорных эталонов (цвета, формы, пространственных отношений и др.), способов интеллектуальной деятельности (умение сравнивать, классифицировать, составлять сериационные ряды, систематизировать по какому-либо признаку и пр.). Сюда относятся развивающие игры, логические упражнения, занимательные задачи.

Детский досуг - вид деятельности, целенаправленно организуемый взрослыми для игры, развлечения, отдыха. Как правило, в детском саду организуются досуги «Здоровья и подвижных игр», музыкальные и литературные досуги. Возможна организация досугов в соответствии с интересами и предпочтениями детей (в старшем дошкольном возрасте). В этом случае досуг организуется как «кружок». Например, для занятий рукоделием, художественным трудом и пр.

Коллективная и индивидуальная трудовая деятельность носит общественно полезный характер и организуется как хозяйственно-бытовой труд и труд в природе.

Примерное соответствие программного материала образовательных областей основным видам деятельности детей дошкольного возраста

Основные виды деятельности детей дошкольного возраста	Образовательные области
<ul style="list-style-type: none"> • Двигательная 	<ul style="list-style-type: none"> • «Физическое развитие»
<ul style="list-style-type: none"> • Игровая 	<ul style="list-style-type: none"> • «Познавательное развитие» • «Физическое развитие» • «Художественно-эстетическое развитие» • «Социально-коммуникативное развитие» • «Речевое развитие»
<ul style="list-style-type: none"> • Продуктивная 	<ul style="list-style-type: none"> • «Художественно-эстетическое развитие»
<ul style="list-style-type: none"> • Коммуникативная 	<ul style="list-style-type: none"> • «Социально-коммуникативное развитие» • «Речевое развитие»
<ul style="list-style-type: none"> • Трудовая 	<ul style="list-style-type: none"> • «Социально-коммуникативное развитие» • «Речевое развитие»
<ul style="list-style-type: none"> • Познавательно-исследовательская 	<ul style="list-style-type: none"> • «Познавательное развитие» • «Социально-коммуникативное

	<ul style="list-style-type: none"> развитие» • «Речевое развитие»
<ul style="list-style-type: none"> Музыкально-художественная 	<ul style="list-style-type: none"> • «Художественно-эстетическое развитие» • «Социально-коммуникативное развитие» • «Речевое развитие»

3.5.2. Выбор парциальных образовательных программ и форм организации работы с детьми, соответствующие потребностям и интересам детей, возможностям коллектива

Выбор парциальных программ и форм организации работы с детьми осуществлены на основе анализа и учёта специфики учреждения, подготовленности кадров, создания условий и методического обеспечения для их реализации, а также на основании выбора приоритетного направления деятельности МАДОУ. Объем реализации части Программы, формируемой участниками образовательного процесса – не более 40% от общего объема Программы.

Вариативная часть определяется реализуемыми программами дополнительного образования, современными образовательными технологиями различной направленности, задачами, решаемые в ходе реализации части программы, формируемой участниками образовательных отношений с учётом климатических, национально-культурных особенностей.

Вариативная часть по образовательной области «Социально-коммуникативное развитие»

Направление	Программы, технологии	Задачи, решаемые в ходе реализации программы	Возраст детей	Примечание
Социально-эмоциональное развитие	Программы социального развития ребёнка <i>С.А. Козловой</i> и <i>О.Л.Князевой</i> «Я-ТЫ-МЫ»	Формировать у ребёнка представления о принадлежности к человеческому роду; воспитывать уверенность в себе, умение анализировать поступки, чувства, мысли; научить его бережно относиться к своей семье, друзьям, другим людям, животным	Дети от 5 лет до прекращения образовательных отношений	Реализуется в сов-местной деятельности, в режимных моментах, в самостоятельной деятельности
Духовно-нравственное воспитание	И.А. Кузьмин, А.В. Камкина «Социокультурные Истоки»	Формировать духовно-нравственные основы личности, а также присоединить ребенка и его родителей к базовым духовным, нравственным и социокультурным ценностям России.	Дети от 3 лет до прекращения образовательных отношений	Реализуется в совместной деятельности, в режимных моментах, в самостоятельной деятельности

Условием, позволяющим ребёнку приобщиться к базовым ценностям отечественной культуры и осмыслить важность гармоничного духовно-нравственного развития и воспитания гражданина России является **образовательная программа «Социокультурные Истоки»**. Авторы И.А. Кузьмин, профессор Российской Академии естественных наук, и профессор Вологодского государственного педагогического университета А.В. Камкина, доктора исторических наук. Программа апробирована под эгидой Российской академии естественных наук, одобрена в 1998 году в Комитете по образованию и науке Государственной Думы.

Учебно-методический комплекс к программе получил гриф Министерства образования и науки РФ в едином комплексе с программами для детей школьного возраста в 2002 году. По результатам экспертизы, 03.03.2016, Издательский дом «Истоки» включён в Федеральный перечень организаций, рекомендованных Минобрнауки для приобретения УМК.

Программа носит светский характер, соответствует требованиям ФГОС ДО. Основная цель программы «Социокультурные истоки» в дошкольный период - заложить формирование духовно-нравственной основы личности, а также присоединить ребенка и его родителей к базовым духовным, нравственным и социокультурным ценностям России.

Программа разработана для четырех дошкольных возрастных групп, опубликована в «Истоковедении», том 5. – М.: Издательский дом «Истоки», 2005.

Программа «Социокультурные истоки» для дошкольного образования основывается на культурно-исторической теории Л.С. Выготского и ведущей роли эмоционально-чувственного восприятия окружающего мира ребёнком – дошкольником. Методологической основой данной программы является социокультурный системный подход профессора, члена-корреспондента РАЕН И.А. Кузьмина, направленный на развитие духовно-нравственного стержня личности, элементов управленческой культуры и эффективного общения. На основе методологии социокультурного системного подхода разработана и реализуется целостная система активных форм обучения дошкольников и их родителей, а также методика их проведения. Методика отвечает современным достижениям в области психологии и психофизиологии детей дошкольного возраста.

Образовательный процесс в программе осуществляется подгрупповым методом, на основе развития образного мышления детей, использования уникальных педагогических технологий и системы активных форм обучения, с учётом социокультурного окружения. Система проведения активных форм обучения дошкольников последовательно развивает пять аспектов качества образования: содержательный, коммуникативный, управленческий, психологический, социокультурный.

Активные формы обучения - ресурсный круг, работа в паре, ресурсный круг с делегированием, работа в микрогруппе с участием родителей проводятся на основе уникальных педагогических технологий. В основе истоковской педагогической технологии – идея полноценного использования всех психических процессов и свойств личности и в целом ресурсов человека.

Развивающий характер программы «Истоки» реализуется на основе системно-деятельностного подхода в зоне ближайшего развития детей (семья, дом, родные и близкие люди, любимая книга, родная природа и деятельность в ней человека, «братья наши меньшие» и отношение к ним, единение и радость в празднике - становятся предметом изучения детей младшего дошкольного возраста; ценности внутреннего мира человека, отечественные традиции осваиваются старшими дошкольниками).

Воспитание, обучение, развитие относят к формам социализации личности, как управляемые и целенаправленные процессы социализации. Задачей целенаправленной работы по социализации считается формирование социально активной личности, способной к творческой деятельности, способной к самореализации, установившую устойчивую гармоничную систему отношений к другим людям, обществу, труду, к себе.

К программе «Социокультурные истоки» разработана серия книг для развития детей 3 – 7 лет. Они предназначены для совместной работы педагогов, детей и их родителей в период подготовки и проведения итоговых занятий по программе (1 раз в месяц, всего 9 занятий за учебный год). Размышления о жизненных ценностях, об их роли для каждого человека, становятся воспитательным ориентиром для детей и взрослых в сложном современном мире. Родители, благодаря книгам для развития, приобретают умение понять собственный внутренний мир и внутренний мир своих детей. Это является основанием для развития между ними теплых доверительных отношений, появлению мотивации к взаимодействию.

Родители и дети вместе оформляют страницы Альбома «Мои истоки». На периоде младшего дошкольного возраста страницы альбома оформляются с участием родителей. Работа над книгами для развития в кругу семьи является необходимым условием успешного проведения занятий по курсу и возвращения к традиции душеполезного семейного чтения. Результатом совместной работы взрослых и детей по программе является проведение итогового занятия.

Совместной деятельностью детей друг с другом и со взрослыми в программе является общение. В общении со взрослыми у детей 3-4 лет в качестве главного мотива выступает сотрудничество.

Образовательная деятельность воспитателя с детьми по программе «Социокультурные истоки» осуществляется в процессе различных видов детской деятельности: игровой, коммуникативной, познавательной, музыкально – художественной, продуктивной, чтения. Основной формой работы с детьми являются активные занятия, которые проводятся в третью неделю месяца. Активные занятия – высокоинтенсивные истоковские технологии, которые делают акцент на положительную мотивацию к саморазвитию и самосовершенствованию формирующейся личности ребёнка. Авторы программы среди приоритетов развития ребёнка выдвигают не раннее интеллектуальное, но эмоционально-чувственное развитие. Именно эмоциональный и духовный уровни развития ребёнка определяют его самосознание и будущий потенциал интеллектуального роста. Формирование фундаментальных черт личности, доминирующих мотивов и потребностей происходит в процессе накопления ребёнком социокультурного опыта в виде чувств, отношений, знаний, умений и т.д. В работе с дошкольниками программа учитывает особенности дошкольного возраста – периода активной социализации ребенка, вхождения в культуру, пробуждения нравственных чувств, воспитания духовности.

Построение взаимодействия с семьями воспитанников в целях осуществления полноценного развития каждого ребёнка. Работа с родителями является важным ключевым элементом в реализации программы «Социокультурные истоки», которая решает следующие задачи:

- объединить усилия детского сада и семьи с целью формирования у взрослых и детей единой системы ценностей;
- осуществлять руководство взаимодействием взрослых и детей;
- обеспечивать воспитателя социокультурным инструментарием, способствующим формированию духовно – нравственной основы личности, начиная с дошкольного возраста.

С этой целью разработана и реализуется программа «Моя семья», проводятся совместные с родителями занятия по программе «Социокультурные истоки», организуется взаимодействие по книгам для развития.

Таким образом, программа «Социокультурные истоки» существенно дополняют, расширяют, обогащают образовательные области Стандарта и примерные основные общеобразовательные программы дошкольного образования, позволяют сформировать у детей целостное представление о ближайшей социокультурной среде, в которой они живут и развиваются, подвести их к пониманию существования внутреннего мира человека и взаимосвязи прошлого, настоящего и будущего, стимулируют мотивацию к самосовершенствованию и самоутверждению формирующейся личности ребенка.

Вариативная часть по образовательной области «Познавательное развитие»

Направление	Программы, технологии	Задачи, решаемые в ходе реализации программы	Возраст детей	Примечание
-------------	-----------------------	--	---------------	------------

Формирование экологической культуры	Е.В. Гончарова. Экология для малышей	Формирование экологической культуры дошкольников на основе историко-географических факторов территории округа, разнообразия растительного и животного мира, сезонных изменений в природе, взаимодействия человека с природой, укрепления здоровья человека в условиях Севера России.	Дети от 1 года до конца образовательных отношений	С 1 года - до конца образовательных отношений реализуется в совместной деятельности, в режимных моментах и в самостоятельной деятельности
--	--------------------------------------	--	---	---

Рисование является одним из важнейших средств познания мира и развития эстетического восприятия, так как оно связано с самостоятельной, практической и творческой деятельностью ребенка.

Все дети любят рисовать, когда это у них хорошо получается. Рисование карандашами, кистью требует высокого уровня владения техникой рисования, сформированных навыков и знаний, приемов работы. Нетрадиционные техники – это толчок к развитию воображения, творчества, проявлению самостоятельности, инициативы, выражения индивидуальности.

Рисование с использованием нетрадиционных техник изображения не утомляет дошкольников, у них сохраняется высокая активность, работоспособность на протяжении всего времени, отведенного на выполнение задания. Использование на занятиях по изобразительному искусству нетрадиционных техник рисования позволяют малышам получить яркие впечатления и удовольствие от проделанной работы.

Вариативная часть по образовательной области «Физическое развитие»

Направление	Программы, технологии	Задачи, решаемые в ходе реализации программы	Возраст детей	Примечание
Физкультурно-оздоровительное	Технология «Обучение плаванию», (Осокина Т.И.)	Формирование плавательных умений и навыков, содействие расширению адаптивных возможностей детского организма	от 3 лет до конца образовательных отношений	3-4 года- 1/36, 15 мин 4-5 лет- 2/72, 40 мин 5-6 лет- 2/72, 50 мин 6-7 лет- 2/72, 60 мин

Достаточно хорошо известно, что любая национальная культура – это, прежде всего, культура рода, семьи, в которой вырос ребенок. Поэтому, его не нужно «приобщать» к ней, он уже находится внутри этой культуры (Л.Г. Богославец, О.И. Давыдова, А.А. Майер). С молоком матери ребенок впитывает в себя мировоззрение и мировидение той этнической и социокультурной среды, в которой он родился. Родной язык является предпосылкой к идентификации личности; уже в утробе матери у ребенка формируется процесс самопознания. Родной язык несет в себе генетическую программу тысячелетней этнической культуры народов. Игнорирование языка разрушает эту программу, приводит к параличу интеллекта, человеческой и этнической неполноценности.

Учитывая это, педагоги МАДОУ прислушиваются ко всем пожеланиям родителей из семей другой этнической принадлежности. Воспитанники, по желанию, охотно повторяют за детьми незнакомые слова и запоминают их смысл, это развивает интеллект детей.

Вместе с тем, в образовательном процессе МАДОУ используется краеведческий материал, иллюстративная серия учебных пособий «Детям об истории Ханты-Мансийского округа-Югра». В старших возрастных группах оформлен уголок «Моя Югра», «Россия». В уголке много материала по нравственно-патриотической тематике, каждая группа имеет свой

герб (эмблему). Проводятся различные мероприятия: развлечения «Дружная семья», «Все мы разные», «Игры разных народов»; досуги совместно с детьми и родителями.

Благополучный микроклимат в МАДОУ способствует благополучному, радостному, комфортному пребыванию детей в детском саду, что положительно сказывается на психическое, физическое, нравственное здоровье воспитанников.

Социокультурные особенности Ханты-Мансийского автономного округа-Югры также не могут сказаться на содержании психолого-педагогической работы в МАДОУ:

- ведущие отрасли экономики обуславливают тематику ознакомления детей с трудом взрослых: нефтяников, газовиков, строителей; в округе проживают малочисленные народы Севера, воспитанников знакомят с условиями жизни, промыслами народов ханты, манси; систематически дети посещают этнографические выставки, музеи, совершают экскурсии по городу, на предприятия нефтяников, в природу.

На территории детского сада создана массивная растительность: большое количество кустарников, деревьев разных пород, цветников, что создает большие возможности для полноценного развития и воспитания детей.

Социокультурные мероприятия в работе с детьми позволяют адаптировать ребенка к социуму и школьному обучению.

Программа содержит систему развивающих занятий изобразительной деятельностью с детьми 1-3 лет (36 конспектов с методическими рекомендациями). Все занятия взаимосвязаны, содержательны и направлены на реализацию базисных задач художественно-творческого развития детей, сформулированных в предисловии. В программе также даны материалы для проведения эстетизированных развлечений с детьми на занятиях и в повседневной жизни.

3.5.3. Система сопровождения детей с ограниченными возможностями здоровья

Организация сопровождения детей с ОВЗ предполагает творческий подход и определенную гибкость образовательной системы, учитывающей потребности не только детей с ограниченными возможностями здоровья, но и разных этнических групп, пола, возраста, принадлежности к той или иной социальной группе.

Система обучения и воспитания подстраивается под индивидуальные образовательные потребности ребенка, используются новые подходы к обучению, применяются вариативные образовательные формы и методы обучения и воспитания. В самом инклюзивном подходе заложена необходимость изменять образовательную ситуацию, создавать новые формы и способы организации образовательного процесса с учетом индивидуальных различий детей.

Коррекционная работа строится на следующих принципах:

- ✓ Комплексность психолого-медико-педагогического воздействия при полном взаимодействии всех участников коррекционного процесса.

- ✓ Использование и интегрирование разных видов деятельности в планировании и проведении коррекционной работы.

- ✓ Принцип опоры на сохранный анализатор, с дальнейшим привлечение пострадавшего.

- ✓ Ранняя коррекция неречевых расстройств (психических процессов, особенностей личности, общей и мелкой моторики).

- ✓ Расположение учебного материала от простого к сложному, от восприятия и обозначения конкретного предмета, явления - к абстрактному образу.

- ✓ Учет индивидуальных особенностей каждого ребенка: специфики его психоречевого развития, степени выраженности нарушения, возможностей восприятия коррекционного педагогического воздействия.

После проведения диагностики составляется индивидуальный маршрут речевого развития ребенка с ОВЗ, целью которого является выравнивание и развитие возможностей ребенка путем растормаживания и развития речевых и психических процессов.

Индивидуальный образовательный маршрут предполагает постепенное включение таких детей в группу сверстников с помощью взрослого для формирования у них умения взаимодействовать в едином детском коллективе.

Консультационный пункт организуется для родителей (законных представителей) и детей в возрасте от 1 года до прекращения образовательных отношений, не посещающих образовательные учреждения.

Цель создания консультативного пункта – обеспечение единства и преемственности семейного и общественного воспитания, оказание психолого-педагогической помощи родителям (законным представителям), поддержка всестороннего развития личности детей, не посещающих образовательные учреждения.

Направления деятельности консультативного пункта:

- ✓ оказание всесторонней помощи родителям (законным представителям) и детям 5–6 лет, не посещающим образовательные учреждения, в обеспечении равных стартовых возможностей при поступлении в школу;
- ✓ оказание консультативной помощи родителям (законным представителям) по различным вопросам воспитания, обучения и развития дошкольников;
- ✓ содействие социализации детей дошкольного возраста, не посещающих образовательные учреждения;
- ✓ проведение комплексной профилактики различных отклонений в физическом, психическом и социальном развитии детей, не посещающих образовательные учреждения;
- ✓ обеспечение взаимодействия между государственным образовательным учреждением, реализующим общеобразовательную программу дошкольного образования, и другими организациями социальной и медицинской поддержки детей и родителей (законных представителей).

Диагностика индивидуальных особенностей детей

- Беседа и анкетирование родителей.

В рамках диагностики используется опросник, который предлагается заполнить родителям. Каждый ребенок оценивается собственными родителями, и эта оценка составляет основу для последующей работы. Сведения, полученные от родителей, используются для определения интересов ребенка, особенностей его поведения, развития навыков самообслуживания, речи, интеллектуальных и социальных умений. Основная цель беседы – установить контакт с родителями, познакомиться с ребенком, познакомить родителей с детским садом и определить основные направления сотрудничества.

- Диагностика развития ребенка.

Проводится специалистами детского сада (учитель-логопед, учитель-дефектолог, педагог-психолог).

- Наблюдение за поведением детей в группе.

На протяжении периода адаптации и всего времени присутствия ребенка с ОВЗ в ДОУ воспитатель и специалисты наблюдают за ним в разных ситуациях, определяя уровень сформированности навыков самообслуживания, особенности контактов с другими детьми и взрослыми, навыки продуктивной деятельности, развитие двигательных и речевых навыков, познавательной сферы, проявления самостоятельности и активности, сферу интересов др. Можно использовать следующие техники наблюдений: регистрация эпизодов, дневниковые заметки, карты наблюдений, журнал наблюдений, видеонаблюдение.

Наблюдение ориентировано на оценку следующих показателей:

- ✓ особенности развития ребенка в настоящий момент;

- ✓ ограничения в функционировании и состоянии здоровья, которые мешают ему развиваться;
- ✓ сильные стороны ребенка и его родителей;
- ✓ потребности ребенка в каждой области развития: физическое, познавательное, социально-эмоциональное, самообслуживание;
- ✓ запросы семьи: какие проблемы видят в развитии ребенка родители, и какие задачи ставят;
- ✓ возможности среды, в которой живет ребенок.

Индивидуальная образовательная программа составляется на основе диагностических данных и рекомендаций специалистов ППК; она строится с опорой на понимание причин и механизмов конкретного варианта отклоняющегося развития, сильные стороны ребенка и компенсирует дефициты, имеющиеся в его развитии. Реализация выделенных в индивидуальной образовательной программе образовательных областей осуществляется с использованием утвержденных и рекомендованных основных образовательных программ, коррекционных программ, авторских технологий и практического опыта специалистов.

Инклюзивный подход предполагает организацию социальных отношений воспитанников группы с учетом реализации возможностей каждого ее участника; это требует достаточно сложных организационных усилий.

Психолого-педагогическое сопровождение (работа специалистов психолого-медико-педагогического консилиума): для каждого из детей-инвалидов разработана индивидуальная программа реабилитации.

На первом этапе реализации ИПР в ДОУ планируются следующие мероприятия:

- знакомство с ребенком-инвалидом и его семьей и проведение первичного приема ребенка-инвалида для диагностики и разработки рекомендаций;
- создание предметно-развивающей среды;
- определение основных мероприятий по адаптации ребенка-инвалида в ДОУ.

На втором этапе:

➤ проводится комплексное психолого-педагогическое обследование ребенка-инвалида специалистами ДОУ;

➤ ППК на основе заключения ППК и результатов диагностики, проведенной внутренними специалистами, разрабатывает индивидуальную программу реабилитации ребенка-инвалида. Объем и структура реабилитационных услуг ребенку-инвалиду в индивидуальной программе реабилитации (ИПР) определяться с учетом комплекса медицинских, личностно-психологических, социально-педагогических факторов;

➤ назначаются педагоги и специалисты, разрабатывающие и реализующие ИПР ребенка-инвалида;

➤ разрабатывается план взаимодействия между специалистами ДОУ по психолого-педагогическому сопровождению ребенка-инвалида;

➤ педагогами и специалистами ДОУ разрабатываются индивидуальные образовательные маршруты (индивидуальные коррекционные программы) на основе ИПР для конкретного ребенка-инвалида.

➤ оформляется согласие родителей (законных представителей) ребенка-инвалида на реализацию ИПР.

➤ с ребенком-инвалидом проводится медицинская и психолого-педагогическая реабилитации по ИПР;

➤ с ребенком-инвалидом проводится промежуточная диагностика;

➤ на ППК рассматриваются промежуточные результаты реабилитации ребенка-инвалида и при необходимости проводится корректировка ИПР.

На третьем завершающем этапе:

➤ по завершению ИПР проводится итоговая психолого-педагогическая диагностика;

➤ на ППК проводится ежегодно анализ и оценка работы с ребенком-инвалидом по

ИПР;

- ППк готовит заключение о выполнении ИПР ребенка-инвалида.
- проводится итоговая встреча с родителями (законными представителями) для определения дальнейших форм работы с ребенком-инвалидом; педагоги и специалисты ДОУ дают рекомендации, советы, консультации, памятки.

Таким образом, не только выполняются существующие рекомендации к организации инклюзивного образования, но и учитываются кадровые и материальные возможности ДОУ. Результаты инклюзивного образования вполне оправдывают усилия на его организацию и вселяют надежду на его дальнейшие достижения.

3.5.4. Дополнительное образование

Вариативная часть программы определяется реализуемыми программами дополнительного образования, современными образовательными технологиями различной направленности.

Перечень дополнительных образовательных платных услуг предоставляемых в МАДОУ города Нижневартовска ДС №56 «Северяночка»

№п/п	Наименование оказываемой дополнительной платной услуги
1.	Проведение занятий по обучению детей плаванию «Русалочка»
2.	Оказание услуг по развитию и оздоровлению детей раннего и дошкольного возраста (гидромассажные, хвойные ванны) «Водолечебница»
3.	Проведение занятий в спортивных и физкультурных секциях «Фитнес-mix»
4.	Проведение занятий в спортивных и физкультурно-оздоровительной направленности «Игралочка»
5.	Проведение занятий по развитию интеллектуальных способностей у детей «Играю. Двигаюсь. Учусь»
6.	Проведение занятий по развитию вокальных способностей у детей «Весёлые нотки»
7.	Проведение занятий по развитию танцевальных способностей у детей «Топ-хлоп»
8.	Проведение занятий по развитию танцевальных способностей у детей «Модерн» (хореография)
9.	Проведение занятий по развитию познавательных способностей у детей «Азбука правил безопасности дорожных наук»
10.	Организация досуговых мероприятий для детей «Поздравляй-ка»
11.	
12.	Проведение занятий по развитию художественных способностей у детей «Юные художники»
13.	Проведение занятий по развитию художественных способностей у детей «Тестовичок»
14.	Проведение занятий по развитию художественных способностей у детей «Пластилиновая страна»
15.	Проведение занятий по развитию интеллектуально – творческих способностей у детей «Развивающие игры В.В. Воскобовича»
16.	Проведение занятий по развитию интеллектуально-творческих способностей у детей «Леголандия»
17.	Проведение занятий по развитию познавательных способностей у детей «Грамотейка»

18.	Предоставление услуг познавательно-речевой направленности «Учусь говорить правильно» (коррекция речи у детей не посещающих группы компенсирующей направленности)
19.	Проведение занятий по развитию познавательных способностей у детей «Бедующий первоклассник»
20.	Предоставление услуг познавательно-речевой направленности «Логомассаж» (проведение занятий логопедического массажа для детей, не посещающих группы компенсирующей направленности, метод и технология коррекционно-педагогического воздействия на мышцы лица и артикуляционного аппарата)
21.	Проведение занятий по развитию творческих способностей у детей «Волшебная песочница»
22.	Проведение занятий по развитию интеллектуально – творческих способностей у детей «Занимательная математика»
23.	Проведение занятий по развитию познавательных способностей у детей «Подготовка к школе»
24.	Проведение занятий по развитию творческих способностей у детей «Сказочный мир оригами»
25.	Оказание услуг по развитию и оздоровлению детей раннего и дошкольного возраста «Волшебная комната»
26.	Оказание услуг по развитию и оздоровлению детей раннего и дошкольного возраста «Коррекция эмоционального состояния детей в условиях сенсорной комнаты»
27.	Проведение занятий по развитию творческих способностей у детей «Волшебные бусинки»
28.	Проведение занятий по развитию естественно-научных представлений у детей «Юный исследователь»
29.	Проведение занятий по развитию театральных способностей у детей «Капитошка»
30.	Проведение занятий по развитию интеллектуально – творческих способностей у детей «Юный шахматист»
31.	Проведение занятий по развитию естественно-научных представлений у детей «Наураша в стране Наурландии»
32.	Проведение занятий по развитию познавательных способностей у детей «Основы финансовой грамотности»
33.	Проведение занятий по развитию интеллектуально-творческих способностей у детей «Робототехника»
34.	Изготовлению и реализации кислородного коктейля
35.	Проведение занятий по развитию интеллектуальных способностей у детей «Ментальная арифметика»
36.	Проведение занятий по обучению детей иностранным языкам «Учим английский»
37.	Проведение занятий по обучению детей иностранным языкам «Английский для дошкольников» (индивидуальные)
38.	Оказание услуг по развитию и оздоровлению детей раннего и дошкольного возраста «Соляная пещера»
39.	Оказание услуг по развитию и оздоровлению детей раннего и дошкольного возраста «Сенсорно- динамический зал «Дом совы»

40.	Проведение занятий по развитию естественно-научных представлений у детей «Лаборатория Искусственного солнца»
41.	Проведение занятий по обучению, развитию детей на основе компьютерных технологий «СИРС»
42.	Оказание услуг по развитию и оздоровлению детей раннего и дошкольного возраста «БОС»
43.	Проведение занятий по обучению детей скорочтению «Скорочтение. Техника чтения»
44.	Проведение занятий по обучению, развитию детей на основе компьютерных технологий «Детская Мультистудия»

3.5.5. Программы и технологии, реализуемые педагогами ДОО
Программы, методические пособия и педагогические технологии, реализуемые педагогами в МАДО

Название программы, технологии, пособия	Цель	Задачи	Краткая аннотация	Методическое обеспечение	Группа
1. «Социокультурные истоки»	Программа духовно-нравственного воспитания <i>«Социокультурные истоки»</i> в дошкольном образовании направлена на присоединение детей к базовым духовным, нравственным и социокультурным ценностям России.	<ul style="list-style-type: none"> - развитие духовно-нравственных основ образования; - интеграция обучения и воспитания в единый образовательный процесс на основе ценностей отечественной культуры; - формирование гражданской ответственности и осознание учащимся, его родителями и педагогами духовного смысла служения Отечеству; - приобщение в равной степени представителей всех национальностей к родным истокам в условиях многоконфессиональности и поликультурных контактов современного социума; - укрепление статуса школы как социального института, способствующего стабилизации и консолидации социума. 	Программа направлена на возрождение первоначального контекста категорий и ценностей, которые сложились в нашем Отечестве на основе православной культуры.	Программа оснащена учебно-методическим комплектом (учебные пособия, рабочие тетради, научно-методические издания — сборники «Истоковедение», методические пособия для учителей, книги для развития детей дошкольного возраста (3–7 лет) и учащихся общеобразовательной школы, система активных форм работы с родителями).	С 3-х лет до конца образовательных отношений
2.«Ладушки»	Развитие	1. Подготовить детей к	Программа рассчитана		Программа

<p>(программа по музыкальному воспитанию детей дошкольного возраста) Авторы: И. Каплунова, И.Новосельцева</p>	<p>музыкальных способностей детей дошкольного возраста</p>	<p>восприятию музыкальных образов и представлений. 2. Заложить основы гармонического развития (развития внимания, движения, чувства ритма и красоты мелодии, развитие индивидуальных музыкальных способностей). 3. Приобщить детей к русской народно-традиционной и мировой музыкальной культуре. 4. Подготовить детей к освоению приемов и навыков в различных видах музыкальной деятельности адекватно детским возможностям. 5. Развивать коммуникативные способности. 6. Научить детей творчески использовать музыкальные впечатления в повседневной жизни. 7. Познакомить детей с разнообразием музыкальных форм и жанров в привлекательной и доступной форме. совместную деятельность с целью развития элементов сотрудничества</p>	<p>на все категории детей, в том числе и с ОВЗ, и освоить программу ребенок может на разных этапах ее реализации, поскольку музыкальное занятие, в рамках программы «Ладушки» - это развивающая игра. Педагогическая технология нацелена на личностно-ориентированный подход к каждому ребенку, она учитывает психолого-возрастные и индивидуальные возможности детей, содействует охране и укреплению физического и психологического здоровья детей, развивает нравственные, интеллектуальные, эстетические качества, воспитывает самостоятельность, ответственность, обеспечивает поддержку детской инициативы.</p>		<p>предназначена для детей 3лет до конца образовательных отношений</p>
<p>3. Педагогическая технология «Раз –</p>	<p>Развитие математических</p>	<p>1. Формирование мотивации учения,</p>	<p>В педагогической технологии «Раз –</p>	<p>Рабочие тетради входят в технологию</p>	<p>Педагогическая технология «Раз –</p>

<p>ступенька, два – ступенька...» (практический курс математики для дошкольников). Авторы: Л.Г. Петерсон, Н.П.Холина.</p>	<p>представлений детей старшего дошкольного возраста и подготовка к школе.</p>	<p>ориентированной на удовлетворение познавательных интересов, радость творчества. 2. Увеличение объема внимания и памяти. 3. Формирование мыслительных операций (анализа, синтеза, сравнения, обобщения, классификации, аналогии). 4. Развитие образного и вариативного мышления, фантазии, воображения, творческих способностей. 5. Развитие речи, умения аргументировать свои высказывания, строить простейшие умозаключения. 6. Выработка умения целенаправленно владеть волевыми усилиями, устанавливать правильные отношения со сверстниками и взрослыми, видеть себя глазами окружающих. 7. Формирование умений планировать свои действия, осуществлять решение в соответствии с заданными правилами и алгоритмами, проверять результат своих действий.</p>	<p>ступенька, два – ступенька» знакомство детей с новым материалом осуществляется на основе деятельностного метода, когда новое не дается в готовом виде, а постигается ими путем самостоятельного анализа, сравнения, выявления существенных признаков. В педагогической технологии предложено большое количество игровых упражнений. Педагогическая технология «Раз – ступенька, два – ступенька...» предлагает материал разной степени сложности – от необходимого минимума до возможного максимума. Большое внимание в педагогической технологии уделяется развитию вариативного и образного мышления, творческих способностей детей.</p>	<p>«Раз – ступенька, два – ступенька...» и обеспечивают комплексное математическое развитие детей. Дети самостоятельно анализируют, сравнивают, обобщают, классифицируют, устанавливают аналогии.</p>	<p>ступенька, два – ступенька...» предназначена для детей 5-6 лет (старшая группа) и 6 – 7 лет (подготовительная группа).</p>
<p>4. Педагогическая</p>	<p>Развитие</p>	<p>1.Развитие познавательной</p>	<p>В педагогической</p>	<p>Рабочие тетради</p>	<p>Технология</p>

<p>технология «Логико-математическое развитие дошкольников» (практический курс математики для дошкольников). Авторы: З.А. Михайлова, Е.А. Носова</p>	<p>логического мышления, внимания в процессе освоения разнообразных способов действий в условиях предметно-действенного и наглядно-образного сотрудничества. Педагогическая технология «Логико-математическое развитие дошкольников» предназначена для детей 6–7 лет (подготовительная группа), 5-6 лет (старшая группа), в средней группе для детей 4 – 5 лет и для детей 3-4 лет.</p>	<p>активности, познавательной мотивации, интеллектуальных способностей детей. 2. Развитие детской самостоятельности и инициативы, воспитание у каждого ребенка чувства собственного достоинства, самоуважения, стремления к активной деятельности и творчеству. 3. Обогащение опыта самопознания дошкольников. 4. Формирование мыслительных операций (анализа, синтеза, сравнения, обобщения, выводы, классификации, моделирование). 5. Формирование умений решать логические задачи в уме, не выполняя практических действий. 6. Развитие образного и вариативного мышления, фантазии, воображения, творческих способностей. 7. Развитие речи, умения аргументировать свои высказывания, строить простейшие умозаключения. 8. Выработка умения целенаправленно владеть</p>	<p>технологии знакомство детей с новым материалом осуществляется на основе деятельностного метода, когда новое не дается в готовом виде, а постигается ими путем самостоятельного анализа, сравнения, выявления существенных признаков. А воспитатель подводит детей к этим «открытиям», организуя и направляя поисковые действия. Технология предлагает материал разной степени сложности – от необходимого минимума до возможного максимума. Большое внимание уделяется развитию вариативного и образного мышления, творческих способностей детей</p>	<p>входят в технологию Логико-математическое развитие дошкольников» и обеспечивают комплексное математическое развитие детей. Дети самостоятельно анализируют, сравнивают, обобщают, классифицируют, устанавливают аналогии.</p>	<p>предназначена для детей 6 лет до конца образовательных отношений (подготовительная группа), 5-6 лет (старшая группа), в средней группе для детей 4 – 5 лет и для детей 3-4 лет.</p>
---	--	--	---	---	--

		волевыми усилиями, устанавливать правильные отношения со сверстниками и взрослыми, видеть себя глазами окружающих. 9. Формирование готовности к школьному обучению, новой социальной позиции школьника.			
5. Педагогическая технология « Развитие речи и творчества дошкольников » методическое пособие Авторы – составители: О. С. Ушакова, У. М. Струнина, Л. Г. Шадрина, Л. А. Колдунова, Н. В. Соловьёва, Е. В. Савушкина, Л. В. Танина.	Развитие речи и речевого общения детей старшего дошкольного возраста и подготовка к школе.	1. Формировать представления о линейных звуковых единицах: звук – слог – слово – предложение – текст. 2. Различать звуки по их качественной характеристике. 3. Обучать звуковому анализу слова. 4. Развивать умения анализировать слова различной слоговой структуры. 5. Обогащать словарь тематическими группами слов. 6. Развивать умения согласовывать существительные и прилагательные в роде, числе, падеже. 7. Формировать элементарные представления о структуре текста (начало, середина,	Пособие состоит из 4-х разделов: 1-й посвящён развитию речи, 2-й – развитию эмоционального словаря дошкольников, 3-й – развитию речи на основе ознакомления с произведениями изобразительного искусства, 4-й – развитию речи детей в театрализованной деятельности. В технологии представлены игры, упражнения и конспекты занятий по развитию всех сторон речи - звуковой, лексической, грамматической - во взаимосвязи с развитием связной монологической речи. Отдельный раздел посвящён развитию	Подборка игр и упражнений на развитие все компонентов речи.	Данная педагогическая технология предназначена для детей старшего дошкольного возраста от 5 лет до конца образовательных отношений.

		<p>конец).</p> <p>8. Обучать построению высказываний разных типов – описаний, повествований, рассуждений.</p> <p>9. Использовать для высказываний разных типов соответствующих моделей (схем), отражающих последовательность изложения текста.</p>	<p>эмоционального словаря дошкольников. В настоящем пособии представлены речевые игры, упражнения, творческие задания и конспекты занятий, направленные на формирование разных сторон речи, что необходимо для осознания явлений языка и речи, и на развитие языковой способности ребёнка.</p>		
<p>6. Педагогическая технология «Фонематическое восприятие. Формирование и развитие». Автор: Ткаченко Т.А.</p>	<p>Совершенствование общего и слухового внимания, способности дифференцировать внеречевые звуки по высоте, силе и тембру, а также фонемы — в слоговом ряду и в слове.</p>	<p>1. Развитие способности узнавать и различать неречевые звуки</p> <p>2. Учить различать высоту, силу и тембр голоса, ориентируясь на одни и те же звуки, звукосочетания и слова.</p> <p>3. Учить различать слова близкие по звуковому составу, находить похожие по звучанию слова (рифмы), а также подбирать по смыслу близкие по звучанию слова к тексту или стихотворению, согласно контекста.</p> <p>4. Учить различать слоги по мягкости и твердости, по звонкости и глухости.</p>	<p>В педагогической технологии предложено большое количество игровых упражнений, которые являются не только формой усвоения знаний, но и способствуют общему развитию ребенка, его познавательных интересов и коммуникативных способностей. Педагогическая технология «Фонематическое восприятие. Формирование и развитие» предлагает упражнения по формированию фонематического слуха</p>	<p>«Фонематическое восприятие» Т.А.Ткаченко (логопедическая тетрадь) Игры: «Что звучит?», «Где звучит?», «Три медведя» Наличие данного звука в слове: «Аквариум», «Клумба», «Божья коровка», т.д. Место звука в слове: «Светофор», «Улей», т.д. Деление на слоги: «Домики», Выделение звука в слове: «Сырный домик», т.д.</p>	<p>Педагогическая технология «Фонематическое восприятие. Формирование и развитие» предназначена для детей от 3-х лет до конца образовательных отношений.</p>

		<p>Дифференцируются слоги со звуками раннего онтогенеза.</p> <p>5. Учить различать фонемы родного языка, а также находить заданные фонемы в звуковых рядах.</p> <p>6. Знакомство с слоговым и звуковым анализом слов, что является основой для обучения чтению и навыкам письма. Знакомство с понятиями и их обозначениями: гласные и согласные звуки; глухими и звонкими, твердыми и мягкими согласные; слова состоят из слогов, а слоги из букв; буквы мы видим, читаем и пишем, а звуки - слышим и произносим.</p>	и восприятия в определенной последовательности, их можно разделить условно на 6 этапов.		
<p>7. Технология формирования элементарных математических представлений у детей старшего дошкольного возраста посредством использования материала М. Монтессори</p>	<p>Формирование математических представлений у детей старшего дошкольного возраста с использованием развивающего материала М. Монтессори.</p>	<p>1. Формировать запас знаний, умений и навыков;</p> <p>2. Формировать основные мыслительные операции (анализ, синтез, сравнение, обобщение, классификация);</p> <p>3. Формировать умение понимать суть учебной задачи и выполнять ее самостоятельно;</p> <p>4. Формировать умение планировать, осуществлять самоконтроль и</p>	<p>Применяя технологию М. Монтессори, взрослый должен понять, что интересует ребенка в данный момент, создать ему оптимальную среду для занятий и ненавязчиво научить пользоваться этой средой. Необходимо постоянно поощрять все усилия ребенка и само его стремление узнать</p>	Монтессори-материал.	<p>Данная педагогическая технология предназначена для детей 5-6 лет (старшая группа) и от 6- лет до конца образовательных отношений.</p>

		самооценку; 5. Выработать способность к саморегуляции поведения и воли для выполнения поставленных задач; 6. Развивать мелкую моторику и зрительно-двигательную координацию	новое, научиться новому. Таким образом, взрослый помогает каждому ребенку найти свой индивидуальный путь развития и раскрыть свои природные способности.		
8. Педагогическая технология «Развитие речи и творчества дошкольников» (методическое пособие соответствует «Программе развития речи дошкольников» О. С. Ушаковой, рекомендованной Министерством образования и науки РФ.). Авторы – составители: О. С. Ушакова, У. М. Струнина, Л. Г. Шадрина, Л. А. Колдунова, Н. В. Соловьёва, Е. В. Савушкина, Л. В. Танина.	Развитие речи и речевого общения детей старшего дошкольного возраста и подготовка к школе.	воспитания звуковой стороны речи; обогащение словаря тематическими группами слов; формирование грамматического строя речи; развитие связной речи.	Книга состоит из 4-х разделов: 1-й посвящён развитию речи, 2-й – развитию эмоционального словаря дошкольников, 3-й – развитию речи на основе ознакомления с произведениями изобразительного искусства, 4-й – развитию речи детей в театрализованной деятельности. В настоящем пособии представлены речевые игры, упражнения, творческие задания и конспекты занятий, направленные на формирование разных сторон речи, что необходимо для осознания явлений языка и речи, и на развитие языковой способности ребёнка.	Игры по развитию речи	Предназначена для детей от 3 лет до конца образовательных отношений.

			Особое внимание уделяется приоритетным направлениям каждой речевой задачи.		
--	--	--	--	--	--

3.5.6. Педагогическая диагностика достижения планируемых результатов освоения Программы

В соответствии с ФГОС ДО, целевые ориентиры не подлежат непосредственной оценке, в том числе в виде педагогической диагностики (мониторинга), и не являются основанием для их формального сравнения с реальными достижениями детей. Они не являются основой объективной оценки соответствия установленным требованиям образовательной деятельности и подготовки детей. Освоение Программы не сопровождается проведением промежуточных аттестаций и итоговой аттестации воспитанников.

Как следует из ФГОС ДО, целевые ориентиры не могут служить непосредственным основанием при решении управленческих задач, включая:

- аттестацию педагогических кадров;
- оценку качества образования;
- оценку как итогового, так и промежуточного уровня развития детей, в том числе в рамках мониторинга (в том числе в форме тестирования, с использованием методов, основанных на наблюдении, или иных методов измерения результативности детей);
- оценку выполнения муниципального (государственного) задания посредством их включения в показатели качества выполнения задания;
- распределение стимулирующего фонда оплаты труда работников Организации.

Однако педагог в ходе своей работы должен выстраивать индивидуальную траекторию развития каждого ребенка. Для этого педагогу необходим инструментарий оценки своей работы, который позволит ему оптимальным образом выстраивать взаимодействие с детьми.

В представленной системе оценки результатов освоения Программы отражены современные тенденции, связанные с изменением понимания оценки качества дошкольного образования.

В первую очередь, речь идет о постепенном смещении акцента с объективного (тестового) подхода в сторону аутентичной оценки. Уходя своими корнями в традиции стандартизированного теста, обследования в рамках объективного подхода были направлены на определение у детей различий (часто недостатков) в ходе решения специальных задач. Эти тесты позволяют сравнить полученные результаты с нормой, предоставляя тем самым информацию о развитии каждого ребенка в сравнении со сверстниками. Поэтому подобные тесты широко используются для выявления детей, которые попадают в группу педагогического риска.

В основе аутентичной оценки лежат следующие принципы.

Во-первых, она строится в основном на анализе реального поведения ребенка, а не на результате выполнения специальных заданий. Информация фиксируется посредством прямого наблюдения за поведением ребенка. Результаты наблюдения педагог получает в естественной среде (в игровых ситуациях, в ходе режимных моментов, на занятиях), а не в надуманных ситуациях, которые используются в обычных тестах, имеющих слабое отношение к реальной жизни дошкольников.

Во-вторых, если тесты проводят специально обученные профессионалы (психологи, медицинские работники и др.), то аутентичные оценки могут давать взрослые, которые проводят с ребенком много времени, хорошо знают его поведение. В этом случае опыт педагога сложно переоценить.

В-третьих, аутентичная оценка максимально структурирована.

И наконец, если в случае тестовой оценки родители далеко не всегда понимают смысл полученных данных, а потому нередко выражают негативное отношение к тестированию детей, то в случае аутентичной оценки ответы им понятны. Родители могут стать партнерами педагога при поиске ответа на тот или иной вопрос.

Педагогическая диагностика

Реализация программы предполагает оценку индивидуального развития детей. Такая оценка производится педагогическим работником в рамках педагогической диагностики (оценки индивидуального развития детей дошкольного возраста, связанной с оценкой эффективности педагогических действий и лежащей в основе их дальнейшего планирования).

Педагогическая диагностика проводится в ходе наблюдений за активностью детей в спонтанной и специально организованной деятельности. Инструментарий для педагогической диагностики — карты наблюдений детского развития, позволяющие фиксировать индивидуальную динамику и перспективы развития каждого ребенка в ходе:

- коммуникации со сверстниками и взрослыми (как меняются способы установления и поддержания контакта, принятия совместных решений, разрешения конфликтов, лидерства и пр.);
- игровой деятельности;
- познавательной деятельности (как идет развитие детских способностей, познавательной активности);
- проектной деятельности (как идет развитие детской инициативности, ответственности и автономии, как развивается умение планировать и организовывать свою деятельность);
- художественной деятельности;
- физического развития.

Результаты педагогической диагностики могут использоваться исключительно для решения следующих образовательных задач:

- 1) индивидуализации образования (в том числе поддержки ребенка, построения его образовательной траектории или профессиональной коррекции особенностей его развития);
- 2) оптимизации работы с группой детей.

В ходе образовательной деятельности педагоги должны создавать диагностические ситуации, чтобы оценить индивидуальную динамику детей и скорректировать свои действия.

Психолого-медико-педагогическое обследование детей с ОВЗ

Для успешности воспитания и обучения детей с ОВЗ необходима правильная оценка их возможностей и выявление особых образовательных потребностей. В связи с этим особая роль отводится психолого-медико-педагогической диагностике, позволяющей:

- своевременно выявить детей с ограниченными возможностями;
- выявить индивидуальные психолого-педагогические особенности ребенка с ОВЗ;
- определить оптимальный педагогический маршрут;
- обеспечить индивидуальным сопровождением каждого ребенка с ОВЗ в дошкольном учреждении;
- спланировать коррекционные мероприятия, разработать программы коррекционной работы;
- оценить динамику развития и эффективность коррекционной работы;
- определить условия воспитания и обучения ребенка;
- консультировать родителей ребенка с ОВЗ.

Одним из основных принципов диагностики нарушенного развития является комплексный подход, который означает всесторонность обследования и оценку особенностей развития ребенка с ОВЗ всеми специалистами, и охватывает познавательную деятельность, поведение, эмоции, волю, состояние зрения, слуха, двигательной сферы, соматическое состояние, неврологический статус. Изучение ребенка включает медицинское и психолого-педагогическое обследование.

Медицинское обследование начинается с изучения данных анамнеза. Анамнез

собирается врачом и составляется на основании ознакомления с документацией ребенка и беседы с родителями (лицами, их заменяющими).

Личный анамнез ребенка содержит следующие сведения: особенности беременности матери; длительность приема лекарственных препаратов и влияние вредных факторов на беременность; особенности родов; характер помощи во время родов; наличие у ребенка врожденных пороков развития, судорог и др.; вес ребенка при рождении, время начала кормления, срок пребывания в роддоме. Перечисляются перенесенные ребенком заболевания, особенности лечения, наличие осложнений. Указывается, где, как и кем воспитывался ребенок до момента поступления в дошкольное учреждение.

В семейном анамнезе анализируются данные о семье ребенка и наследственности; описывается состав семьи, возраст и образовательный уровень каждого ее члена, характерологические особенности родителей; фиксируются психические, неврологические, хронические соматические заболевания родственников, патологические особенности их физического облика. Описываются семейно-бытовые условия, в которых воспитывается ребенок, место и характер работы родителей; дается оценка взаимоотношений в семье, отношения к ребенку; фиксируются случаи приверженности одного или обоих родителей к алкоголю или наркотикам.

Педагоги и воспитатели знакомятся с результатами медицинского обследования по документации: изучают историю развития ребенка, заключения специалистов. Это помогает сориентироваться в имеющихся у ребенка проблемах и создать необходимые условия для его развития в дошкольном учреждении.

Психолого-педагогическое обследование является одним из компонентов комплексного подхода в изучении умственного развития детей с ОВЗ. Его результаты могут рассматриваться в совокупности с другими данными о ребенке.

Организация воспитания и обучения детей с ОВЗ ставит вопросы изучения и выявления особенностей познавательной деятельности, установление характера нарушений, потенциальных возможностей ребенка и дает возможность прогнозировать его развитие.

Основной целью применения психологической диагностики является определение уровня умственного развития, состояние интеллекта детей с ОВЗ, поскольку эта категория дошкольников представляет исключительное разнообразие. Психологическое обследование проводит психолог. Психодиагностическое обследование ребенка с проблемами в развитии должно быть системным и включать в себя изучение всех сторон психики (познавательная деятельность, речь, эмоционально-волевая сфера, личностное развитие). В качестве источников диагностического инструментария можно использовать научно-практические разработки С. Д. Забрамной, И. Ю. Левченко, Е. А. Стребелевой, М. М. Семаго и др. Качественный анализ предполагает оценку особенностей процесса выполнения ребенком заданий и допускаемых ошибок на основе системы качественных показателей.

Выявляются следующие качественные показатели, характеризующие эмоциональную сферу и поведение ребенка:

- особенности контакта ребенка;
- эмоциональная реакция на ситуацию обследования;
- реакция на одобрение;
- реакция на неудачу;
- эмоциональное состояние во время выполнения заданий;
- эмоциональная подвижность;
- особенности общения;
- реакция на результат.

Качественные показатели, характеризующие деятельность ребенка:

- наличие и стойкость интереса к заданию;
- понимание инструкции;

- самостоятельность выполнения задания;
- характер деятельности (целенаправленность и активность);
- темп и динамика деятельности, особенности регуляции деятельности;
- работоспособность;
- организация помощи.

Качественные показатели, характеризующие особенности познавательной сферы и моторной функции ребенка:

- особенности внимания, восприятия, памяти, мышления, речи;
- особенности моторной функции.

В комплексной оценке психического развития и выявления потенциальных возможностей детей с ОВЗ для определения содержания дальнейшего обучения важным является педагогическое обследование. Педагогическое изучение предусматривает получение сведений о ребенке, раскрывающих знания, умения, навыки, которыми он должен обладать на определенном возрастном этапе, установление основных проблем в обучении, темпа усвоения учебного материала, выявление особенностей образовательной деятельности. Интересующие сведения можно получить с помощью таких методов, как непосредственная беседа с ребенком и родителями, анализ работ ребенка (рисунков, поделок и др.), педагогическое наблюдение. Педагогическое наблюдение должно быть специально спланированным, точно ориентированным и систематическим. Оно позволяет оценить степень сформированности™ деятельности в целом — ее целенаправленность, организованность, произвольность, способность к планированию действий. Особенно важно наблюдение за ведущей деятельностью ребенка, его познавательной активностью, в процессе которого отмечается мотивационный аспект деятельности, свидетельствующий о личностной зрелости дошкольника.

В ходе педагогического наблюдения ребенку предлагается:

- назвать свое полное имя, фамилию, возраст, домашний адрес;
- рассказать о семье, назвать имя и отчество мамы, папы, место работы родителей;
- назвать имя и отчество близких взрослых, имена сверстников;
- рассказать об основных правилах поведения на улице, в общественных местах, о любимом занятии дома и др.

Полученные сведения позволяют в дальнейшем целенаправленно вносить коррективы в организацию процесса воспитания и обучения детей с ОВЗ.

Педагогическая диагностика достижения планируемых результатов освоения Программы

Целевые ориентиры	Образовательная область	Методы исследования	Сроки	Ответственный
<i>У ребенка развита крупная и мелкая моторика; он подвижен, вынослив, владеет основными движениями, может контролировать свои движения и управлять ими.</i>	Физическое развитие	<ul style="list-style-type: none"> – Общероссийская система мониторинга физического развития детей. – Методика определения физических качеств и навыков Г.Лесковой, Н Ноткиной. – Методика оценки плавательных умений и навыков детей дошкольного возраста Т. Казановцева. 	Сентябрь Май	Инструктор физо Инструктор физо, плавание,
<i>Имеет начальные представления о здоровом образе жизни. Воспринимает здоровый образ жизни как ценность</i>	ЗОЖ	<ul style="list-style-type: none"> Наблюдения за детьми – беседы с детьми и диагностические ситуации; – ведение и анализ карт мониторинга усвоения детьми знаний о ЗОЖ. 	Сентябрь Май	Воспитатели Инструктор физо, плавание
<i>Ребенок способен к волевым усилиям, может следовать социальным нормам поведения и правилам в разных видах деятельности, во взаимоотношениях со взрослыми и сверстниками, может соблюдать правила безопасного поведения и навыки личной гигиены.</i>	Безопасность (ОБЖ, ПДД, ППБ)	<ul style="list-style-type: none"> – Наблюдение. – Тетрадь мониторинга показателей развития. – Диагностика по методике Ю. А. Афонькиной. 		
<i>Ребенок проявляет любознательность, задает вопросы взрослым и сверстникам, интересуется причинно-следственными</i>	Познавательное развитие (ФЭМП, Ребенок и	<ul style="list-style-type: none"> – Диагностика по методике Н.Е. Вераксы – Наблюдение 	Сентябрь Май	Воспитатели

<p><i>связями, пытается самостоятельно придумать объяснения явлениям природы и поступкам людей; склонен наблюдать, экспериментировать. Обладает начальными знаниями о себе, о природном и социальном мире, в котором он живет; знаком с произведениями детской литературы, обладает элементарными представлениями из области живой природы, естествознания, математики, истории и т.п.; способен к принятию собственных решений, опираясь на свои знания и умения в различных видах деятельности.</i></p>	<p><i>окружающий мир,</i></p>	<ul style="list-style-type: none"> – Тетрадь мониторинга показателей развития – Диагностика по методике М.П. Злобенко. – Диагностика общих познавательных способностей (А.А. Венгер, Р.С. Немов, О.Н. Усанова). 		
	<p><i>Художественно-эстетическое развитие (Рисование, лепка, аппликация)</i></p>	<ul style="list-style-type: none"> – Наблюдение. – Тетрадь мониторинга показателей развития. – Наблюдение. 	<p>Сентябрь Май</p>	<p>Воспитатели</p>
<p><i>Открыт новому, то есть проявляет желание узнавать новое, самостоятельно добывать новые знания; положительно относится к обучению в школе.</i></p>	<p><i>Познавательное развитие</i></p>	<ul style="list-style-type: none"> – Наблюдение. – Тетрадь мониторинга показателей развития. 	<p>Сентябрь Май</p>	<p>Воспитатели</p>
	<p><i>Социально-коммуникативное развитие (Воспитанность)</i></p>	<ul style="list-style-type: none"> – Наблюдение – Тетрадь мониторинга показателей развития. – Методика «Эмоциональная идентификация» (Е.И. Изотова) – Цветовой тест (М. Люшер). 	<p>Сентябрь Май</p>	<p>Воспитатели Педагог-психолог</p>
<p><i>Соблюдает элементарные общепринятые нормы, имеет первичные ценностные представления о том, «что такое хорошо и что такое плохо», стремится поступать хорошо; проявляет уважение к старшим и заботу о младших.</i></p>	<p><i>Речевое развитие</i></p>	<ul style="list-style-type: none"> – Беседа. – Тетрадь мониторинга 	<p>Сентябрь</p>	<p>Воспитатели</p>

<i>происхождения, этнической принадлежности, религиозных и других верований, их физических и психических особенностей.</i>		показателей развития.	Май	
	Художественно-эстетическое развитие (музыка, рисование, лепка, аппликация)	– Диагностика развития музыкальных способностей по методике О.П. Радыновой – Диагностика овладения детьми изобразительной деятельностью и развития их творчества по методике Т.С. Комаровой	Сентябрь Май	Воспитатели Муз. руководитель
<i>Эмоционально отзывается на красоту окружающего мира, произведения народного и профессионального искусства (музыку, танцы, театральную деятельность, изобразительную деятельность и т.д.).</i>				
<i>Ребенок достаточно хорошо владеет устной речью, может выразить свои мысли и желания, использовать речь для выражения своих мыслей, чувств и желаний, построения речевого высказывания в ситуации общения, выделять звуки в словах, у ребенка складываются предпосылки грамотности.</i>	Речевое развитие	– Диагностика по методике М.П. Злобенко. – Диагностика выявления форм общения (по М.И. Лисиной). – Беседа, выявляющая уровень осознанности действий ребенка в общении со взрослыми и детьми (по М.И. Лисиной).	Сентябрь Май	Воспитатели Педагог-психолог
<i>Проявляет умение слышать других и стремление быть понятым другими.</i>				
<i>Ребенок обладает установкой положительного отношения к миру, к разным видам труда, другим людям и самому себе, обладает чувством собственного достоинства; активно взаимодействует со сверстниками и взрослыми, участвует в совместных играх</i>	Социально-коммуникативное развитие (Воспитанность)	– Наблюдение. – Тетрадь мониторинга показателей развития. – Диагностическая методика "Сюжетные картинки"(модифицированный	Сентябрь Май	Воспитатели Педагог-психолог

<p><i>Способен договариваться, учитывать интересы и чувства других, сопереживать неудачам и радоваться успехам других, адекватно проявляет свои чувства, в том числе чувство веры в себя, старается разрешать конфликты. Умеет выразить и отстаивать свою позицию по разным вопросам.</i></p> <p><i>Способен сотрудничать и выполнять как лидерские, так и исполнительские функции в совместной деятельности.</i></p>	(Игра)	вариант Р.М. Калининой).		
		– Диагностика по методике Н. Ф. Комаровой, О.А. Сафоновой.	Сентябрь Май	Воспитатели
		– Наблюдение. – Тетрадь мониторинга показателей развития.	Сентябрь Май	Воспитатели
<p><i>Проявляет патриотические чувства, ощущает гордость за свою страну, ее достижения, имеет представление о ее географическом разнообразии, многонациональности, важнейших исторических событиях.</i></p> <p><i>Имеет первичные представления о себе, семье, традиционных семейных ценностях, включая традиционные тендерные ориентации, проявляет уважение к своему и противоположному полу.</i></p>	Социально-коммуникативное развитие (патриотическое воспитание)	– Диагностика по методике Н.Е. Вераксы. – Беседа, наблюдение. – Диагностика по методике Н. Ф. Комаровой, О.А. Сафоновой.	Сентябрь Май	Воспитатели Педагог-психолог

Ожидаемые результаты по всем возрастам приложение №

3.6. Рабочая программа воспитания в МАДОУ города Нижневартовска ДС №56 «Северяночка»

Пояснительная записка

Воспитание личности – это воспитание такого стойкого морального начала, благодаря которому человек сам становится источником благотворного влияния на других, сам воспитывается и в процессе самовоспитания ещё больше утверждает в себе собственное моральное начало.

В.А. Сухомлинский

Миссией воспитания и развития личности гражданина России выступает сплочение и консолидация нации, укрепление социальной солидарности, повышение доверия личности к жизни в России, согражданам, обществу, настоящему и будущему Российской Федерации, на основе базовых ценностей Российского гражданского общества и развитие у подрастающего поколения навыков позитивной социализации.

Под воспитанием понимается «деятельность, направленная на развитие личности, создание условий для самоопределения и социализации обучающихся на основе социокультурных, духовно-нравственных ценностей и принятых в российском обществе правил и норм поведения в интересах человека, семьи, общества и государства, формирование у обучающихся чувства патриотизма, гражданственности, уважения к памяти защитников Отечества и подвигам Героев Отечества, закону и правопорядку, человеку труда и старшему поколению, взаимного уважения, бережного отношения к культурному наследию и традициям многонационального народа Российской Федерации, природе и окружающей среде» (п. 2 ст. 2 Федерального закона от 29 декабря 2012 г. № 273-ФЗ «Об образовании в Российской Федерации»).

Основой разработки рабочей программы воспитания являются положения следующих документов:

1. Конституция Российской Федерации;
2. Федеральный закон Российской Федерации от 29.12.2012 г. № 273-ФЗ «Об образовании в Российской Федерации»;
3. Федеральный закон от 31.07.2020 г. № 304-ФЗ «О внесении изменений в Федеральный закон «Об образовании в Российской Федерации» по вопросам воспитания обучающихся;
4. Федеральный государственный образовательный стандарт дошкольного образования, утвержден приказом Министерства образования и науки России от 17 октября 2013г. № 1155;
5. Указ Президента Российской Федерации Путина В.В. от 07.05.2018 № 204 «О национальных целях и стратегических задачах развития Российской Федерации на период до 2024 года»;
6. Стратегия развития воспитания в Российской Федерации на период до 2025, утверждена распоряжением Правительства Российской Федерации от 29 мая 2015г. № 996-р;
7. Примерная рабочая программа воспитания для образовательных организаций, реализующих образовательные программы дошкольного образования, причесмотр и уход за детьми, Москва, 2021г.;
8. Основная образовательная программа дошкольного образования Учреждения.

Рабочая программа воспитания является компонентом основной образовательной программы дошкольного образования (далее – ДО). В связи с этим структура Программы воспитания включает три раздела – **целевой, содержательный и организационный**, в каждом из них предусматривается обязательная часть и часть, формируемая участниками образовательных отношений.

Программа основана на воплощении национального воспитательного идеала, который понимается как высшая цель образования, нравственное (идеальное) представление о человеке.

В основе процесса воспитания детей в ДОО должны лежать конституционные и национальные ценности российского общества.

Целевые ориентиры следует рассматривать как возрастные характеристики возможных

достижений ребенка, которые коррелируют с портретом выпускника ДОО и с базовыми духовно-нравственными ценностями. Планируемые результаты определяют направления для разработчиков рабочей программы воспитания.

С учетом особенностей социокультурной среды, в которой воспитывается ребенок, в рабочей программе воспитания необходимо отразить взаимодействие участников образовательных отношений (далее – ОО) со всеми субъектами образовательных отношений. Только при подобном подходе возможно воспитать гражданина и патриота, раскрыть способности и таланты детей, подготовить их к жизни в высокотехнологичном, конкурентном обществе.

Для того чтобы эти ценности осваивались ребёнком, они должны найти свое отражение в основных направлениях воспитательной работы ДОО.

Ценности Родины и природы лежат в основе патриотического направления воспитания.

Ценности человека, семьи, дружбы, сотрудничества лежат в основе социального направления воспитания.

Ценность знания лежит в основе познавательного направления воспитания.

Ценность здоровья лежит в основе физического и оздоровительного направления воспитания.

Ценность труда лежит в основе трудового направления воспитания.

Ценности культуры и красоты лежат в основе этико-эстетического направления воспитания.

Реализация программы основана на взаимодействии с разными субъектами образовательных отношений.

ДОО в части, формируемой участниками образовательных отношений, дополняет приоритетные направления воспитания с учетом реализуемой основной образовательной программы, региональной и муниципальной специфики реализации Стратегии развития воспитания в Российской Федерации на период до 2025 года, того, что воспитательные задачи, согласно федеральному государственному образовательному стандарту дошкольного образования (далее – ФГОС ДО), реализуются в рамках образовательных областей – социально коммуникативного, познавательного, речевого, художественно-эстетического развития, физического развития.

Реализация Программы воспитания предполагает социальное партнерство с другими организациями.

Раздел I. Целевой раздел

1. Целевые ориентиры и планируемые результаты программы воспитания

Общая **цель воспитания** в муниципальном бюджетном дошкольном образовательном учреждении детском саду №56 «Северяночка» - *создание благоприятных условий для полноценного проживания ребенка дошкольного детства, формирование основ базовой культуры личности, всестороннее развитие физических и психических качеств в соответствии с возрастными и индивидуальными особенностями, подготовка к жизни в современном обществе, формирование предпосылок к учебной деятельности, обеспечение безопасности жизнедеятельности дошкольника. Воспитание гармонично развитой и социально ответственной личности на основе духовно-нравственных ценностей народов Российской Федерации, исторических и национально-культурных традиций.*

1.1. Цели и задачи

Цели и задачи воспитания дошкольников ориентирует педагогов не на обеспечение соответствия личности ребенка единому уровню воспитанности, а на обеспечение позитивной динамики развития его личности. В связи с этим важно сочетание усилий педагога по развитию личности ребенка и усилий самого ребенка по своему саморазвитию. Их сотрудничество, партнерские отношения являются важным фактором успеха в достижении цели и задач воспитания дошкольников.

Цель Программы достигается через решение следующих основных **задач**, данные задачи решаются во всех видах деятельности:

➤ охраны и укрепления физического и психического здоровья детей, в том числе их эмоционального благополучия и своевременном всестороннем развитии каждого ребенка;

➤ обеспечения равных возможностей для полноценного развития каждого ребенка в период дошкольного детства независимо от места жительства, пола, нации, языка, социального статуса, психофизиологических и других особенностей (в том числе ограниченных возможностей здоровья);

➤ обеспечения преемственности целей, задач и содержания образования, реализуемых в рамках образовательных программ различных уровней (далее - преемственность основных образовательных программ дошкольного и начального общего образования);

➤ создания благоприятных условий развития детей в соответствии с их возрастными и индивидуальными особенностями и склонностями, развития способностей и творческого потенциала каждого ребенка как субъекта отношений с самим собой - другими детьми, взрослыми и миром;

➤ объединения обучения и воспитания в целостный образовательный процесс на основе духовно-нравственных и социокультурных ценностей и принятых в обществе правил и норм поведения в интересах человека, семьи, общества;

➤ формирования общей культуры личности детей, в том числе ценностей здорового образа жизни, развития их социальных, нравственных, эстетических, интеллектуальных, физических качеств, инициативности, самостоятельности и ответственности ребенка, формирования предпосылок учебной деятельности;

➤ обеспечения вариативности и разнообразия содержания Программ и организационных форм дошкольного образования, возможности формирования Программ

различной направленности с учетом образовательных потребностей, способностей и состояния здоровья детей;

- формирования социокультурной среды, соответствующей возрастным, индивидуальным, психологическим и физиологическим особенностям детей;

- создание в группах атмосферы гуманного и доброжелательного отношения ко всем воспитанникам, что позволяет растить их общительными, добрыми, любознательными, инициативными, стремящимися к самостоятельности и творчеству;

- максимальное использование разнообразных видов детской деятельности, их интеграция в целях повышения эффективности воспитательно-образовательного процесса;

- творческая организация воспитательно-образовательного процесса;

- вариативность использования образовательного материала, позволяющая развивать творчество в соответствии с интересами и наклонностями каждого ребенка;

- уважительное отношение к результатам детского творчества;

- единство подходов к воспитанию детей в условиях дошкольного образовательного учреждения и семьи;

- обеспечение психолого-педагогической поддержки семьи и повышения компетентности родителей (законных представителей) в вопросах развития и образования, охраны и укрепления здоровья детей.

- соблюдение в работе детского сада и начальной школы преемственности, исключающей умственные и физические перегрузки в содержании образования детей дошкольного возраста, обеспечивающей отсутствие давления предметного обучения.

Решение обозначенных в Программе целей и задач воспитания возможно только при систематической и целенаправленной поддержке педагогом различных форм детской активности и инициативные начиная с первых дней пребывания ребенка в дошкольном образовательном учреждении.

1.2. Методологические основы и принципы построения программы воспитания

Методологической основой Примерной программы являются антропологический, культурно-исторический и практические подходы. Концепция Программы основывается на базовых ценностях воспитания, заложенных в определении воспитания, содержащемся в Федеральном законе от 29 декабря 2012 г. № 273-ФЗ «Об образовании в Российской Федерации».

Методологическими ориентирами воспитания также выступают следующие идеи отечественной педагогики и психологии: развитие личного субъективного мнения и личности ребенка в деятельности; духовно-нравственное, ценностное и смысловое содержание воспитания; идея о сущности детства как сенситивного периода воспитания; амплификация (обогащение) развития ребёнка средствами разных «специфически детских видов деятельности».

Программа воспитания руководствуется принципами ДО, определенными ФГОС ДО.

Программа воспитания построена на основе духовно-нравственных и социокультурных ценностей и принятых в обществе правил, и норм поведения в интересах человека, семьи, общества и опирается на следующие принципы:

- ✓ **принцип гуманизма.** Приоритет жизни и здоровья человека, прав и свобод личности, свободного развития личности; воспитание взаимоуважения, трудолюбия, гражданственности, патриотизма, ответственности, правовой культуры, бережного отношения к природе и окружающей среде, рационального природопользования;

- ✓ **принцип ценностного единства и совместности.** Единство ценностей и смыслов воспитания, разделяемых всеми участниками образовательных отношений, содействие, сотворчество и сопереживание, взаимопонимание и взаимное уважение;

✓ **принцип общего культурного образования.** Воспитание основывается на культуре и традициях России, включая культурные особенности региона;

✓ **принцип следования нравственному примеру.** Пример как метод воспитания позволяет расширить нравственный опыт ребенка, побудить его к открытому внутреннему диалогу, пробудить в нем нравственную рефлексию, обеспечить возможность выбора при построении собственной системы ценностных отношений, продемонстрировать ребенку реальную возможность следования идеалу в жизни;

✓ **принципы безопасной жизнедеятельности.** Защищенность важных интересов личности от внутренних и внешних угроз, воспитание через призму безопасности и безопасного поведения;

✓ **принцип совместной деятельности ребенка и взрослого.** Значимость совместной деятельности взрослого и ребенка на основе приобщения к культурным ценностям и их освоения;

✓ **принцип инклюзивности.** Организация образовательного процесса, при котором все дети, независимо от их физических, психических, интеллектуальных, культурно-этнических, языковых и иных особенностей, включены в общую систему образования.

Данные принципы реализуются в укладе дошкольного учреждения, включающем воспитывающие среды, общности, культурные практики, совместную деятельность и события.

1.2.1. Уклад образовательной организации

Здание детского сада построено по типовому проекту. Детский сад введен в эксплуатацию в марте 1987 года. В соответствии с Федеральным законом от 03.11.2006 № 174-ФЗ (ред. от 03.07.2016) "Об автономных учреждениях" с 19 августа 2014 года функционирует как **муниципальное бюджетное дошкольное образовательное учреждение детский сад № 56 «Северяночка».**

МАДОУ ДС № 56 «Северяночка» осуществляет в качестве основного вида своей деятельности образовательную деятельность по образовательным программам дошкольного образования, в том числе по адаптированным образовательным программам дошкольного образования для детей с тяжелыми нарушениями речи; обеспечивает воспитание, обучение и развитие, уход и присмотр детей в возрасте от 1 года до прекращения образовательных отношений в соответствии с Договором между образовательным учреждением и родителями (законными представителями) воспитанников, коррекцию нарушений речевого развития воспитанников старшего дошкольного возраста.

Режим работы МАДОУ

Учреждение работает пять дней в неделю в режиме полного дня с 12-часовым пребыванием детей. Режим работы групп - с 7.00 часов до 19.00 часов.

Мощность дошкольной образовательной организации: плановая/фактическая: 339.

В муниципальном бюджетном дошкольном образовательном учреждении детском саду №56 «Северяночка» имеются в наличии основные федеральные, региональные и муниципальные нормативно-правовые акты, регламентирующие работу дошкольной организации. Отношения между родителями (законными представителями) и образовательной организацией определяются Договором об образовании, заключенным между родителями (законными представителями) и МАДОУ ДС №56 «Северяночка».

Управление МАДОУ осуществляется в соответствии с действующим законодательством и уставом МАДОУ. Создана мобильная структура управления в соответствии с целями и содержанием работы учреждения, направленными на разумное использование самоценного периода дошкольного детства для подготовки ребенка к обучению в школе и самостоятельной жизни. Все функции управления (прогнозирование, программирование, планирование, организация, регулирование, контроль, анализ, коррекция, стимулирование) обоснованы и направлены на достижение оптимального результата.

Модель управления включает в себя временные и постоянные функциональные группы, состоящие из представителей разных структурных подразделений, в том числе из рядовых сотрудников и родителей.

Таблица 1

1 уровень стратегический	Заведующий	Наблюдательный совет	Общее собрание трудового коллектива	Педагогический совет	Совет родителей
2 уровень образовательный (тактический)	Методический совет	Психолого-педагогический консилиум		Социально-психологическая служба	
3 уровень оперативный	Педагоги, профильные специалисты, родители воспитанников, объединенные по интересам в различные группы и решающие вопросы, не требующие административного управления				

Таблица 2

Уклад жизнедеятельности МАДОУ ДС №56 «Северяночка»

Внешние факторы уклада жизни ДОУ	Базовые ценности	Внутренние факторы уклада жизни ДОУ
Нормативные документы	Содержание образования	Эмоционально комфортные и безопасные условия организации образовательной деятельности
Социальные партнеры	Воспитательная компонента	Традиционные мероприятия, отражающие национально-культурные особенности региона
ФГОС дошкольного образования и начальной школы	Работа с семьей	Организационные меры и технологии деятельности педагогов ДОУ
	Социальные практики и технологии воспитания	Требования к материально-технической базе, эстетике оформления

1.2.2. Воспитывающая среда ДОО

Важнейшим условием реализации программы является создание развивающей, эмоционально комфортной для ребенка воспитывающей среды. Пребывание в детском саду должно доставлять ребенку радость, а образовательные ситуации должны быть увлекательными.

Важнейшие образовательные ориентиры:

- ✓ обеспечение эмоционального благополучия детей;
- ✓ создание условий для формирования доброжелательного и внимательного отношения детей к другим людям;

- ✓ развитие детской самостоятельности (инициативности, автономии и ответственности);
- ✓ развитие детских способностей, формирующихся в разных видах деятельности.

Для реализации этих целей педагогам рекомендуется:

- ♦ проявлять уважение к личности ребенка и развивать демократический стиль взаимодействия с ним и с другими педагогами;
- ♦ создавать условия для принятия ребенком ответственности и проявления эмпатии к другим людям;
- ♦ обсуждать совместно с детьми возникающие конфликты, помогать решать их, вырабатывать общие правила, учить проявлять уважение друг к другу;
- ♦ обсуждать с детьми важные жизненные вопросы, стимулировать проявление позиции ребенка;
- ♦ обращать внимание детей на тот факт, что люди различаются по своим убеждениям и ценностям, обсуждать, как это влияет на их поведение;
- ♦ обсуждать с родителями (законными представителями) целевые ориентиры, на достижение которых направлена деятельность педагогов Организации, и включать членов семьи в совместное взаимодействие по достижению этих целей.

Система дошкольного образования в образовательной организации должна быть нацелена на то, чтобы у ребенка развивались игра и познавательная активность. В ДОУ должны быть созданы условия для проявления таких качеств, как: инициативность, жизнерадостность, любопытство и стремление узнавать новое.

Адекватная организация воспитывающей среды стимулирует развитие уверенности в себе, оптимистического отношения к жизни, дает право на ошибку, формирует познавательные интересы, поощряет готовность к сотрудничеству и поддержку другого в трудной ситуации, то есть обеспечивает успешную социализацию ребенка и становление его личности.

Изучаемые детьми темы выступают как материал для достижения целей образовательной работы - развития способностей и инициативы ребенка, овладения доступными для дошкольного возраста культурными средствами (наглядными моделями и символами). Благодаря этому образовательная программа становится залогом подготовки детей к жизни в современном обществе, требующем умения учиться всю жизнь и при этом разумно и творчески относиться к действительности.

Все ситуации повседневной жизни, в которых оказывается ребенок в детском саду, имеют образовательное значение: на прогулке и во время режимных моментов ребенок выстраивает отношение к себе и другим, учится быть инициативным и принимать решения, использовать свое мышление и воображение.

Для обеспечения эмоционального благополучия детей обстановка в детском саду должна быть располагающей, почти домашней, в таком случае дети быстро осваиваются в ней, свободно выражают свои эмоции. Все помещения детского сада, предназначенные для детей, должны быть оборудованы таким образом, чтобы ребенок чувствовал себя комфортно и свободно. Комфортная среда — это среда, в которой ребенку уютно и уверенно, где он может себя занять интересным, любимым делом. Комфортность среды дополняется ее художественно-эстетическим оформлением, которое положительно влияет на ребенка, вызывает эмоции, яркие и неповторимые ощущения. Пребывание в такой эмоциогенной среде способствует снятию напряжения, зажатости, излишней тревоги, открывает перед ребенком возможности выбора рода занятий, материалов, пространства.

1.2.3. Общности (сообщества) в ДОУ

Профессиональная общность – это устойчивая система связей и отношений между людьми, единство целей и задач воспитания, реализуемое всеми сотрудниками ДОУ. Сами участники общности разделяют те ценности, которые заложены в основу программы. Основой эффективности такой общности является рефлексия собственной профессиональной деятельности.

Воспитатель, а также другие сотрудники должны:

- быть примером в формировании полноценных и сформированных ценностных ориентиров, норм общения и поведения;
- мотивировать детей к общению друг с другом, поощрять даже самые незначительные стремления к общению и взаимодействию;
- поощрять детскую дружбу, стараться, чтобы дружба между отдельными детьми внутри группы сверстников принимала общественную направленность;
- заботиться о том, чтобы дети непрерывно приобретали опыт общения на основе чувства доброжелательности;
- содействовать проявлению детьми заботы об окружающих, учить проявлять чуткость к сверстникам, побуждать детей сопереживать, беспокоиться, проявлять внимание к заболевшему товарищу;
- воспитывать в детях такие качества личности, которые помогают влиться в общество сверстников (организованность, общительность, отзывчивость, щедрость, доброжелательность и пр.);
- учить детей совместной деятельности, насыщать их жизнь событиями,
- которые сплачивали бы и объединяли ребят;
- воспитывать в детях чувство ответственности перед группой за свое поведение.

Профессионально-родительская общность включает сотрудников ДОУ и всех взрослых членов семей воспитанников, которых связывают не только общие ценности, цели развития и воспитания детей, но и уважение друг к другу. Основная задача – объединение усилий по воспитанию ребенка в семье и в ДОО. Зачастую поведение ребенка сильно различается дома и в ДОО. Без совместного обсуждения воспитывающими взрослыми особенностей ребенка невозможно выявление и в дальнейшем создание условий, которые необходимы для его оптимального и полноценного развития и воспитания.

Детско-взрослая общность. Для общности характерно содействие друг другу, сотворчество и сопереживание, взаимопонимание и взаимное уважение, отношение к ребенку как к полноправному человеку, наличие общих симпатий, ценностей и смыслов у всех участников общности.

Детско-взрослая общность является источником и механизмом воспитания ребенка. Находясь в общности, ребенок сначала приобщается к тем правилам и нормам, которые вносят взрослые в общность, а затем эти нормы усваиваются ребенком и становятся его собственными.

Общность строится и задается системой связей и отношений ее участников. В каждом возрасте и каждом случае она будет обладать своей спецификой в зависимости от решаемых воспитательных задач.

Детская общность. Общество сверстников – необходимое условие полноценного развития личности ребенка. Здесь он непрерывно приобретает способы общественного поведения, под руководством воспитателя учится умению дружно жить, сообща играть, трудиться, заниматься, достигать поставленной цели. Чувство приверженности к группе

сверстников рождается тогда, когда ребенок впервые начинает понимать, что рядом с ним такие же, как он сам, что свои желания необходимо соотносить с желаниями других.

Воспитатель должен воспитывать у детей навыки и привычки поведения, качества, определяющие характер взаимоотношений ребенка с другими людьми и его успешность в том или ином сообществе. Поэтому так важно придать детским взаимоотношениям дух доброжелательности, развивать у детей стремление и умение помогать как старшим, так и друг другу, оказывать сопротивление плохим поступкам, общими усилиями достигать поставленной цели.

Одним из видов детских общностей являются разновозрастные детские общности. В детском саду должна быть обеспечена возможность взаимодействия ребенка как со старшими, так и с младшими детьми. Включенность ребенка в отношения со старшими, помимо подражания и приобретения нового, рождает опыт послушания, следования общим для всех правилам, нормам поведения и традициям. Отношения с младшими – это возможность для ребенка стать авторитетом и образцом для подражания, а также пространство для воспитания заботы и ответственности.

Организация жизнедеятельности детей дошкольного возраста в разновозрастной группе обладает большим воспитательным потенциалом для инклюзивного образования.

Культура поведения воспитателя в общностях как значимая составляющая уклада. Культура поведения взрослых в детском саду направлена на создание воспитывающей среды как условия решения возрастных задач воспитания. Общая психологическая атмосфера, эмоциональный настрой группы, спокойная обстановка, отсутствие спешки, разумная сбалансированность планов – это необходимые условия нормальной жизни и развития детей.

Воспитатель должен соблюдать **кодекс нормы профессиональной этики и поведения:**

- ✓ педагог всегда выходит навстречу родителям и приветствует родителей и детей первым;
 - ✓ улыбка – всегда обязательная часть приветствия;
 - ✓ педагог описывает события и ситуации, но не даёт им оценки;
 - ✓ педагог не обвиняет родителей и не возлагает на них ответственность за поведение детей в детском саду;
 - ✓ тон общения ровный и дружелюбный, исключается повышение голоса;
 - ✓ уважительное отношение к личности воспитанника;
 - ✓ умение заинтересованно слушать собеседника и сопереживать ему;
 - ✓ умение видеть и слышать воспитанника, сопереживать ему;
 - ✓ уравновешенность и самообладание, выдержка в отношениях с детьми;
 - ✓ умение быстро и правильно оценивать сложившуюся обстановку и в то же время не торопиться с выводами о поведении и способностях воспитанников;
 - ✓ умение сочетать мягкий эмоциональный и деловой тон в отношениях с детьми;
 - ✓ умение сочетать требовательность с чутким отношением к воспитанникам;
 - ✓ знание возрастных и индивидуальных особенностей воспитанников; □
- соответствие внешнего вида статусу воспитателя детского сада.

1.2.4. Социальное партнерство

Современное дошкольное учреждение не может сегодня успешно реализовывать свою деятельность и развиваться без активного сотрудничества с культурными и научными центрами, взаимодействие с которыми даёт дополнительный импульс духовного развития и обогащения личности ребенка, совершенствует конструктивные

взаимоотношения с родителями, строящиеся на идее социального партнерства. Одновременно этот процесс способствует росту профессионального мастерства специалистов детского сада, работающих с детьми, поднимает статус учреждения, указывает на особую роль его социальных связей в развитии каждой личности и тех взрослых, которые входят в ближайшее окружение ребенка. Что, в конечном итоге, ведет к повышению качества дошкольного образования и социализации воспитанников.

Организация взаимодействия между дошкольным образовательным учреждением и социальными партнерами позволяет использовать максимум возможностей для развития обучающихся.

Взаимодействия в нашем детском саду строятся с учетом интересов обучающихся, родителей (законных представителей), педагогов и коллектива.

Таблица 3

Департамент образования	Нормативно-правовое обеспечение деятельности МАДОУ, координация и регулирование воспитательно-образовательного процесса с участниками образовательных отношений. Консультирование, аттестация педагогов, обобщение педагогического опыта, его презентация на выставках и совещаниях и т.п.
Центр развития образования	Организация и проведение выставок, конференций, совещаний, семинаров, заседаний форсайт-центра, оказание информационно-методической, консультационной помощи, создание условий и организация комплектования фондов учебно-методической литературы, организационно-техническое сопровождение информационных систем, баз данных, организация дополнительного профессионального образования работников муниципального образовательного учреждения
Нижевартовский государственный университет	Курсы повышения квалификации педагогов; Научное консультирование; Экспертиза программ и квалификационных работ; Практика студентов на базе МАДОУ Участие в научно-практических конференциях, проводимых на базе ВУЗов и публикация материалов в их сборниках Курсы повышения квалификации педагогов и управленческих кадров, переподготовка
Нижевартовский социально-гуманитарный колледж	
МБОУ «СШ №22», МБОУ «Лицей №2»	Взаимодействие по проблемам преемственности (открытые мероприятия, родительские собрания, совместные проекты)
Центральная детская библиотека «Читай – город»	Тематические выставки, совместные проекты, консультации по новинкам детской, педагогической литературы, периодическим изданиям, тематические консультации, выставки книг и журналов.
МАУДО г. Нижневартовска «ЦДТ» МАУДО г. Нижневартовска «ЦДиЮТТ «Патриот»	Содействие раскрытию и развитию творческого потенциала обучающихся через организацию конкурсов, смотров, акции.
Детская городская поликлиника	Плановые профилактические осмотры обучающихся специалистами ДП

ОГИБДД УВД по г. Нижневартовску ДПС ОБДРС	Встречи обучающихся с инспектором РЭО ГИБДД УМВД России по городу Нижневартовску совместные мероприятия на темы безопасности на дорогах
ДК «Октябрь»	Участие обучающихся, родителей и сотрудников МАДОУ в творческих конкурсах, смотрах, акциях.
Центр национальных культур	
«Природный парк «Сибирские увалы», городской краеведческий музей	Тематические экскурсии для воспитанников и педагогов, участие обучающихся, родителей и сотрудников МАДОУ в творческих конкурсах, смотрах, природоохранных акциях «Спаси и сохрани», «В защиту хвойных деревьев».
ТКДН и ЗП (территориальная комиссия по делам несовершеннолетних и защите их прав при администрации города Нижневартовска)	Взаимодействие в рамках реализации индивидуального плана реабилитации с несовершеннолетним/семьей, находящимися в социально опасном положении.
Управление по опеке и попечительству г. Нижневартовска	Взаимодействие по работе с опекаемыми детьми, с несовершеннолетними/семьями, оказавшимися в трудной жизненной ситуации, социально опасном положении.
ТПМПК (территориальная психолого-медико-педагогическая комиссия города Нижневартовска)	Взаимодействие по выявлению детей с ограниченными возможностями здоровья и (или) отклонениями в поведении, организации и проведении комплексного диагностического обследования, определения образовательного маршрута и отслеживание динамики развития.
Департамент по социальной политике администрации города Нижневартовска	Взаимодействие по организации и осуществлению мероприятий по профилактике безнадзорности и правонарушений несовершеннолетних, по организации отдыха, оздоровления и занятости детей в каникулярный период; содействие и осуществление мер, направленных на укрепление межнационального и межконфессионального согласия, поддержку и развитие языков и культуры народов Российской Федерации, проживающих на территории города, обеспечение социальной и культурной адаптации мигрантов, профилактику межнациональных (межэтнических) конфликтов.
Нижневартовская городская Профсоюзная организация работников народного образования и науки Российской Федерации	Содействие в развитии системы социального партнерства, социальная защита работников образования, консультирование, оказание юридической помощи организациям и членам профсоюза, контроль за соблюдением трудового законодательства, создание условий для повышения профессионального мастерства педагогов МАДОУ.

Система организации совместной деятельности МАДОУ с социальными институтами:

- организация сотрудничества с социальными партнёрами;
- согласование форм, методов, требований и ответственных за реализацию мероприятий в учреждениях;
- информирование родителей (законных представителей) о проводимых мероприятиях;
- активное участие в запланированных мероприятиях;

➤ проведение встреч с администрацией социальных партнеров, направленных на обсуждение и решение задач в совместной деятельности учреждений.

1.2.5. Деятельности и культурные практики в ДОУ

В основе программы *лежит деятельностный* подход. Деятельность развивается от возраста к возрасту, меняются её содержание и форма.

Формы работы для разной детской деятельности

Таблица 4

<i>Детская деятельность</i>	<i>Формы работы</i>
Двигательная - овладение основными движениями	Подвижные дидактические игры Подвижные игры с правилами Игровые упражнения Соревнования
Игровая	Сюжетно – ролевые игры Игры с правилами и др.
Коммуникативная - общение и взаимодействие со взрослыми и сверстниками:	Беседа Ситуативный разговор Речевая ситуация Составление и отгадывание загадок Игры (сюжетные, с правилами)
Самообслуживание и элементарный бытовой труд	Совместные действия Дежурства Поручения Задания Реализация проектов
Познавательная-исследовательская - исследование объектов окружающего мира и экспериментирование с ними	Наблюдение Экскурсия Решение проблемных ситуаций Экспериментирование Коллекционирование Моделирование Реализация проекта Игры с правилами
Музыкальная - восприятие и понимание смысла музыкальных произведений	Восприятие и понимание смысла музыкальных произведений Пение Импровизация Игра на детских музыкальных инструментах Музыкально – ритмические движения
Восприятие художественной литературы и фольклора	Чтение Обсуждение Разучивание Беседа Пересказ Инсценирование
Конструирование	Конструирование из конструктора Конструирование из бумаги

	Конструирование из природного материала Моделирование
Изобразительная (рисование, лепка, аппликация)	Мастерские по изготовлению продуктов детского творчества Реализация проектов Создание работ по собственному замыслу

Таблица 5

Формы организации детей		
Индивидуальные	Подгрупповые	Групповые
Формы работы		
Организованная образовательная деятельность:	<ul style="list-style-type: none"> - <i>игры</i> дидактические, дидактические с элементами движения, сюжетно-ролевые, подвижные, психологические, музыкальные, хороводные, театрализованные, игры-драматизации, игры на прогулке, подвижные игры имитационного характера; - <i>просмотр и обсуждение</i> мультфильмов, видеофильмов, телепередач; - <i>чтение и обсуждение</i> программных произведений разных жанров, чтение, рассматривание и обсуждение познавательных и художественных книг; - <i>создание ситуаций</i> педагогических, морального выбора, беседы социально-нравственного содержания, ситуативные разговоры с детьми; - <i>наблюдения</i> за трудом взрослых, за природой, на прогулке, сезонные наблюдения; - <i>изготовление</i> предметов для игр, познавательно-исследовательской деятельности, создание макетов, украшение предметов для личного пользования; - <i>проектная деятельность</i>, познавательно-исследовательская деятельность, экспериментирование, конструирование; - <i>оформление выставок</i> работ народных мастеров, произведений декоративно-прикладного искусства, книг с иллюстрациями, выставок детского творчества; - <i>викторины</i>, сочинение загадок; - <i>инсценирование и драматизация</i> отрывков из сказок, разучивание стихотворений, развитие артистических способностей в подвижных играх имитационного характера; - <i>рассматривание и обсуждение</i> предметных и сюжетных картинок, иллюстраций к знакомым сказкам и потешкам, произведений искусства, обсуждение средств выразительности; - <i>продуктивная деятельность</i> (рисование, лепка, аппликация, художественный труд) по замыслу, на темы народных потешек, по мотивам знакомых стихов и сказок и т.д.; - <i>слушание и обсуждение</i> народной, классической, детской музыки, дидактические игры, связанные с восприятием музыки; - <i>подыгрывание</i> на музыкальных инструментах, оркестр детских музыкальных инструментов; - <i>пение</i>, совместное пение, упражнения на развитие голосового аппарата, артикуляции, певческого голоса, беседы по содержанию 	

	<p>песни;</p> <p>- <i>танцы</i>, показ взрослым танцевальных и плясовых музыкально-ритмических движений, показ ребенком плясовых движений, хороводы;</p> <p>- <i>физкультурные занятия</i> игровые, сюжетные, тематические</p>
Мероприятия групповые, межгрупповые совместно с родителями:	<p>физкультурные досуги (проводятся 1-2 раза в месяц);</p> <p>спортивные праздники (проводятся 2-3 раза в год);</p> <ul style="list-style-type: none"> • соревнования; • дни здоровья; • тематические досуги; праздники; • театрализованные представления; <p>смотри и конкурсы;</p> <p>экскурсии.</p>
Образовательная деятельность при проведении режимных моментов:	<p>- <i>физическое развитие</i>: комплексы закаливающих процедур, утренняя гимнастика, упражнения и подвижные игры во второй половине дня;</p> <p>- <i>социально личностное развитие</i>: ситуативные беседы при проведении режимных моментов, подчеркивание их пользы; развитие трудовых навыков через поручения и задания, дежурства, навыки самообслуживания; помощь взрослым; участие детей в расстановке и уборке инвентаря и оборудования для занятий, в построении конструкций для подвижных игр и упражнений; формирование навыков безопасного поведения при проведении режимных моментов;</p> <p>- <i>познавательно речевое развитие</i>: создание речевой развивающей среды; свободные диалоги с детьми в играх, наблюдениях, при восприятии картин, иллюстраций, мультфильмов; ситуативные разговоры с детьми; называние трудовых действий и гигиенических процедур, поощрение речевой активности детей;</p> <p>- <i>художественно эстетическое развитие</i>: использование музыки в повседневной жизни детей, в игре, на прогулке, в изобразительной деятельности, при проведении утренней гимнастики, к оформлению помещения, привлекательности оборудования, красоте и чистоте окружающих помещений, предметов, игрушек.</p>
Самостоятельная деятельность детей:	<p>- <i>физическое развитие</i>: самостоятельные подвижные игры, игры на свежем воздухе, спортивные игры и занятия;</p> <p>- <i>социально личностное развитие</i>: индивидуальные игры, совместные игры, все виды самостоятельной деятельности, предполагающие общение со сверстниками;</p> <p>- <i>познавательно речевое развитие</i>: самостоятельное чтение детьми коротких стихотворений, самостоятельные игры по мотивам художественных произведений, самостоятельная работа в уголке книги, в уголке театра, сюжетно-ролевые игры, рассматривание книг и картинок; развивающие настольно-печатные игры, игры на прогулке, дидактические игры;</p> <p>- <i>художественно эстетическое развитие</i>: предоставление детям возможности самостоятельно рисовать, лепить, конструировать, рассматривать репродукции картин, иллюстрации, музицировать,</p>

играть на детских музыкальных инструментах, слушать музыку.

1.3. Требования к планируемым результатам освоения программы

Ожидаемые образовательные результаты

(целевые ориентиры)

Таблица 6

Мотивационные образовательные результаты	Предметные образовательные результаты
<i>Ценностные представления и мотивационных ресурсы</i>	<i>Знания, умения, навыки</i>
<ul style="list-style-type: none">• Инициативность.• Позитивное отношение к миру, к другим людям вне зависимости от их социального происхождения, этнической принадлежности, религиозных и других верований, их физических и психических особенностей.• Позитивное отношения к самому себе, чувство собственного достоинства, уверенность в своих силах.• Позитивное отношение к разным видам труда, ответственность за начатое дело.• Сформированность первичных ценностных представлений о том, «что такое хорошо и что такое плохо», стремление поступать правильно, «быть хорошим».• Патриотизм, чувство гражданской принадлежности и социальной ответственности.• Уважительное отношение к духовно-нравственным ценностям, историческим и национально-культурным традициям народов нашей страны.• Отношение к образованию как к одной из ведущих жизненных ценностей.• Стремление к здоровому образу жизни.	<ul style="list-style-type: none">• овладение основными культурными способами деятельности, необходимыми для осуществления различных видов детской деятельности.• овладение универсальными предпосылками учебной деятельности — умениями работать по правилу и по образцу, слушать взрослого и выполнять его инструкции.• овладение начальными знаниями о себе, семье, обществе, государстве, мире.• овладение элементарными представлениями из области живой природы, естествознания, математики, истории и т. п., знакомство с произведениями детской литературы• овладение основными культурно-гигиеническими навыками, начальными представлениями о принципах здорового образа жизни.• Хорошее физическое развитие (крупная и мелкая моторика, выносливость, владение основными движениями).• Хорошее владение устной речью, сформированность предпосылок грамотности.

Универсальные образовательные результаты		
<i>Когнитивные способности</i>	<i>Коммуникативные способности</i>	<i>Регуляторные способности</i>
<p>Любознательность.</p> <ul style="list-style-type: none"> • Развитое воображение. • Умение видеть проблему, ставить вопросы, выдвигать гипотезы, находить оптимальные пути решения. • Способность самостоятельно выделять и формулировать цель. • Умение искать и выделять необходимую информацию. • Умение анализировать, выделять главное и второстепенное, составлять целое из частей, классифицировать, моделировать. • Умение устанавливать причинно-следственные связи, наблюдать, экспериментировать, формулировать выводы. • Умение доказывать, аргументированно защищать свои идеи. • Критическое мышление, способность к принятию собственных решений, опираясь на свои знания и умения. 	<ul style="list-style-type: none"> • Умение общаться и взаимодействовать с партнерами по игре, совместной деятельности или обмену информацией. • Способность действовать с учетом позиции другого и согласовывать свои действия с остальными участниками процесса. • Умение организовывать и планировать совместные действия со сверстниками и взрослыми. • Умение работать в команде, включая трудовую и проектную деятельность. 	<ul style="list-style-type: none"> • Умение подчиняться правилам и социальным нормам. • целеполагание и планирование (способность планировать свои действия, направленные на достижение конкретной цели). • Прогнозирование. • Способность адекватно оценивать результаты своей деятельности. • Самоконтроль и коррекция.

1.3.1. Целевые ориентиры воспитательной работы для детей младенческого и раннего возраста (до 3 лет)

Портрет ребенка младенческого и раннего возраста (к 3-м годам)

Таблица 8

Направление воспитания	Ценности	Показатели
Патриотическое	Родина, природа	Проявляющий привязанность, любовь к семье, близким, окружающему миру

Социальное	Человек, семья, дружба, сотрудничество	Способный понять и принять, что такое «хорошо» и «плохо». Проявляющий интерес к другим детям и способный бесконфликтно играть рядом с ними. Проявляющий позицию «Я сам!». Доброжелательный, проявляющий сочувствие, доброту. Испытывающий чувство удовольствия в случае одобрения и чувство огорчения в случае неодобрения со стороны взрослых. Способный к самостоятельным (свободным) активным действиям в общении. Способный общаться с другими людьми с помощью вербальных и невербальных средств общения.
Познавательное	Знание	Проявляющий интерес к окружающему миру и активность в поведении и деятельности.
Физическое и оздоровительное	Здоровье	Выполняющий действия по самообслуживанию: моет руки, самостоятельно ест, ложится спать и т. д. Стремящийся быть опрятным. Проявляющий интерес к физической активности. Соблюдающий элементарные правила безопасности в быту, в ОО, на природе.
Трудовое	Труд	Поддерживающий элементарный порядок в окружающей обстановке. Стремящийся помогать взрослому в доступных действиях. Стремящийся к самостоятельности в самообслуживании, в быту, в игре, в продуктивных видах деятельности.
Этико-эстетическое	Культура и красота	Эмоционально отзывчивый к красоте. Проявляющий интерес и желание заниматься продуктивными видами деятельности.

1.3.2. Целевые ориентиры воспитательной работы для детей дошкольного возраста (до 8 лет)

Портрет ребенка дошкольного возраста (к 8-ми годам)

Таблица 9

Направления воспитания	Ценности	Показатели
Патриотическое	Родина, природа	Любящий свою малую родину и имеющий представление о своей стране, испытывающий чувство привязанности к родному дому, семье, близким людям.

Социальное	Человек, семья, дружба, сотрудничество	Различающий основные проявления добра и зла, принимающий и уважающий ценности семьи и общества, правдивый, искренний, способный к сочувствию и заботе, к нравственному поступку, проявляющий задатки чувства долга: ответственность за свои действия и поведение; принимающий и уважающий различия между людьми. Освоивший основы речевой культуры. Дружелюбный и доброжелательный, умеющий слушать и слышать собеседника, способный взаимодействовать со взрослыми и сверстниками на основе общих интересов и дел.
Познавательное	Знания	Любознательный, наблюдательный, испытывающий потребность в самовыражении, в том числе творческом, проявляющий активность, самостоятельность, инициативу в познавательной, игровой, коммуникативной и продуктивных видах деятельности и в самообслуживании, обладающий первичной картиной мира на основе традиционных ценностей российского общества.
Физическое и оздоровительное	Здоровье	Владеющий основными навыками личной и общественной гигиены, стремящийся соблюдать правила безопасного поведения в быту, социуме (в том числе в цифровой среде), природе.
Трудовое	Труд	Понимающий ценность труда в семье и в обществе на основе уважения к людям труда, результатам их деятельности, проявляющий трудолюбие при выполнении поручений и в самостоятельной деятельности.
Этико-эстетическое	Культура и красота	Способный воспринимать и чувствовать прекрасное в быту, природе, поступках, искусстве, стремящийся к отображению прекрасного в продуктивных видах деятельности, обладающий зачатками художественно-эстетического вкуса.

Раздел II. Содержательный

2. Содержание воспитательной работы по направлениям воспитания

Направленность на развитие личности ребенка

Приоритет Программы — воспитание свободного, уверенного в себе человека, с активной жизненной позицией, стремящегося творчески подходить к решению различных жизненных ситуаций, имеющего свое мнение и умеющего отстаивать его.

Патриотическая направленность Программы

В Программе большое внимание уделяется воспитанию в детях патриотических чувств, любви к Родине, гордости за ее достижения, уверенности в том, что Россия— великая многонациональная страна с героическим прошлым и счастливым будущим.

Направленность на нравственное воспитание, поддержку традиционных ценностей

Воспитание уважения к традиционным ценностям, таким как любовь к родителям, уважение к старшим, заботливое отношение к малышам, пожилым людям; формирование традиционных тендерных представлений; воспитание у детей стремления в своих поступках следовать положительному примеру.

Нацеленность на дальнейшее образование детей

Программа нацелена на развитие в детях познавательного интереса, стремления к получению знаний, положительной мотивации к дальнейшему обучению в школе, институте; понимание того, что всем людям необходимо получать образование. Формирование отношения к образованию как к одной из ведущих жизненных ценностей.

Направленность на сохранение и укрепление здоровья детей

Одной из главных задач, которую ставит Программа перед воспитателями, является забота о сохранении и укреплении здоровья детей, формирование у них элементарных представлений о здоровом образе жизни, воспитание полезных привычек, в том числе привычки к здоровому питанию, потребности в двигательной активности.

Направленность на учет индивидуальных особенностей ребенка

Программа направлена на обеспечение эмоционального благополучия каждого ребенка, что достигается за счет учета индивидуальных особенностей детей как в вопросах организации жизнедеятельности (приближение режима дня к индивидуальным особенностям ребенка и пр.), так и в формах и способах взаимодействия с ребенком (проявление уважения к его индивидуальности, чуткости к его эмоциональным состояниям, поддержка его чувства собственного достоинства и т.д.).

В Программе можно проследить особенности организации режима в каждой возрастной группе МАДОУ, систему физкультурно-оздоровительной и коррекционной работы. Здесь обозначены примерные программы и технологии, сформулированы цели и задачи по каждой образовательной области, также представлена процедура подведения результатов работы педагогического коллектива. Тематический принцип построения образовательной деятельности позволяет легко вводить региональные и этнокультурные компоненты, учитывать специфику дошкольного учреждения.

Условием, позволяющим ребенку приобщиться к базовым ценностям отечественной культуры и осмыслить важность гармоничного духовно-нравственного развития и воспитания гражданина России, является **образовательная программа «Социокультурные Истоки»**. Данная программа реализуется в совместной деятельности и в образовательной области «Познавательное развитие» в рамках раздела «Ознакомление с социальным миром», начиная с младшего дошкольного возраста. Воспитательная среда для реализации программы позволяет решать образовательные задачи как в совместной деятельности взрослых и детей, так и в самостоятельной деятельности детей.

Содержание Программы воспитания реализуется в ходе освоения детьми дошкольного возраста всех образовательных областей, обозначенных во ФГОС ДО, одной из задач которого является объединение воспитания и обучения в целостный образовательный процесс на основе духовно-нравственных и социокультурных ценностей, принятых в обществе правил и норм поведения в интересах человека, семьи, общества:

- ✓ социально-коммуникативное развитие;
- ✓ познавательное развитие;
- ✓ речевое развитие;
- ✓ художественно-эстетическое развитие;
- ✓ физическое развитие.

В пояснительной записке ценности воспитания соотнесены с направлениями воспитательной работы. Предложенные направления не заменяют и не дополняют собой деятельность по пяти образовательным областям, а фокусируют процесс усвоения ребенком базовых ценностей в целостном образовательном процессе. На их основе определяются региональный и муниципальный компоненты.

Воспитательная работа строится с учётом индивидуальных особенностей детей, с использованием разнообразных форм и методов, в тесной взаимосвязи воспитателей, специалистов и родителей. Детям из неполных семей уделяется большее внимание в первый месяц после зачисления в детский сад.

Главная цель российского образования была сформулирована в майском Указе Президента Российской Федерации «О национальных целях и стратегических задачах развития Российской Федерации на период до 2024 года»:

- «Воспитание гармонично развитой и социально ответственной личности на основе духовно-нравственных ценностей народов Российской Федерации, исторических и национально-культурных традиций».

Общие задачи и принципы воспитания средствами образования представлены в федеральных государственных образовательных стандартах, где воспитательная деятельность рассматривается как компонента педагогического процесса в каждом общеобразовательном учреждении, охватывает все составляющие образовательной системы, что направлено на реализацию государственного, общественного и индивидуально-личностного заказа на качественное и доступное образование в современных условиях.

Воспитание в каждом ребенке человечности, доброты, гражданственности, положительного отношения к труду, бережного отношения ко всему живому, предметам культуры своего народа – вот ведущие ценности, которыми должен руководствоваться педагогический коллектив и которыми должна насыщаться воспитательная система ДОУ.

В условиях ФГОС ДО особого внимания в Программе уделено моделированию воспитательного процесса.

Педагогическим коллективом разработана модель организации воспитательно-образовательного процесса в возрастных группах в соответствии с ФГОС ДО и Программой, а также с учетом региональных особенностей. Модель воспитательно-образовательного процесса гибкая, такая, что при необходимости воспитатель может внести коррективы в планирование и в организацию деятельности с детьми. Реализация содержания осуществляться через организацию различных видов детской деятельности или их интеграцию с использованием разнообразных форм и методов работы, выбор которых осуществляется педагогами самостоятельно в зависимости от контингента детей, их уровня освоения Программы и решения конкретных образовательных задач.

Воспитатель знает, в каких формах может быть организован тот или иной вид детской деятельности. Это делает воспитательно-образовательный процесс интересным и

запоминающимся для детей. Каждый день отличается от предыдущего по характеру игровой и образовательной деятельности, месту и форме их организации.

В режиме дня предусмотрено время для индивидуальных контактов каждого педагога с воспитанниками на основе неформального общения.

При конструировании оптимальной для нашего учреждения модели воспитательно-образовательного процесса для детей дошкольного возраста использованы положительные стороны комплексно-тематической и предметно-средовой моделей, в которых обозначена партнерская ненавязчивая позиция воспитателя (взрослого), разнообразие детской активности, свободный выбор предметного материала:

- включенность воспитателя в деятельность наравне с детьми;
- добровольное присоединение детей к деятельности (без психического и дисциплинарного принуждения);
- свободное общение и перемещение детей во время деятельности (при соответствии организации рабочего пространства);
- открытый временной конец образовательной деятельности (каждый работает в своем темпе).

Осуществление образовательного процесса с дошкольниками как организация специфических детских видов деятельности (игровой, двигательной, коммуникативной, познавательно-исследовательской, чтения (восприятия) художественной литературы, продуктивной, музыкально-художественной, трудовой) соответствует предъявляемым требованиям.

Образовательный процесс с детьми всех возрастных групп включает время, отведенное на:

- образовательную деятельность, осуществляемую в процессе организации различных видов детской деятельности (игровой, коммуникативной, двигательной, трудовой, познавательно – исследовательской, продуктивной, музыкально – художественной, чтения);
- образовательную деятельность, осуществляемую в ходе режимных моментов;
- самостоятельную деятельность;
- взаимодействия с семьями детей по реализации основной общеобразовательной программы дошкольного воспитания.

Воспитательная система является неотъемлемой частью образовательной деятельности и включает в себя три взаимосвязанных блока, способствующих удовлетворению разнообразных потребностей, обучающихся и формированию ключевых компетентностей:

Таблица 10

Модель воспитательно-образовательного процесса		
<p>Организованная деятельность:</p> <ul style="list-style-type: none"> • фронтальные; подгрупповые и индивидуальные занятия; • опытно-экспериментальная деятельность; • проектная деятельность; • кружковая деятельность 	<p>Совместная деятельность взрослого и детей:</p> <ul style="list-style-type: none"> • ситуативные беседы; • опыты, наблюдения; • чтение художественной литературы; • труд; • режимные моменты; • закалывающие и гигиенические процедуры; • игры 	<p>Самостоятельная деятельность детей:</p> <ul style="list-style-type: none"> • игры; • трудовые поручения; • конструктивно-модельная деятельность; • гигиенические процедуры; • творческая деятельность; • двигательная активность.

2.1. Патриотическое воспитание

Ценности **Родина** и **природа** лежат в основе патриотического направления воспитания. Патриотизм – это воспитание в ребенке нравственных качеств, чувства любви, интереса к своей стране – России, своему краю, малой родине, своему народу и народу России в целом (гражданский патриотизм), ответственности, трудолюбия; ощущения принадлежности к своему народу.

Патриотическое направление воспитания строится на идее патриотизма как нравственного чувства, которое вырастает из культуры человеческого бытия, особенностей образа жизни и ее уклада, народных и семейных традиций.

Воспитательная работа в данном направлении связана со структурой самого понятия «патриотизм» и определяется через следующие **взаимосвязанные компоненты**:

- когнитивно-смысловой, связанный со знаниями об истории России, своего края, духовных и культурных традиций и достижений многонационального народа России;
- эмоционально-ценностный, характеризующийся любовью к Родине – России, уважением к своему народу, народу России в целом;
- регуляторно-волевой, обеспечивающий укоренение знаний в духовных и культурных традициях своего народа, деятельность на основе понимания ответственности за настоящее и будущее своего народа, России.

Задачи патриотического воспитания:

1. формирование любви к родному краю, родной природе, родному языку, культурному наследию своего народа;
2. воспитание любви, уважения к своим национальным особенностям и чувства собственного достоинства как представителя своего народа;
3. воспитание уважительного отношения к гражданам России в целом, своим соотечественникам и согражданам, представителям всех народов России, к ровесникам, родителям, соседям, старшим, другим людям вне зависимости от их этнической принадлежности;
4. воспитание любви к родной природе, природе своего края, России, понимания единства природы и людей и бережного ответственного отношения к природе.

При реализации указанных задач воспитатель ДОО должен сосредоточить свое внимание на нескольких основных **направлениях воспитательной работы**:

- ознакомлении детей с историей, героями, культурой, традициями России и своего народа;
- организации коллективных творческих проектов, направленных на приобщение детей к российским общенациональным традициям;
- формировании правильного и безопасного поведения в природе, осознанного отношения к растениям, животным, к последствиям хозяйственной деятельности человека.

2.2. Социальное направление воспитания

Ценности **семья, дружба, человек** и **сотрудничество** лежат в основе социального направления воспитания.

В дошкольном детстве ребенок открывает Личность другого человека и его значение в собственной жизни и жизни людей. Он начинает осваивать все многообразие социальных отношений и социальных ролей. Он учится действовать сообща, подчиняться правилам, нести ответственность за свои поступки, действовать в интересах семьи,

группы. Формирование правильного ценностно-смыслового отношения ребенка к социальному окружению невозможно без грамотно выстроенного воспитательного процесса, в котором обязательно должна быть личная социальная инициатива ребенка в детско-взрослых и детских общностях. Важным аспектом является формирование у дошкольника представления о мире профессий взрослых, появление к моменту подготовки к школе положительной установки к обучению в школе как важному шагу взросления.

Основная цель социального направления воспитания дошкольника заключается в формировании ценностного отношения детей к семье, другому человеку, развитию дружелюбия, создания условий для реализации в обществе.

Выделяются основные **задачи социального направления воспитания.**

1. Формирование у ребенка представлений о добре и зле, позитивного образа семьи с детьми, ознакомление с распределением ролей в семье, образами дружбы в фольклоре и детской литературе, примерами сотрудничества и взаимопомощи людей в различных видах деятельности (на материале истории России, ее героев), милосердия и заботы. Анализ поступков самих детей в группе в различных ситуациях.

2. Формирование навыков, необходимых для полноценного существования в обществе:

эмпатии (сопереживания), коммуникабельности, заботы, ответственности, сотрудничества, умения договариваться, умения соблюдать правила.

3. Развитие способности поставить себя на место другого как проявление личностной зрелости и преодоление детского эгоизма.

При реализации данных задач воспитатель ДОО должен сосредоточить свое внимание на нескольких основных **направлениях воспитательной работы:**

➤ организовывать сюжетно-ролевые игры (в семью, в команду и т. п.), игры с правилами, традиционные народные игры и пр.;

➤ воспитывать у детей навыки поведения в обществе;

➤ учить детей сотрудничать, организуя групповые формы в продуктивных видах деятельности;

➤ учить детей анализировать поступки и чувства – свои и других людей;

➤ организовывать коллективные проекты заботы и помощи;

➤ создавать доброжелательный психологический климат в группе.

2.3. Познавательное направление воспитания

Ценность – **знания.** Цель познавательного направления воспитания – формирование ценности познания.

Значимым для воспитания ребенка является формирование целостной картины мира, в которой интегрировано ценностное, эмоционально окрашенное отношение к миру, людям, природе, деятельности человека.

Задачи познавательного направления воспитания:

1. развитие любознательности, формирование опыта познавательной инициативы;

2. формирование ценностного отношения к взрослому как источнику знаний;

3. приобщение ребенка к культурным способам познания (книги, интернет-источники, дискуссии и др.).

Направления деятельности воспитателя:

- совместная деятельность воспитателя с детьми на основе наблюдения, сравнения, проведения опытов (экспериментирования), организации походов и экскурсий, просмотра доступных для восприятия ребенка познавательных фильмов, чтения и просмотра книг;
- организация конструкторской и продуктивной творческой деятельности, проектной и исследовательской деятельности детей совместно со взрослыми;
- организация насыщенной и структурированной образовательной среды, включающей иллюстрации, видеоматериалы, ориентированные на детскую аудиторию; различного типа конструкторы и наборы для экспериментирования.

2.4. Физическое и оздоровительное направление воспитания

Ценность – здоровье. Цель данного направления – сформировать навыки здорового образа жизни, где безопасность жизнедеятельности лежит в основе всего. Физическое развитие и освоение ребенком своего тела происходит в виде любой двигательной активности: выполнение бытовых обязанностей, игр, ритмики и танцев, творческой деятельности, спорта, прогулок.

Задачи по формированию основ здорового образа жизни:

- обеспечение построения образовательного процесса физического воспитания детей (совместной и самостоятельной деятельности) на основе здоровьесберегающих технологий, и обеспечение условий для гармоничного физического и эстетического развития ребенка;
 - закаливание, повышение сопротивляемости к воздействию условий внешней среды;
 - укрепление опорно-двигательного аппарата; развитие двигательных способностей, обучение двигательным навыкам и умениям;
 - формирование элементарных представлений в области физической культуры, здоровья и безопасного образа жизни;
 - организация сна, здорового питания, выстраивание правильного режима дня; Питание экологической культуры, обучение безопасности жизнедеятельности.
- Направления деятельности воспитателя:**
- организация подвижных, спортивных игр, в том числе традиционных народных игр, дворовых игр на территории детского сада;
 - создание детско-взрослых проектов по здоровому образу жизни;
 - введение оздоровительных традиций в ДОО.

Формирование у дошкольников **культурно-гигиенических навыков** является важной частью воспитания **культуры здоровья**. Воспитатель должен формировать у дошкольников понимание того, что чистота лица и тела, опрятность одежды отвечают не только гигиене и здоровью человека, но и социальным ожиданиям окружающих людей.

Особенность культурно-гигиенических навыков заключается в том, что они должны формироваться на протяжении всего пребывания ребенка в ДОО.

В формировании культурно-гигиенических навыков режим дня играет одну из ключевых ролей. Привыкая выполнять серию гигиенических процедур с определенной периодичностью, ребенок вводит их в свое бытовое пространство, и постепенно они становятся для него привычкой.

Формируя у детей культурно-гигиенические навыки, воспитатель ДОО должен сосредоточить свое внимание на нескольких основных направлениях воспитательной работы:

- ✓ формировать у ребенка навыки поведения во время приема пищи;

- ✓ формировать у ребенка представления о ценности здоровья, красоте и чистоте тела;
- ✓ формировать у ребенка привычку следить за своим внешним видом;
- ✓ включать информацию о гигиене в повседневную жизнь ребенка, в игру.

Работа по формированию у ребенка культурно-гигиенических навыков ведется в тесном контакте с семьей.

2.5. Трудовое направление воспитания

Ценность – **труд**. С дошкольного возраста каждый ребенок обязательно должен принимать участие в труде, и те несложные обязанности, которые он выполняет в детском саду и в семье, должны стать повседневными. Только при этом условии труд оказывает на детей определенное воспитательное воздействие и подготавливает их к осознанию его нравственной стороны.

Основная цель трудового воспитания дошкольника заключается в формировании ценностного отношения детей к труду, трудолюбию, а также в приобщении ребенка к труду. Можно выделить основные **задачи трудового воспитания**.

1. Ознакомление с доступными детям видами труда взрослых и воспитание положительного отношения к их труду, познание явлений и свойств, связанных с преобразованием материалов и природной среды, которое является следствием трудовой деятельности взрослых и труда самих детей.

2. Формирование навыков, необходимых для трудовой деятельности детей, воспитание навыков организации своей работы, формирование элементарных навыков планирования.

3. Формирование трудового усилия (привычки к доступному дошкольнику напряжению физических, умственных и нравственных сил для решения трудовой задачи).

При реализации данных задач воспитатель ДОО должен сосредоточить свое внимание на нескольких **направлениях воспитательной работы**:

- показать детям необходимость постоянного труда в повседневной жизни, использовать его возможности для нравственного воспитания дошкольников;
- воспитывать у ребенка бережливость (беречь игрушки, одежду, труд и старания родителей, воспитателя, сверстников), так как данная черта непременно сопряжена с трудолюбием;
- предоставлять детям самостоятельность в выполнении работы, чтобы они почувствовали ответственность за свои действия;
- собственным примером трудолюбия и занятости создавать у детей соответствующее настроение, формировать стремление к полезной деятельности;
- связывать развитие трудолюбия с формированием общественных мотивов труда, желанием приносить пользу людям.

2.6. Этико-эстетическое направление воспитания

Ценности – **культура и красота**. **Культура поведения** в своей основе имеет глубоко социальное нравственное чувство – уважение к человеку, к законам человеческого общества. Культура отношений является делом не столько личным, сколько общественным. Конкретные представления о культуре поведения усваиваются ребенком вместе с опытом поведения, с накоплением нравственных представлений.

Можно выделить основные **задачи этико-эстетического воспитания**:

1. формирование культуры общения, поведения, этических представлений;

2. воспитание представлений о значении опрятности и красоты внешней, ее влиянии на внутренний мир человека;
3. развитие предпосылок ценностно-смыслового восприятия и понимания произведений искусства, явлений жизни, отношений между людьми;
4. воспитание любви к прекрасному, уважения к традициям и культуре родной страны и других народов;
5. развитие творческого отношения к миру, природе, быту и к окружающей ребенка действительности;
6. формирование у детей эстетического вкуса, стремления окружать себя прекрасным, создавать его.

Для того чтобы формировать у детей культуру поведения, воспитатель ДОО должен сосредоточить свое внимание на нескольких основных направлениях воспитательной работы:

- ✓ учить детей уважительно относиться к окружающим людям, считаться с их делами, интересами, удобствами;
- ✓ воспитывать культуру общения ребенка, выражающуюся в общительности, этикет вежливости, предупредительности, сдержанности, умении вести себя в общественных местах;
- ✓ воспитывать культуру речи: называть взрослых на «вы» и по имени и отчеству; не перебивать говорящих и выслушивать других; говорить четко, разборчиво, владеть голосом;
- ✓ воспитывать культуру деятельности, что подразумевает умение обращаться с игрушками, книгами, личными вещами, имуществом ДОО; умение подготовиться к предстоящей деятельности, четко и последовательно выполнять, и заканчивать ее, после завершения привести в порядок рабочее место, аккуратно убрать все за собой; привести в порядок свою одежду.

Цель **эстетического** воспитания – становление у ребенка ценностного отношения к красоте. Эстетическое воспитание через обогащение чувственного опыта и развитие эмоциональной сферы личности влияет на становление нравственной и духовной составляющей внутреннего мира ребенка.

Направления деятельности воспитателя по эстетическому воспитанию предполагают следующее:

- выстраивание взаимосвязи художественно-творческой деятельности самих детей с воспитательной работой через развитие восприятия, образных представлений, воображения и творчества;
- уважительное отношение к результатам творчества детей, широкое включение их произведений в жизнь ДОО;
- организацию выставок, концертов, создание эстетической развивающей среды и др.;
- формирование чувства прекрасного на основе восприятия художественного слова на русском и родном языке;
- реализация вариативности содержания, форм и методов работы с детьми по разным направлениям эстетического воспитания.

2.7. Воспитание и обучение в режимных моментах

Утренний прием детей

Прием детей — это очень важный момент в режиме дня. Встречая ребенка, необходимо каждый раз показывать ему, как вы ему рады, как вы его любите, назвать по имени, приобнять, погладить; при необходимости подсказать ребенку, во что он может

поиграть до зарядки; если позволяет время, то поговорить с ребенком, расспросить его (что делал дома, где гулял и т. д.).

Повышенное внимание надо уделять детям, которые неохотно расстаются с родителями и не хотят оставаться в группе, особенно в период адаптации к детскому саду.

Кроме того, утренний прием детей — это хорошая возможность для персонального общения с родителями. Надо стремиться использовать это время максимально эффективно.

Задачи воспитателя

- ✓ Встречать детей приветливо, доброжелательно, здороваясь персонально с каждым ребенком.
- ✓ Пообщаться с родителями, обменяться необходимой информацией (сообщить о предстоящих событиях, об успехах и проблемах ребенка).

Ожидаемый результат

- ✓ Эмоциональный комфорт и положительный заряд на день.
- ✓ Развитие навыков вежливого общения.
- ✓ вовлеченность родителей в образовательный процесс.

Утренняя гимнастика

Утренняя зарядка в детском саду - это не столько занятие физкультурой, сколько оргмомент в начале дня, нацеленный на создание положительного эмоционального настроения и сплочение детского коллектива.

Зарядку надо проводить под музыку или детские песенки, в игровой форме, весело и интересно. Раз в 2 недели надо в зарядке что-нибудь изменять: музыку, какое-либо упражнение или движение, чтобы был элемент новизны и у детей поддерживался интерес.

Один из интересных вариантов утренней гимнастики — это утренняя гимнастика под специальные песенки. В теплое время года прием детей и утреннюю гимнастику рекомендуется проводить на улице.

Задачи педагога

- ✓ Провести зарядку весело и интересно.
- ✓ Способствовать сплочению детского сообщества.

Ожидаемый образовательный результат

- ✓ Положительный эмоциональный заряд.
- ✓ Сплочение детского коллектива, развитие добрых взаимоотношений между детьми, умения взаимодействовать.
- ✓ Музыкальное и физическое развитие.

Дежурство

Ежедневно определяются дежурные по столовой — 2-3 ребенка. Правило, по которому определяются дежурные, нужно выработать вместе с детьми, и оно должно быть понятно всем детям. То, что дежурные должны делать, тоже должно быть всем понятно, и в первую очередь самим дежурным. Имена дежурных надо писать крупными печатными буквами на специальном стенде, хотя дети еще и не умеют читать (желательно рядом с именами помещать фотографии детей). Дежурных надо как-то выделять, например, выдавать фартуки или повязки, чтобы всем было видно, кто сегодня дежурит. Дежурство — это почетно, это важно, это интересно, это ответственно. Именно такое отношение к общественно-полезным занятиям надо формировать у детей.

Задачи педагога

✓ Позаботиться о том, чтобы все знали, кто сегодня дежурит: обозначить имена дежурных на стенде, выдать им необходимые атрибуты (фартук, повязку или др.), объявить дежурных на утреннем круге.

✓ Давать дежурным посильное задание, чтобы они знали свои обязанности и чтобы могли успешно с ними справиться.

✓ Формировать у дежурных ответственное отношение к порученному делу, стремление сделать его хорошо.

✓ Способствовать тому, чтобы остальные дети видели и ценили труд дежурных, учились быть им благодарными за их старание, не забывали поблагодарить.

✓ Использовать образовательные возможности режимного момента (поддержание навыков счета, развитие речи, мышления и т. д.).

Ожидаемый образовательный результат

✓ Приобщение к труду, воспитание ответственности и самостоятельности.

✓ воспитание умения ценить чужой труд, заботу, умения быть благодарным.

✓ Формирование привычки пользоваться «вежливыми» словами.

Подготовка к приему пищи

Главное в подготовке к любому приему пищи — это необходимость мыть руки перед едой. Привычку мыть руки перед едой, и умение — это делать лучше всего вырабатывать (вспоминать) в начале учебного года, когда идет тема знакомства с детским садом. Помогут в этом специальные песенки, игры, плакаты.

Задачи педагога

✓ Учить детей быстро и правильно мыть руки.

✓ Приучать детей к самостоятельности (мыть руки самостоятельно, без напоминаний).

✓ Обсуждать с детьми, почему так важно мыть руки, чтобы дети понимали, что чистота рук — это не просто требование педагога, а жизненная необходимость для сохранения здоровья.

Ожидаемый образовательный результат

✓ Умение самостоятельно и правильно мыть руки (воспитание культурно-гигиенических навыков, навыков самообслуживания).

✓ Понимание того, почему необходимо мыть руки перед едой, (формирование навыков здорового образа жизни).

✓ Выработка привычки мыть руки перед едой без напоминаний (развитие самостоятельности и саморегуляции).

Прием пищи

Нельзя заставлять детей есть, важно, чтобы они кушали с аппетитом. Если есть возможность, то надо предоставлять детям выбор хотя бы из двух блюд — ребенок с большим удовольствием будет есть то, что он сам выбрал.

Надо учитывать, что дети едят с разной скоростью, не надо их торопить, пусть они кушают в своем темпе.

Недопустимо заставлять ребенка сидеть за столом в ожидании еды или после ее приема. Нужно, чтобы дети знали правило: поел — поблагодари и иди играть.

Плакат с меню. Рекомендуется вывешивать для детей меню, написанное простыми словами крупными печатными буквами, лучше с картинками и пиктограммами. Меню, как

и все плакаты для детей, надо вывешивать на уровне глаз, чтобы дети могли их рассматривать, обсуждать и пытаться прочитать, что там написано.

Воспитание культуры поведения за столом. Известная русская пословица «Когда я ем, я глух и нем» очень хороша и детям понятна. Однако не надо полностью запрещать детям разговаривать за столом. Ведь мы, взрослые, беседуем за столом, общаемся? Надо воспитывать культуру поведения: не говорить с полным ртом, пользоваться салфеткой, не мешать другим непрерывной болтовней, быть вежливым, использовать вежливые слова и прочее.

Второй завтрак (особенности проведения). Главное, чтобы второй завтрак прошел организованно и не затянулся во времени. Надо, чтобы дети быстро помыли руки, перекусили и пошли одеваться для прогулки. Очень хорошо, если педагог во время второго завтрака расскажет и сможет заинтересовать детей тем, что будет происходить на прогулке.

Обед (особенности проведения). Обед проводится так же, как завтрак, с тем лишь отличием, что, пообедав, ребенок идет не играть, а готовиться ко сну. За обедом педагог может вспомнить вместе с детьми, о чем они читали накануне перед сном. Это поможет заинтересовать детей предстоящим чтением, и они более охотно пойдут спать.

Полдник (особенности проведения). При 10,5-12-часовом пребывании возможна организация как отдельного полдника, так и уплотненного полдника с включением блюд ужина (см. СанПиН 2.4.1.3049-13).

Ужин (особенности проведения). Обычно на ужин остается мало детей, поэтому педагог имеет возможность более полного общения с оставшимися детьми (поговорить задушевно, поиграть, позаниматься чем-нибудь интересным и т.д.).

Задачи педагога

- ✓ Создавать все условия для того, чтобы дети поели спокойно, в своем темпе, с аппетитом.
- ✓ Поощрять детей есть самостоятельно в соответствии со своими возрастными возможностями.
- ✓ Воспитывать культуру поведения за столом, формировать привычку пользоваться «вежливыми» словами.
- ✓ Обращать внимание детей на то, как вкусно приготовлен завтрак, стараться формировать у детей чувство признательности поварам за их труд.
- ✓ Использовать образовательные возможности режимного момента (поддержание навыков счета, развитие речи и т. д.)

Ожидаемый образовательный результат

- ✓ Формирование культуры поведения за столом, навыков вежливого общения.
- ✓ Развитие умения есть самостоятельно, в соответствии со своими возрастными возможностями.
- ✓ воспитание умения ценить чужой труд, заботу, умения быть благодарным.

Утренний круг

Это новый для программы элемент в режиме дня. Утренний круг предоставляет большие возможности для формирования детского сообщества, развития когнитивных и коммуникативных способностей, саморегуляции детей. В Программе утренний круг проводится в форме развивающего общения (развивающего диалога).

Утренний круг — это начало дня, когда дети собираются все вместе для того, чтобы вместе порадоваться предстоящему дню, поделиться впечатлениями, узнать

новости (что интересного будет сегодня?), обсудить совместные планы, проблемы, договориться о правилах и т. д.

Именно на утреннем круге зарождается и обсуждается новое приключение (образовательное событие), дети договариваются о совместных правилах группы (нормотворчество), обсуждаются «мировые» и «научные» проблемы (развивающий диалог) и т. д.

Задачи педагога

✓ **Планирование:** организовать детей для обсуждения планов реализации совместных дел (проектов, мероприятий, событий и пр.).

✓ **Информирование:** сообщить детям новости, которые могут быть интересны и/или полезны для них (появились новые игрушки, у кого-то день рождения и т. д.).

✓ **Проблемная ситуация:** предложить для обсуждения «проблемную ситуацию», интересную детям, в соответствии с образовательными задачами Программы (возможно, позже «проблемная ситуация» перерастет в проект, образовательное событие и т. д.).

✓ **Развивающий диалог:** вести дискуссию в формате развивающего диалога, т.е. направлять дискуссию недирективными методами, стараться задавать открытые вопросы (т. е. вопросы, на которые нельзя ответить однозначно), не давать прямых объяснений и готовых ответов, а подводить детей к тому, чтобы они рассуждали и «сами» пришли к правильному ответу.

✓ **Детское сообщество:** учить детей быть внимательными друг к другу, поддерживать атмосферу дружелюбия, создавать положительный эмоциональный настрой.

✓ **Навыки общения:** учить детей культуре диалога (говорить по очереди, не перебивать, слушать друг друга, говорить по существу, уважать чужое мнение и пр.).

✓ **Равноправие и инициатива:** поддерживать детскую инициативу, создавая при этом равные возможности для самореализации всем детям (и тихим, и бойким, и лидерам, и скромным и т. д.).

Ожидаемый образовательный результат

✓ **Коммуникативное развитие:** развитие навыков общения, умения доброжелательно взаимодействовать со сверстниками, готовности к совместной деятельности, умение вести диалог (слушать собеседника, аргументированно высказывать свое мнение).

✓ **Когнитивное развитие:** развитие познавательного интереса, умения формулировать свою мысль, ставить задачи, искать пути решения.

✓ **Регуляторное развитие:** развитие умения соблюдать установленные нормы и правила, подчинять свои интересы интересам сообщества, планировать свою и совместную деятельность.

✓ **Навыки, умения, знания:** ознакомление с окружающим миром, развитие речи.

✓ **Развитие детского сообщества:** воспитание взаимной симпатии и дружелюбного отношения детей друг к другу.

✓ **Обеспечение эмоционального комфорта:** создание положительного настроения на день, положительного отношения к детскому саду.

Игры, занятия

Время в режиме дня, обозначенное как «игры, занятия», предназначено для разнообразных детских деятельностей, как с участием, так и без участия взрослого. Подробнее о том, как оптимально организовать этот процесс, написано в следующем

разделе. Здесь обозначены только некоторые особенности игр, занятий в разные периоды дня.

Игры, занятия после завтрака. Это время в первую очередь для организованных занятий, совместных проектов, образовательных событий, то есть тех детских активностей, где важна роль взрослого. Конечно для свободных игр и для самостоятельных занятий детей в центрах активности время тоже должно быть.

Игры, занятия после прогулки. Это время для свободных игр и для самостоятельных занятий в центрах активности, а также это время может использоваться для совместных дел (проектов), репетиций, разучивания песенок, для дополнительных индивидуальных и подгрупповых занятий, для занятий со специалистами. Следует позаботиться, чтобы дети перед обедом играли в спокойные игры, так как вскоре предстоит дневной сон.

Игры, занятия после дневного сна. Во второй половине дня больше возможностей для самореализации детей — самостоятельных игр, дополнительных занятий, проектной и событийной деятельности. Задача педагога создать каждому ребенку возможность найти себе занятие по своим интересам — недопустимо, чтобы дети скучали, не находили, чем им заняться.

Подготовка к прогулке, возвращение с прогулки

Задачи педагога

- ✓ Учить детей самостоятельно одеваться на прогулку, после прогулки самостоятельно раздеваться, убирать свою одежду в шкафчик, на сушилку.
- ✓ Развивать доброжелательность, готовность детей помочь друг другу.
- ✓ Использовать образовательные возможности во время режимных моментов.

Ожидаемый образовательный результат

- ✓ Развитие навыков самообслуживания, умения самостоятельно одеваться и раздеваться в соответствии со своими возрастными возможностями.
- ✓ Развитие доброжелательности, готовность помочь сверстнику.

Прогулка

Для укрепления здоровья детей, удовлетворения их потребности в двигательной активности, профилактики утомления необходимы ежедневные прогулки. Нельзя без основательных причин сокращать продолжительность прогулки. Важно обеспечить достаточное пребывание детей на свежем воздухе в течение дня.

Для оптимального развития детей необходимо тщательно продумывать содержание прогулки, насыщать ее интересными видами деятельности, обеспечивать условия для самостоятельных подвижных и сюжетных игр (игрушки, игровое и спортивное оборудование и пр.).

Прогулка может состоять из следующих структурных элементов:

- ✓ самостоятельная деятельность детей;
- ✓ подвижные и спортивные игры, спортивные упражнения;
- ✓ различные уличные игры и развлечения;
- ✓ наблюдение, экспериментирование;
- ✓ спортивные секции и кружки (дополнительное образование);
- ✓ индивидуальные или групповые занятия по различным направлениям развития детей (основное и дополнительное образование);
- ✓ посильные трудовые действия.

Задачи педагога

- ✓ Позаботиться о том, чтобы прогулка была интересной и содержательной.
- ✓ Обеспечить наличие необходимого инвентаря (для сюжетных и спортивных игр, исследований, трудовой деятельности и пр.).
- ✓ Организовывать подвижные и спортивные игры и упражнения
- ✓ Приобщать детей к культуре «дворовых игр» — учить их различным играм, в которые можно играть на улице.
- ✓ Способствовать сплочению детского сообщества.
- ✓ При возможности, организовывать разновозрастное общение.
- ✓ Максимально использовать образовательные возможности прогулки.

Ожидаемый образовательный результат

- ✓ Укрепление здоровья детей, профилактика утомления.
- ✓ Удовлетворение потребности в двигательной активности.
- ✓ Физическое развитие, приобщение к подвижным и спортивным играм.
- ✓ Сплочение детского сообщества, развитие доброжелательности, умения взаимодействовать со сверстниками.
- ✓ Развитие игровых навыков.
- ✓ Развитие разновозрастного общения.

Подготовка ко сну, дневной сон

Необходимо создавать условия для полноценного дневного сна детей. Для этого в помещении, где спят дети, следует создать спокойную, тихую обстановку, обеспечить постоянный приток свежего воздуха. Кроме того, быстрому засыпанию и глубокому сну способствуют полноценная двигательная активность в течение дня и спокойные тихие игры, снимающие перевозбуждение, незадолго до сна. Во время сна воспитатель должен находиться рядом с детьми.

Укладываясь спать, ребенок учится в определенной последовательности раздеваться и аккуратно складывать свои вещи. Хорошо, если в спальне звучит спокойная, убаюкивающая музыка.

Чтение перед сном. Многие дети не хотят днем спать. Чтение перед сном помогает уложить детей в постель, успокаивает, помогает детям уснуть.

Ежедневное чтение очень важно для развития и воспитания детей, особенно в век интернета и смартфонов. Для детей среднего и старшего дошкольного возраста хорошо читать тексты с продолжением, тогда дети на следующий день более охотно укладываются, чтобы узнать, что же дальше приключилось с героями книги.

Читать перед сном можно не только художественную литературу, но и познавательные тексты для детей, детям это тоже нравится. Ино-гда вместо чтения можно ставить хорошую аудиозапись, начитанную профессиональными актерами.

Чтение перед сном не заменяет совместного чтения и обсуждения в течение дня и в процессе занятий по развитию речи и ознакомлению с художественной литературой.

Если ребенок не хочет спать. Большинство детей после чтения засыпают. Но есть дети, которые днем не засыпают и очень плохо переносят необходимость два часа лежать в кровати ничего не делая. Таких особенных детей, которые никак не спят днем даже после адаптационного периода, бесполезно и неправильно заставлять спать. Правильнее будет с такими детьми договориться. Например, договориться, что он 1 час спокойно лежит, а потом, после того как воспитатель скажет, что час прошел, идет тихонько играть. Часто такой договор снимает у детей чувство протеста и ребенок засыпает. Ну а если не засыпает, то воспитатель должен честно соблюдать договоренности и дать ребенку встать

и пойти играть. Конечно, по поводу такого ребенка воспитатель должен посоветоваться с родителями.

Задачи педагога

- ✓ Создавать условия для полноценного дневного сна детей (свежий воздух, спокойная, доброжелательная обстановка, тихая музыка и пр.).
- ✓ Учить детей самостоятельно раздеваться, складывать одежду в определенном порядке.
- ✓ Стремиться заинтересовать детей чтением, чтобы у детей формировалась любовь и потребность в регулярном чтении.

Ожидаемый образовательный результат

- ✓ Укрепление здоровья детей, профилактика утомления.
- ✓ Развитие навыков самообслуживания.
- ✓ Формирование интереса и потребности в регулярном чтении.
- ✓ Приобщение к художественной литературе.

Постепенный подъем, профилактические физкультурно-оздоровительные процедуры

Правильно организованный подъем детей после дневного сна не только создает положительный эмоциональный фон, но и дает большой оздоровительный эффект. Приятная пробуждающая музыка, «потягушечки» в постели, ходьба по корригирующим дорожкам, воздушные ванны и элементы водного закаливания, дыхательной гимнастики, самомассажа — все это будет способствовать оздоровлению и комфортному переходу детей от сна к активной деятельности.

Рекомендуется следующий порядок проведения:

- ✓ постепенное пробуждение под приятную музыку (1-3 минуты);
- ✓ «потягушечки» в постели; можно потягиваться, поднимать и опускать руки и ноги, выполнять элементы самомассажа и пальчиковой гимнастики (2-3 минуты);
- ✓ ходьба по массажным (корригирующим, рефлексогенным) дорожкам, (1-2 минуты);
- ✓ гимнастика после сна с элементами дыхательной гимнастики (4-5 минут);
- ✓ закаливающие водные процедуры: обтирание холодной водой (руки до локтя, шея);
- одевание после сна.

Важно, чтобы групповая комната была хорошо проветрена к пробуждению детей. Очень хорошо все процедуры проводить в игровой форме, сопровождать рифмовками, песенками.

Задачи педагога

- ✓ К пробуждению детей подготовить (проветрить) игровую комнату.
- ✓ организовать постепенный подъем детей (по мере пробуждения).
- ✓ Провести гимнастику после сна и закаливающие процедуры, так, чтобы детям было интересно.
- ✓ Обсудить с детьми, зачем нужна гимнастика и закалка.

Ожидаемый образовательный результат

- ✓ Формирование у детей ценностного отношения к собственному здоровью (как хорошо закаляться, быть здоровым и не болеть).
- ✓ Комфортный переход от сна к активной деятельности.

- ✓ Укрепление здоровья детей, профилактика заболеваний.

Вечерний круг

Это новый для программы элемент в режиме дня. Вечерний круг проводится в форме рефлексии — обсуждения с детьми наиболее важных моментов прошедшего дня. Вечерний круг помогает детям научиться осознавать и анализировать свои поступки и поступки сверстников. Дети учатся справедливости, взаимному уважению, умению слушать и понимать друг друга.

В теплое время года вечерний круг можно проводить на улице.

Задачи педагога

- ✓ Рефлексия, вспомнить с детьми прошедший день, все самое хорошее и интересное, чтобы у детей формировалось положительное отношение друг к другу и к детскому саду в целом.
- ✓ Обсуждение проблем. обсудить проблемные ситуации, если в течение дня таковые возникали, подвести детей к самостоятельному разрешению и урегулированию проблемы, организовать обсуждение планов реализации совместных дел (проектов, мероприятий, событий и пр.).
- ✓ Развивающий диалог: предложить для обсуждения проблемную ситуацию, интересную детям, в соответствии с образовательными задачами Программы.
- ✓ Детское сообщество: учить детей быть внимательными друг к другу, поддерживать атмосферу дружелюбия, создавать положительный эмоциональный настрой.
- ✓ Навыки общения: учить детей культуре диалога (говорить по очереди, не перебивать, слушать друг друга, говорить по существу, уважать чужое мнение и пр.).

Ожидаемый образовательный результат

- ✓ Коммуникативное развитие: развитие навыков общения, умения доброжелательно взаимодействовать со сверстниками, готовности к совместной деятельности.
- ✓ Когнитивное развитие: развитие познавательного интереса, умения формулировать свою мысль, ставить задачи, искать пути решения.
- ✓ Регуляторное развитие: развитие умения соблюдать установленные нормы и правила, подчинять свои интересы интересам сообщества, планировать свою и совместную деятельность.
- ✓ Навыки, умения, знания: ознакомление с окружающим миром, развитие речи.
- ✓ Развитие детского сообщества: воспитание взаимной симпатии и дружелюбного отношения детей друг к другу, положительного отношения к детскому саду.
- ✓ Эмоциональный комфорт: обеспечение эмоционального комфорта, создание хорошего настроения, формирование у детей желания прийти в детский сад на следующий день.

Уход детей домой

Когда ребенок уходит домой, очень важно, чтобы воспитатель лично очень дружелюбно, ласково и весело попрощался с ребенком, называя его по имени; похвалил его перед родителем, повышая его самооценку, формируя желание вновь прийти в детский сад.

С родителем тоже надо пообщаться, поговорить о ребенке, рассказать, как прошел день, сообщить необходимую информацию. Важно, чтобы родитель был в курсе того, что происходит в детском саду, чувствовал себя участником образовательного процесса.

Задачи педагога

Попрошаться с каждым ребенком ласково и доброжелательно, чтобы у ребенка формировалась уверенность в том, в детском саду его любят и ждут, всегда ему рады.

Пообщаться с родителями, сообщить необходимую информацию, способствовать вовлечению родителей в образовательный процесс, формированию у них ощущения причастности к делам группы и детского сада.

Ожидаемый образовательный результат

- ✓ Эмоциональный комфорт.
- ✓ Формирование у ребенка желания прийти в детский сад на следующий день.
- ✓ Приобщение родителей к образовательному процессу.
- ✓ Обеспечение единства воспитательных подходов в семье и в детском саду.

3. Особенности реализации воспитательного процесса

Согласно федеральному государственному образовательному стандарту дошкольного образования, содержание образовательной программы дошкольного образования должно обеспечивать **развитие личности, мотивации и способностей детей** в различных видах деятельности и охватывать следующие образовательные области: «Социально-коммуникативное развитие», «Познавательное развитие», «Речевое развитие», «Художественно-эстетическое развитие», «Физическое развитие». В свою очередь содержание данных образовательных областей зависит от возрастных и индивидуальных особенностей детей, определяется целями и задачами образовательной программы дошкольного образования и может реализовываться в различных видах деятельности (общении, игре, познавательно-исследовательской деятельности – как сквозных механизмах развития ребенка). Так, согласно Стандарту для детей дошкольного возраста (3–8 лет) – это ряд видов деятельности, таких как:

- **игровая**, включая сюжетно-ролевую игру, игру с правилами и другие виды игры;
- **коммуникативная** (общение и взаимодействие со взрослыми и сверстниками);
- **познавательно-исследовательская** (исследования объектов окружающего мира и экспериментирования с ними);
- **восприятие** художественной литературы и фольклора;
- **самообслуживание и элементарный бытовой труд** (в помещении и на улице), конструирование из разного материала, включая конструкторы, модули, бумагу, природный и иной материал, изобразительная (рисование, лепка, аппликация);
- **музыкальная** (восприятие и понимание смысла музыкальных произведений, пение, музыкально-ритмические движения, игры на детских музыкальных инструментах);
- **двигательная** (овладение основными движениями) формы активности ребенка.

Развитие ребенка в образовательном процессе детского сада осуществляется целостно в процессе всей его жизнедеятельности. В тоже время, освоение любого вида деятельности требует обучения общим и специальным умениям, необходимым для её осуществления.

Непосредственно образовательная деятельность основана на организации педагогом видов деятельности, заданных ФГОС дошкольного образования.

Игровая деятельность является ведущей деятельностью ребенка дошкольного возраста. В организованной образовательной деятельности она выступает в качестве основы для интеграции всех других видов деятельности ребенка дошкольного возраста. В младшей и средней группах детского сада игровая деятельность является основой решения всех образовательных задач. В сетке непосредственно образовательной деятельности игровая деятельность не выделяется в качестве отдельного вида деятельности, так как она является основой для организации всех других видов детской деятельности.

Игровая деятельность представлена в образовательном процессе в разнообразных формах - это дидактические и сюжетно-дидактические, развивающие, подвижные игры, игры-путешествия, игровые проблемные ситуации, игры-инсценировки, игры-этюды и пр.

При этом обогащение игрового опыта творческих игр детей тесно связано с содержанием непосредственно организованной образовательной деятельности. Организация сюжетно-ролевых, режиссерских, театрализованных игр и игр-драматизаций осуществляется преимущественно в режимных моментах (в утренний отрезок времени и во второй половине дня).

Коммуникативная деятельность направлена на решение задач, связанных с развитием свободного общения детей и освоением всех компонентов устной речи, освоение культуры общения и этикета, воспитание толерантности, подготовки к обучению грамоте (в старшем дошкольном возрасте). В сетке непосредственно организованной образовательной деятельности она занимает отдельное место, но при этом коммуникативная деятельность включается во все виды детской деятельности, в ней находит отражение опыт, приобретаемый детьми в других видах деятельности.

Познавательно-исследовательская деятельность включает в себя широкое познание детьми объектов живой и неживой природы, предметного и социального мира (мира взрослых и детей, деятельности людей, знакомство с семьей и взаимоотношениями людей, городом, страной и другими странами), безопасного поведения, освоение средств и способов познания (моделирования, экспериментирования), сенсорное и математическое развитие детей.

Восприятие художественной литературы и фольклора организуется как процесс слушания детьми произведений художественной и познавательной литературы, направленный на развитие читательских интересов детей, развитие способности восприятия литературного текста и общения по поводу прочитанного. Чтение может быть организовано как непосредственно чтение (или рассказывание сказки) воспитателем вслух, и как прослушивание аудиозаписи.

Конструирование и изобразительная деятельность детей представлена разными видами художественно-творческой (рисование, лепка, аппликация) деятельности. Художественно-творческая деятельность неразрывно связана со знакомством детей с изобразительным искусством, развитием способности художественного восприятия. Художественное восприятие произведений искусства существенно обогащает личный опыт дошкольников, обеспечивает интеграцию между познавательно-исследовательской, коммуникативной и продуктивной видами деятельности.

Музыкальная деятельность организуется в процессе музыкальных занятий, которые проводятся музыкальным руководителем дошкольного учреждения в специально оборудованном помещении.

Двигательная деятельность организуется в процессе занятий физической культурой, требования к проведению которых согласуются дошкольным учреждением с положениями действующего СанПиН.

Образовательная деятельность, осуществляемая в ходе режимных моментов, требует особых форм работы в соответствии с реализуемыми задачами воспитания, обучения и развития ребенка. В режимных процессах, в свободной детской деятельности

воспитатель создает по мере необходимости, дополнительно развивающие проблемно-игровые или практические ситуации, побуждающие дошкольников применить имеющийся опыт, проявить инициативу, активность для самостоятельного решения возникшей задачи.

Образовательная деятельность, осуществляемая в утренний отрезок времени, включает:

- ✓ - наблюдения - в уголке природы; за деятельностью взрослых (сервировка стола к завтраку);

- ✓ - индивидуальные игры и игры с небольшими подгруппами детей (дидактические, развивающие, сюжетные, музыкальные, подвижные и пр.);

- ✓ - создание практических, игровых, проблемных ситуаций и ситуаций общения, сотрудничества, гуманных проявлений, заботы о малышах в детском саду, проявлений эмоциональной отзывчивости к взрослым и сверстникам;

- ✓ - трудовые поручения (сервировка столов к завтраку, уход за комнатными растениями и пр.);

- ✓ - беседы и разговоры с детьми по их интересам;

- ✓ - рассматривание дидактических картинок, иллюстраций, просмотр видеоматериалов разнообразного содержания;

- ✓ - индивидуальную работу с детьми в соответствии с задачами разных образовательных областей;

- ✓ - двигательную деятельность детей, активность которой зависит от содержания организованной образовательной деятельности в первой половине дня;

- ✓ - работу по воспитанию у детей культурно-гигиенических навыков и культуры здоровья.

✓ **Образовательная деятельность, осуществляемая во время прогулки,** включает:

- ✓ - подвижные игры и упражнения, направленные на оптимизацию режима двигательной активности и укрепление здоровья детей;

- ✓ - наблюдения за объектами и явлениями природы, направленное на установление разнообразных связей и зависимостей в природе, воспитание отношения к ней;

- ✓ - экспериментирование с объектами неживой природы;

- ✓ - сюжетно-ролевые и конструктивные игры (с песком, со снегом, с природным материалом);

- ✓ - элементарную трудовую деятельность детей на участке детского сада;

- ✓ - свободное общение воспитателя с детьми.

Культурные практики

Во второй половине дня организуются разнообразные **культурные практики**, ориентированные на проявление детьми самостоятельности и творчества в разных видах деятельности. В культурных практиках воспитателем создается атмосфера свободы выбора, творческого обмена и самовыражения, сотрудничества взрослого и детей. Организация культурных практик носит преимущественно подгрупповой характер.

Совместная игра воспитателя и детей (сюжетно-ролевая, режиссерская, игдраматизация, строительно-конструктивные игры) направлена на обогащение содержания творческих игр, освоение детьми игровых умений, необходимых для организации самостоятельной игры.

Ситуации общения и накопления положительного социально-эмоционального опыта носят проблемный характер и заключают в себе жизненную проблему близкую детям дошкольного возраста, в разрешении которой они принимают непосредственное участие. Такие ситуации могут быть реально-практического характера (оказание помощи

малышам, старшим), условно-вербального характера (на основе жизненных сюжетов или сюжетов литературных произведений) и имитационно-игровыми. В ситуациях условно-вербального характера воспитатель обогащает представления детей об опыте разрешения тех или иных проблем, вызывает детей на душевный разговор, связывает содержание разговора с личным опытом детей. В реально-практических ситуациях дети приобретают опыт проявления заботливого, участливого отношения к людям, принимают участие в важных делах («Мы сажаем рассаду для цветов», «Мы украшаем детский сад к празднику» и пр.). Ситуации могут планироваться воспитателем заранее, а могут возникать в ответ на события, которые происходят в группе, способствовать разрешению возникающих проблем.

Творческая мастерская предоставляет детям условия для использования и применения знаний и умений. Мастерские разнообразны по своей тематике, содержанию, например, занятия рукоделием, приобщение к народным промыслам («В гостях у народных мастеров»), просмотр познавательных презентаций, оформление художественной галереи, книжного уголка или библиотеки («Мастерская книгопечатания», «В гостях у сказки»), игры и коллекционирование. Начало мастерской – это обычно задание вокруг слова, мелодии, рисунка, предмета, воспоминания. Далее следует работа с самым разнообразным материалом: словом, звуком, цветом, природными материалами, схемами и моделями. И обязательно включение детей в рефлексивную деятельность: анализ своих чувств, мыслей, взглядов (чему удивились? что узнали? что порадовало? и пр.). Результатом работы в творческой мастерской является создание книг-самоделок, детских журналов, составление маршрутов путешествия на природу, оформление коллекции, создание продуктов детского рукоделия и пр.

Музыкально-театральная и литературная гостиная (детская студия) - форма организации художественно-творческой деятельности детей, предполагающая организацию восприятия музыкальных и литературных произведений, творческую деятельность детей и свободное общение воспитателя и детей на литературном или музыкальном материале.

Сенсорный и интеллектуальный тренинг – система заданий, преимущественно игрового характера, обеспечивающая становление системы сенсорных эталонов (цвета, формы, пространственных отношений и др.), способов интеллектуальной деятельности (умение сравнивать, классифицировать, составлять сериационные ряды, систематизировать по какому-либо признаку и пр.). Сюда относятся развивающие игры, логические упражнения, занимательные задачи.

Детский досуг - вид деятельности, целенаправленно организуемый взрослыми для игры, развлечения, отдыха. Как правило, в детском саду организуются досуги «Здоровья и подвижных игр», музыкальные и литературные досуги. Возможна организация досугов в соответствии с интересами и предпочтениями детей (в старшем дошкольном возрасте). В этом случае досуг организуется как «кружок». Например, для занятий рукоделием, художественным трудом и пр.

Коллективная и индивидуальная трудовая деятельность носит общественно полезный характер и организуется как хозяйственно-бытовой труд и труд в природе.

4. Особенности взаимодействия коллектива с семьями воспитанников в процессе реализации программы

Семья является институтом первичной социализации и образования, который оказывает большое влияние на развитие ребенка в младенческом, раннем и дошкольном возрасте. Поэтому педагогам, реализующим образовательные программы дошкольного образования, необходимо учитывать в своей работе такие факторы, как условия жизни в

семье, состав семьи, ее ценности и традиции, а также уважать и признавать способности и достижения родителей (законных представителей) в деле воспитания и развития их детей.

Тесное сотрудничество с семьей делает успешной работу ДООУ. Только в диалоге обе стороны могут узнать, как ребенок ведет себя в другой жизненной среде. Обмен информацией о ребенке является основой для воспитательного партнерства между родителями (законными представителями) и воспитателями, то есть для открытого, доверительного и интенсивного сотрудничества обеих сторон в общем деле образования и воспитания детей.

Взаимодействие с семьей в духе партнерства в деле образования и воспитания детей является предпосылкой для обеспечения их полноценного развития.

Партнерство означает, что отношения обеих сторон строятся на основе совместной ответственности за воспитание детей. Кроме того, понятие «партнерство» подразумевает, что семья и ДООУ равноправны, преследуют одни и те же цели и сотрудничают для их достижения. Согласие партнеров с общими целями и методами воспитания и сотрудничество в их достижении позволяют объединить усилия и обеспечить преемственность и взаимодополняемость в семейном и в несемейном образовании.

Особенно важен диалог между педагогом и семьей в случае наличия у ребенка отклонений в поведении или каких-либо проблем в развитии. Диалог позволяет совместно анализировать поведение или проблемы ребенка, выяснять причины проблем и искать подходящие возможности их решения. В диалоге проходит консультирование родителей (законных представителей) по поводу лучшей стратегии в образовании и воспитании, согласование мер, которые могут быть предприняты со стороны детского сада и семьи.

Педагоги поддерживают семью в деле развития ребенка и при необходимости привлекают других специалистов и службы (консультации психолога, логопеда, дефектолога и др.).

Таким образом, в ДООУ занимаются профилактикой и борются с возникновением отклонений в развитии детей на ранних стадиях развития.

Уважение, сопереживание и искренность являются важными позициями, способствующими позитивному проведению диалога.

Диалог с родителями (законными представителями) необходим также для планирования педагогической работы. Знание педагогами семейного уклада доверенных им детей позволяет эффективнее решать образовательные задачи, передавая детям дополнительный опыт.

Педагоги, в свою очередь, также должны делиться информацией с родителями (законными представителями) о своей работе и о поведении детей во время пребывания в дошкольном учреждении. Родители (законные представители), как правило, хотят знать о возможностях сотрудничества, способствующего адаптации ребенка к детскому саду, его развитию, эффективному использованию предлагаемых форм образовательной работы.

ДООУ может предложить родителям (законным представителям) активно участвовать в образовательной работе и в отдельных занятиях. Родители (законные представители) могут привнести в жизнь Организации свои особые умения, пригласить детей к себе на работу, поставить для них спектакль, организовать совместное посещение музея, театра, помочь с уборкой территории и вывозом мусора, сопровождать группу детей во время экскурсий и т. п.

Разнообразные возможности для привлечения родителей (законных представителей) предоставляет проектная работа. Родители (законные представители) могут принимать участие в планировании и подготовке проектов, праздников, экскурсий и т. д., могут также самостоятельно планировать родительские мероприятия и проводить их своими силами. Организацией поощряется обмен мнениями между родителями (законными представителями), возникновение социальных сетей и семейная самопомощь.

Формы и методы работы с родителями

В условиях специализированного дошкольного учреждения перед педагогами стоят особые задачи взаимодействия с семьей, так как в психолого–педагогической поддержке нуждаются не только воспитанники, но и их родители. Цели работы с родителями можно сформулировать следующим образом:

- ✓ выстраивание доверительных взаимоотношений педагога-воспитателя с детьми и родителями;
- ✓ определение запросов родителей и их позиции в воспитании ребенка;
- ✓ согласование совместного режима работы родителей и воспитателей, так чтобы возникающие проблемы решались оперативно и действенно;
- ✓ выработка общих требований к поведению ребенка, как в семье, так и во время его нахождения в дошкольном учреждении.

Содержание работы с родителями реализуется через разнообразные формы. Главное донести до родителей знания, побудить их стать активными участниками образовательного процесса.

Содержание направлений работы с семьей по образовательным областям

Образовательная область «Социально-коммуникативное развитие»

Показывать родителям значение развития экологического сознания как условия всеобщей выживаемости природы, семьи, отдельного человека, всего человечества.

Знакомить родителей с опасными для здоровья ребенка ситуациями, возникающими дома, на даче, на дороге, в лесу, у водоема, и способами поведения в них. Направлять внимание родителей на развитие у детей способности видеть, осознавать и избегать опасности,

Информировать родителей о необходимости создания благоприятных и безопасных условий пребывания детей на улице (соблюдать технику безопасности во время игр и развлечений на каруселях, на качелях, на горке, в песочнице, во время катания на велосипеде, во время отдыха у водоема и т.д.). Рассказывать о необходимости создания безопасных условий пребывания детей дома (не держать в доступных для них местах лекарства, предметы бытовой химии, электрические приборы; содержать в порядке электрические розетки; не оставлять детей без присмотра в комнате, где открыты окна и балконы и т.д.). Информировать родителей о том, что должны делать дети в случае непредвиденной ситуации (звать на помощь взрослых; называть свои фамилию и имя; при необходимости - фамилию, имя и отчество родителей, адрес и телефон; при необходимости звонить по телефонам экстренной помощи - «01», «02» и «03» и т. д.).

Привлекать родителей к активному отдыху с детьми, расширяющему границы жизни дошкольников и формирующему навыки безопасного поведения во время отдыха. Помогать родителям планировать выходные дни с детьми, обдумывая проблемные ситуации, стимулирующие формирование моделей позитивного поведения в разных жизненных ситуациях.

Подчеркивать роль взрослого в формировании поведения ребенка. Побуждать родителей на личном примере демонстрировать детям соблюдение правил безопасного поведения на дорогах, бережное отношение к природе и т.д. Ориентировать родителей на совместное с ребенком чтение литературы, посвященной сохранению и укреплению здоровья, просмотр соответствующих художественных и мультипликационных фильмов.

Знакомить родителей с формами работы дошкольного учреждения по проблеме безопасности детей дошкольного возраста.

Знакомить родителей с достижениями и трудностями общественного воспитания в детском саду.

Показывать родителям значение матери, отца, а также дедушек и бабушек, воспитателей, детей (сверстников, младших и старших детей) в развитии взаимодействия ребенка с социумом, понимания социальных норм поведения. Подчеркивать ценность каждого ребенка для общества вне зависимости от его индивидуальных особенностей и этнической принадлежности.

Заинтересовывать родителей в развитии игровой деятельности детей, обеспечивающей успешную социализацию, усвоение тендерного поведения.

Помогать родителям осознавать негативные последствия деструктивного общения в семье, исключая родных для ребенка людей из контекста развития. Создавать у родителей мотивацию к сохранению семейных традиций и зарождению новых.

Поддерживать семью в выстраивании взаимодействия ребенка с незнакомыми взрослыми и детьми в детском саду (например, на этапе освоения новой предметно-развивающей среды детского сада, группы — при поступлении в детский сад, переходе в новую группу, смене воспитателей и других ситуациях), вне его (например, в ходе проектной деятельности).

Привлекать родителей к составлению соглашения о сотрудничестве, программы и плана взаимодействия семьи и детского сада в воспитании детей. Сопровождать и поддерживать семью в реализации воспитательных воздействий.

Изучать традиции трудового воспитания, сложившиеся и развивающиеся в семьях воспитанников.

Знакомить родителей с возможностями трудового воспитания в семье и детском саду; показывать необходимость навыков самообслуживания, помощи взрослым, наличия у ребенка домашних обязанностей. Знакомить с лучшим опытом семейного трудового воспитания посредством выставок, мастер-классов и других форм взаимодействия.

Побуждать близких взрослых знакомить детей с домашним и профессиональным трудом, показывать его результаты, обращать внимание на отношение членов семьи к труду. Развивать у родителей интерес к совместным с детьми проектам по изучению трудовых традиций, сложившихся в семье, а также родном городе.

Привлекать внимание родителей к различным формам совместной с детьми трудовой деятельности в детском саду и дома, способствующей формированию взаимодействия взрослых с детьми, возникновению чувства единения, радости, гордости за результаты общего труда.

Ориентировать родителей на совместное с ребенком чтение литературы, посвященной различным профессиям, труду, просмотр соответствующих художественных и мультипликационных фильмов.

Проводить совместные с родителями конкурсы, акции по благоустройству и озеленению территории детского сада, ориентируясь на потребности и возможности детей и научно-обоснованные принципы, и нормативы.

Образовательная область «Познавательное развитие»

Обращать внимание родителей на возможности интеллектуального развития ребенка в семье и детском саду.

Ориентировать родителей на развитие у ребенка потребности к познанию, общению со взрослыми и сверстниками. Обращать их внимание на ценность детских вопросов. Побуждать находить на них ответы посредством совместных с ребенком наблюдений, экспериментов, размышлений, чтения художественной и познавательной литературы, просмотра художественных, документальных видеofilмов.

Показывать пользу прогулок и экскурсий для получения разнообразных впечатлений, вызывающих положительные эмоции и ощущения (зрительные, слуховые, тактильные и др.). Совместно с родителями планировать, а также предлагать готовые

маршруты выходного дня к историческим, памятным местам, местам отдыха горожан (сельчан).

Привлекать родителей к совместной с детьми исследовательской, проектной и продуктивной деятельности в детском саду и дома, способствующей возникновению познавательной активности. Проводить совместные с семьей конкурсы, игры-викторины.

Образовательная область «Речевое развитие»

Изучать особенности общения взрослых с детьми в семье. Обращать внимание родителей на возможности развития коммуникативной сферы ребенка в семье и детском саду.

Рекомендовать родителям использовать каждую возможность для общения с ребенком, поводом для которого могут стать любые события и связанные с ними эмоциональные состояния, достижения и трудности ребенка в развитии взаимодействия с миром и др.

Показывать родителям ценность диалогического общения с ребенком, открывающего возможность для познания окружающего мира, обмена информацией и эмоциями. Развивать у родителей навыки общения, используя семейные праздники, коммуникативные тренинги и другие формы взаимодействия. Показывать значение доброго, теплого общения с ребенком, не допускающего грубости; демонстрировать ценность и уместность как делового, так и эмоционального общения. Побуждать родителей помогать ребенку устанавливать взаимоотношения со сверстниками, младшими детьми; подсказывать, как легче решить конфликтную ситуацию.

Привлекать родителей к разнообразному по содержанию и формам сотрудничеству (участию в деятельности семейных и родительских клубов, ведению семейных календарей, подготовке концертных номеров (родители - ребенок) для родительских собраний, досугов детей), способствующему развитию свободного общения взрослых с детьми в соответствии с познавательными потребностями дошкольников.

Показывать родителям ценность домашнего чтения, выступающего способом развития пассивного и активного словаря ребенка, словесного творчества.

Рекомендовать родителям произведения, определяющие круг семейного чтения в соответствии с возрастными и индивидуальными особенностями ребенка. Показывать методы и приемы ознакомления ребенка с художественной литературой.

Обращать внимание родителей на возможность развития интереса ребенка в ходе ознакомления с художественной литературой при организации семейных театров, вовлечения его в игровую деятельность, рисование. Ориентировать родителей в выборе художественных и мультипликационных фильмов, направленных на развитие художественного вкуса ребенка.

Совместно с родителями проводить конкурсы, литературные гостиные и викторины, театральные мастерские, встречи с писателями, поэтами, работниками детской библиотеки, направленные на активное познание детьми литературного наследия. Поддерживать контакты семьи с детской библиотекой.

Привлекать родителей к проектной деятельности (особенно на стадии оформления альбомов, газет, журналов, книг, проиллюстрированных вместе с детьми). Побуждать поддерживать детское сочинительство.

Образовательная область «Художественно-эстетическое развитие»

На примере лучших образцов семейного воспитания показывать родителям актуальность развития интереса к эстетической стороне окружающей действительности,

раннего развития творческих способностей детей. Знакомить с возможностями детского сада, а также близлежащих учреждений дополнительного образования и культуры в художественном воспитании детей.

Поддерживать стремление родителей развивать художественную деятельность детей в детском саду и дома; организовывать выставки семейного художественного творчества, выделяя творческие достижения взрослых и детей.

Привлекать родителей к активным формам совместной с детьми деятельности, способствующим возникновению творческого вдохновения: занятиям в художественных студиях и мастерских (рисунка, живописи, скульптуры и пр.), творческим проектам, экскурсиям и прогулкам. Ориентировать родителей на совместное рассматривание зданий, декоративно-архитектурных элементов, привлечших внимание ребенка на прогулках и экскурсиях; показывать ценность общения по поводу увиденного и др.

Организовывать семейные посещения музея изобразительных искусств, выставочных залов, детской художественной галереи, мастерских художников и скульпторов.

Знакомить родителей с возможностями детского сада, а также близлежащих учреждений дополнительного образования и культуры в музыкальном воспитании детей.

Раскрывать возможности музыки как средства благоприятного воздействия на психическое здоровье ребенка. На примере лучших образцов семейного воспитания показывать родителям влияние семейного досуга (праздников, концертов, домашнего музицирования и др.) на развитие личности ребенка, детско-родительских отношений

Привлекать родителей к разнообразным формам совместной музыкально-художественной деятельности с детьми в детском саду, способствующим возникновению ярких эмоций, творческого вдохновения, развитию общения (семейные праздники, концерты, занятия в театральной и вокальной студиях). Организовывать в детском саду встречи родителей и детей с музыкантами и композиторами, фестивали, музыкально-литературные вечера.

Образовательная область «Физическое развитие»

Объяснять родителям, как образ жизни семьи воздействует на здоровье ребенка.

Информировать родителей о факторах, влияющих на физическое здоровье ребенка (спокойное общение, питание, закаливание, движения). Рассказывать о действии негативных факторов (переохлаждение, перегревание, перекармливание и др.), наносящих непоправимый вред здоровью малыша. Помогать родителям сохранять и укреплять физическое и психическое здоровье ребенка.

Ориентировать родителей на совместное с ребенком чтение литературы, посвященной сохранению и укреплению здоровья, просмотр соответствующих художественных и мультипликационных фильмов.

Знакомить родителей с оздоровительными мероприятиями, проводимыми в детском саду. Разъяснять важность посещения детьми секций, студий, ориентированных на оздоровление дошкольников. Совместно с родителями и при участии медико-психологической службы детского сада создавать индивидуальные программы оздоровления детей и поддерживать семью в их реализации.

Разъяснять родителям (через оформление соответствующего раздела в «уголке для родителей», на родительских собраниях, в личных беседах, рекомендуя соответствующую литературу) необходимость создания в семье предпосылок для полноценного физического развития ребенка.

Ориентировать родителей на формирование у ребенка положительного отношения к физкультуре и спорту; привычки выполнять ежедневно утреннюю гимнастику (это лучше всего делать на личном примере или через совместную утреннюю зарядку);

стимулирование двигательной активности ребенка совместными спортивными занятиями (лыжи, коньки, фитнес), совместными подвижными играми, длительными прогулками в парк или лес; создание дома спортивного уголка; покупка ребенку спортивного инвентаря (мячик, скакалка, лыжи, коньки, велосипед, самокат и т.д.); совместное чтение литературы, посвященной спорту; просмотр соответствующих художественных и мультипликационных фильмов.

Информировать родителей об актуальных задачах физического воспитания детей на разных возрастных этапах их развития, а также о возможностях детского сада в решении данных задач.

Знакомить с лучшим опытом физического воспитания дошкольников в семье и детском саду, демонстрирующим средства, формы и методы развития важных физических качеств, воспитания потребности в двигательной деятельности.

Создавать в детском саду условия для совместных с родителями занятий физической культурой и спортом, открывая разнообразные секции и клубы (любителей туризма, плавания и пр.). Привлекать родителей к участию в совместных с детьми физкультурных праздниках и других мероприятиях, организуемых в детском саду (а также районе, городе).

Существуют традиционные и нетрадиционные формы сотрудничества педагогов с родителями дошкольников. Традиционные формы подразделяются на коллективные, индивидуальные и наглядно-информационные.

Традиционные формы работы с родителями

Таблица 11

Коллективные	Индивидуальные	Наглядно-информационные
1. Родительское собрание в форме: КВН викторины развлекательных программ «Посиделок» «Круглого стола» Конференции «За чашкой чая»	1. Консультации в форме: доклада беседы вопроса – ответа	1. Библиотечка для родителей
2. Практические семинары: «Учимся вместе с детьми» «Готовимся в школу» «Закаливаем детей дома» «Изучаем звуки»	2. Посещение занятий	2. Родительские уголки
3. Лекторий для родителей с привлечением специалистов	3. Посещение детей на дому	3. Выпуск совместной газеты
4. «Педагогическая гостиная» межсемейные проекты		4. Выпуск бюллетеней, информационных листов
5. Экскурсии и походы		5. Стенды различного содержания

6. Совместное проведение праздников: «Папа, мама, я – дружная семья» «Праздник звуков» «День рождения» «Праздник книги»		6. Размещение консультаций, ответов по запросу на официальном сайте учреждения
7. День открытых дверей		7. Почтовый ящик

Нетрадиционные формы организации взаимодействия педагогов и родителей

Таблица 12

Форма мероприятия	Цель проведения
1. Диагностические срезы, опросы, анкетирование, «Почтовый ящик»	Выявление интересов, потребностей, запросов родителей, уровня их педагогической грамотности и удовлетворенности услугами ДОУ
2. Совместные праздники, досуги, занятия: - Ток-шоу – встречи - дискуссии – «День семьи» – «Недели вежливости» – «Праздник красивой речи» – «День рождения группы» – Занятие с ребенком для родителей – Фронтальное занятие с детьми и родителями; – Участие детей и родителей в выставках, соревнованиях, олимпиадах.	Построение, функционирование и развитие детско-взрослого сообщества, которое предполагает наличие: – правил сотрудничества; – заповедей, которые объединяют и стимулируют всех на выполнение общей цели; – традиций.
3. Поощрение родителей за любой вид участия: – «Похвальный лист» – благодарность в письменной и устной формах	Обеспечить право родителей на инициативу и успешность
4. «Педагогическая азбука» - постоянно действующий факультатив для родителей и педагогов	Повышение социально-психологической культуры педагогов и родителей через: - освоение новых технологий взаимодействия с опорой на знания семьи ребенка, осознанного понимания того, что ДОУ «служит» семье, а семья «следует» советам специалистов и педагогов ДОУ; – изучение профессиональных затруднений педагогов в общении с родителями и родителей в общении с педагогами.
5. Игры с педагогическим содержанием.	
6. «Информационные корзины»	Согласование работы всех служб и родителей ДОУ
7. Использование видеозаписи:	Повышение уровня мотивации родителей на

<ul style="list-style-type: none"> – наблюдений за ребенком в процессе его деятельности, проигрывание в условиях ДООУ и представление родителям для просмотра в условиях семьи с последующим выходом на беседу 	сотрудничество
8. Информационные стенды альбомы, папки для родителей, которые не могут принять участие в очных формах сотрудничества: <ul style="list-style-type: none"> – «Рекомендации в копилку семьи (Ивановых)» – «Шпаргалка для семьи (Петровых)» 	
9. Разработка индивидуальных программ сопровождения семьи	Привлечение к сотрудничеству семей группы риска. Обозначение ключевых позиций взаимодействия, меры ответственности сторон.

Раздел III. Организационный

3. Общие требования к реализации программы воспитания

3.1. Взаимодействие взрослых с детьми. События ДООУ

Взаимодействие взрослых с детьми является важнейшим фактором развития ребенка и пронизывает все направления образовательной деятельности.

С помощью взрослого и в самостоятельной деятельности ребенок учится познавать окружающий мир, играть, рисовать, общаться с окружающими. Процесс приобщения к культурным образцам человеческой деятельности (культуре жизни, познанию мира, речи, коммуникации, и прочим), приобретения культурных умений при взаимодействии со взрослыми и в самостоятельной деятельности в предметной среде называется процессом овладения культурными практиками.

Процесс приобретения общих культурных умений во всей его полноте возможен только в том случае, если взрослый выступает в этом процессе в роли партнера, а не руководителя, поддерживая и развивая мотивацию ребенка. Партнерские отношения взрослого и ребенка в Организации и в семье являются разумной альтернативой двум диаметрально противоположным подходам: прямому обучению и образованию, основанному на идеях «свободного воспитания». Основной функциональной характеристикой партнерских отношений является равноправное относительно ребенка включение взрослого в процесс деятельности. Взрослый участвует в реализации поставленной цели наравне с детьми, как более опытный и компетентный партнер.

Для *личностно-порождающего взаимодействия* характерно принятие ребенка таким, какой он есть, и вера в его способности. Взрослый не подгоняет ребенка под какой-то определенный «стандарт», а строит общение с ним с ориентацией на достоинства и индивидуальные особенности ребенка, его характер, привычки, интересы, предпочтения. Он сопереживает ребенку в радости и огорчениях, оказывает поддержку при затруднениях, участвует в его играх и занятиях. Взрослый старается избегать запретов и наказаний. Ограничения и порицания используются в случае крайней необходимости, не унижая достоинство ребенка. Такой стиль воспитания обеспечивает ребенку чувство психологической защищенности, способствует развитию его индивидуальности, положительных взаимоотношений со взрослыми и другими детьми.

Личностно-порождающее взаимодействие способствует формированию у ребенка различных позитивных качеств. Ребенок учится уважать себя и других, так как отношение ребенка к себе и другим людям всегда отражает характер отношения к нему окружающих взрослых. Он приобретает чувство уверенности в себе, не боится ошибок. Когда взрослые предоставляют ребенку самостоятельность, оказывают поддержку, вселяют веру в его силы, он не пасует перед трудностями, настойчиво ищет пути их преодоления.

Ребенок не боится быть самим собой, быть искренним. Когда взрослые поддерживают индивидуальность ребенка, принимают его таким, каков он есть, избегают неоправданных ограничений и наказаний, ребенок не боится быть самим собой, признавать свои ошибки. Взаимное доверие между взрослыми и детьми способствует истинному принятию ребенком моральных норм.

Ребенок учится брать на себя ответственность за свои решения и поступки. Ведь взрослый везде, где это возможно, предоставляет ребенку право выбора того или действия. Признание за ребенком права иметь свое мнение, выбирать занятия по душе, партнеров по игре способствует формированию у него личностной зрелости и, как следствие, чувства ответственности за свой выбор.

Ребенок приучается думать самостоятельно, поскольку взрослые не навязывают ему своего решения, а способствуют тому, чтобы он принял собственное.

Ребенок учится адекватно выражать свои чувства. Помогая ребенку осознать свои переживания, выразить их словами, взрослые содействуют формированию у него умения проявлять чувства социально приемлемыми способами.

Правильно организованные праздники в детском саду — это эффективный инструмент развития и воспитания детей. Главное, чтобы праздник проводился для детей, чтобы он стал захватывающим, запоминающимся событием в жизни каждого ребенка.

Традиционно в детском саду проводятся различные праздники и мероприятия. В Программе дается перечень обязательных, с точки зрения авторов Программы, общегосударственных праздников. Каждая дошкольная организация может дополнить, и наверняка дополнит, предлагаемый перечень своими региональными и собственно детсадовскими мероприятиями, но убирать или заменять обязательные праздники не рекомендуется, потому что это наши общегосударственные, общероссийские праздники, создающие единое культурное пространство России.

Праздники в детском саду при их грамотном проведении могут стать эффективным инструментом развития и воспитания детей. Для этого очень важно перейти на новый формат праздников в детском саду, а отчетное мероприятие оставить в качестве одной из форм проведения мероприятия, но не доминирующей.

Как превратить праздник в ДОО в настоящий детский праздник? Есть несколько условий.

Первое условие — разнообразие форматов.

Для успешности мероприятия важен правильный выбор формата в зависимости от смысла праздника, образовательных задач, возраста детей и пр. Существует большое разнообразие форматов праздников или мероприятий, связанных со знаменательными событиями:

- ✓ Концерт
- ✓ Квест
- ✓ Проект
- ✓ Образовательное событие
- ✓ Мастерилки
- ✓ Соревнования
- ✓ Выставка (перформанс)

- ✓ Спектакль
- ✓ Викторина
- ✓ Фестиваль

Второе условие — участие родителей. Вторым обязательным элементом является непосредственное участие родителей: дети сидят не отдельно, а вместе с родителями, педагоги устраивают конкурсы для родителей, просят подготовить детско-родительские выступления, родители участвуют в детских заданиях на импровизацию (то есть не отрепетированных заранее) и т.д.

Третье условие — поддержка детской инициативы. Третье условие самое важное и значимое для детей - создание и конструирование праздника самими детьми. Для этого необходимо, чтобы основная инициатива исходила от детей, и дети сами с помощью воспитателя планировали и придумывали праздник — что там будет, во что наряжаться, кто будет выступать, как сделать костюмы и декорации (если нужно), кого пригласить, делать ли пригласительные билеты и т. д. При этом взрослый, участвуя в придумывании праздника вместе с детьми, не должен брать на себя руководящую роль — надо дать возможность детям проявить инициативу и помочь им реализовать задуманное.

Перечень обязательных праздников в детском саду

Таблица 13

Младший возраст 3-4 года	Средний возраст 4-5 лет	Старший возраст 5-6 лет	Подготовительный к школе возраст 6-8 лет
Новый год	Новый год	Новый год	Новый год
23 февраля	23 февраля	23 февраля	23 февраля
8 марта	8 марта	8 марта	8 марта
9 мая	9 мая	9 мая	9 мая
		12 апреля День космонавтики	12 апреля День космонавтики

3.2. Организация предметно-пространственной среды

В МАДОУ сформирована материально-техническая база для реализации образовательных программ, жизнеобеспечения и развития детей.

Материально-техническое обеспечение МАДОУ соответствует ожиданиям и потребностям детей, родителей и сотрудников.

Все требования: к зданию (помещению) и участку образовательного учреждения (группы) набору и площадям образовательных помещений, их отделке и оборудованию; к водоснабжению и канализации, отоплению, освещению и вентиляции здания образовательного учреждения (групп) соответствует санитарно-эпидемиологическим правилам и нормативам, пожарной безопасности.

Кабинеты, физкультурный зал, спортивные площадки, бассейн оснащены необходимым игровым и спортивным оборудованием и инвентарем.

Проведена корректировка паспортов групп и кабинетов в соответствии с ФГОС ДО.

В результате поэтапного внедрения оптимальной модели ресурсообеспечения в МАДОУ неуклонно улучшаются материально-технические условия для осуществления воспитательно-образовательного процесса.

В детском саду оборудованы специальные помещения для проведения

образовательной и оздоровительной деятельности.

Здание детского состоит из трёх этажей и включает групповые ячейки, специализированные помещения для занятий с детьми, предназначенные для поочерёдного использования всеми или несколькими группами, сопутствующие помещения (медицинский блок, прачечная, пищеблок), служебно-бытовые помещения для персонала. Все основные помещения расположены на первом, втором и третьем этажах. На первом этаже расположены групповые ячейки для детей младшего дошкольного возраста, пищеблок, прачечная, бассейн, служебные помещения.

На втором этаже - групповые ячейки для детей среднего и старшего дошкольного возраста, музыкальный зал, медицинский блок, кабинеты заведующего и кастелянши.

На третьем этаже расположен физкультурный зал, зелёная зона, кабинеты психолога, логопеда, бухгалтерия, отдел кадров, театральная студия.

В состав групповой ячейки входят: раздевальная (приемная) (для приема детей и хранения верхней одежды), групповая (для проведения игр, занятий и приема пищи), спальня, буфетная (для подготовки готовых блюд к раздаче и мытья столовой посуды), туалетная (совмещенная с умывальной).

Приёмные оборудованы шкафами для одежды детей и персонала. Шкафы надёжно закреплены. Каждый ребёнок имеет индивидуальный промаркированный шкаф.

Групповые комнаты оборудованы детской мебелью. Столы и стулья в комплекте. Подбор мебели производится с учётом антропометрических показателей. Столы для занятий установлены вблизи светонесущей стены при левостороннем освещении рабочего места. Во всех возрастных группах имеются оборудование и материалы для развития детей в различных видах деятельности. Во всех возрастных группах оформлен уголок природы. Подбор растений осуществлён с учётом безопасности для здоровья детей. В 1 младших группах установлены ионизаторы воздуха.

Спальни оборудованы стационарными кроватями. Кровати расставлены с соблюдением минимальных разрывов между длинными сторонами – 0,55 м., от наружных стен - 0,5 м., от отопительных приборов - 0,2м. между изголовьями двух кроватей - 0,3 м. Каждый ребёнок имеет индивидуальную промаркированную кровать обеспечен постельным бельём.

В туалетных комнатах установлены настенные вешалки с индивидуальными ячейками для детских полотенец, хозяйственные шкафы. В туалетных для детей ясельного возраста установлены стеллажи для хранения горшков. Горшки промаркированы. Всё оборудование надёжно закреплено.

Пищеблок. Устройство, оборудование и содержание пищеблока соответствует санитарным правилам и нормам к организации общественного питания, изготовлению и обороноспособности в них пищевых продуктов и продовольственного сырья, инструкции по охране труда при работе в пищеблоках. Пищеблок оборудован необходимым торгово-технологическим оборудованием. Имеется в наличии титан, электрическая плита с жарочным шкафом марки ЭП - 4 ЖЦ, электрический жарочный шкаф ЩЖЭ - 3, разделочные столы, мясорубка, картофелечистка, овощерезка, 5 холодильников. Техническое состояние оборудования удовлетворительное. Пищеблок оснащён посудой, инвентарём в соответствии с санитарными нормами и правилами. Соблюдается маркировка посуды, уборочного инвентаря. Созданы условия для мытья посуды.

Плавательный бассейн оснащён стульями, кабинами для раздевалки, двумя сушильными аппаратами, спасательными кругами, плавательными досками, надувными игрушками, тонущими мелкими игрушками, обручами, нестандартным физкультурным оборудованием, градусниками и хозяйственно-бытовым инвентарем.

Прачечная и гладильная оборудована стиральными электрическими машинами, центрифугами, ваннами для замачивания белья, утюгами, резиновыми ковриками. В полу предусмотрен слив воды в канализационную систему в рабочем состоянии.

Кабинет заместителя заведующего по административно - хозяйственной работе оснащён столом, стульями, шкафом, компьютером.

Медицинский блок оснащён необходимым медицинским оборудованием. Имеется пантограф 1, шкаф медицинский - 2, процедурный столик - 1, бактерицидная лампа - 3, холодильник - 2, ведро с педальной крышкой для сбора мусора группы «А» и «В», медицинский столик - 2, ростомер – 1, детская кровать - 2, весы медицинские - 1, шкаф канцелярский - 1, термоконтейнер - 1, умывальник с подводкой холодной и горячей воды – 2. Имеются в наличии медикаменты. Соблюдаются условия хранения скоропортящихся лекарственных средств.

Имеется медицинская документация согласно номенклатуре дел

В музыкальном зале имеются пианино, детские стульчики, музыкальный центр, магнитофон, музыкально – дидактические пособия для проведения занятий, наборы детских музыкальных инструментов, методическая литература.

Логопедический кабинет оборудован детской мебелью. Столы для занятий установлены вблизи светонесущей стены при левостороннем освещении рабочего места. Имеются оборудование и материалы для коррекции речевых нарушений, доска размером 0,75 – 1,5 м, высота нижнего края доски над полом – 0,7 – 0,8 м.

Кабинет психолога оснащён методической литературой, дидактическими пособиями, столами, стульями, шкафами для пособий, музыкальным центром, телевизором - для проведения занятий. Столы для занятий установлены вблизи светонесущей стены при левостороннем освещении рабочего места. Имеются оборудование и материалы для развития познавательных процессов, оформлена зона релаксации.

В прогулочном зале имеется игровое оборудование для развития движений детей младшего дошкольного возраста.

Физкультурный зал оснащён спортивным инвентарём, оборудованием, для развития движений и профилактики нарушения осанки. Оборудование надёжно закреплено. Соответствует требованиям СанПиН.

В методическом кабинете имеется методическая литература, методические пособия согласно номенклатуре дел, компьютер.

Таблица 14

Перечень центров детской активности
Центр строительства
Центр для сюжетно-ролевых игр
Уголок для театрализованных (драматических) игр
Центр (уголок) музыки
Центр изобразительного искусства
Центр мелкой моторики
Центр конструирования из деталей мелкого и среднего размера
Центр настольных игр
Центр математики
Центр науки и естествознания
Центр грамотности и письма
Литературный центр (книжный уголок)
Уголок единения

Центр песка и воды
Спортивный уголок
Место для проведения групповых занятий, кругов.

Для реализации потребности ребенка в движении в каждой группе имеется оптимально оборудованная спортивная площадка для активного отдыха (спортивный центр). Использование ярких цветных пособий повышает у детей интерес к занятиям, поддерживает желание двигаться, участвовать в играх, вызывает радость и положительные эмоции.

Подобная организация пространства позволяет детям выбирать интересные для себя занятия, чередовать их в течении дня, а педагогу дает возможность эффективно организовывать образовательный процесс с учетом индивидуальных особенностей детей.

3.3. Кадровое обеспечение воспитательного процесса

Наличие высококвалифицированных кадров является важнейшим условием эффективного развития дошкольного образования, поэтому сохранение и увеличение количества высокопрофессиональных специалистов в МАДОУ относятся к числу ключевых целевых приоритетов кадровой политики администрации.

МАДОУ укомплектовано квалифицированными руководящими, педагогическими, административно-хозяйственными работниками и учебно-вспомогательным персоналом.

Для осуществления управления образовательной деятельностью организации, методического обеспечения реализации Программы, ведения бухгалтерского учета, финансово-хозяйственной, медицинской деятельности, необходимой охраны жизни и здоровья, организации питания воспитанников привлекается соответствующий квалификационный персонал в качестве сотрудников дошкольной образовательной организации и заключаются договоры с организациями, предоставляющими соответствующие услуги.

Количественное соотношение педагогов и учебно-вспомогательного персонала соответствует требованиям Приказа Минобрнауки России от 30.08.2013 №1014 "Об утверждении Порядка организации и осуществления образовательной деятельности по основным общеобразовательным программам – образовательным программам дошкольного образования".

В муниципальном бюджетном дошкольном образовательном учреждении детском саду №56 «Северяночка» согласно штатному расписанию, педагогический персонал занимает 35,5 ставки, что составляет 40% от общего количества ставок в МАДОУ. Количество занятых ставок составляет 34,5 ставки.

Численность педагогических работников в настоящее время составляет 66 человек, из них:

- Воспитателей - 30;
- Старший воспитатель – 2;
- Педагог - психолог - 2;
- Инструктор по физической культуре - 2
- Инструктор по физической культуре (плавание)– 2;
- Учитель - логопед -4;
- Музыкальный руководитель – 4.

Образовательный ценз педагогических работников

Таблица №15

№	Должность	Всего	Распределение персонала по уровню
---	-----------	-------	-----------------------------------

238

			Высшее профессиональное образование	Среднее професион. образование	Получение высшего проф. образования
1	Старший воспитатель	2	2	-	-
2	Воспитатель	30	13	13	-
3	Музыкальный	4	4	-	-
4	Инструктор по ФИЗО	4	4	-	-
5	Учитель-логопед	4	4	-	-
6	Педагог-психолог	2	2	-	-
ИТОГО:		46	29	13	-

Оценивая кадровый потенциал МАДОУ, следует отметить, что высшее образование имеют 19 педагогов, что составляет 58% от общего числа педагогических работников. В 2023 - 2024 учебном году количество педагогов, имеющие среднее профессиональное образование повысилось на 2%.

Педагогический стаж, возраст работников

Таблица №16

<i>Педагогический стаж</i>	<i>2023 – 2024 учебный год</i>	
	Количество педагогических работников- 46	%
до 5 лет	4	12%
от 5 до 10 лет	12	22%
от 10 до 15 лет	13	28%
от 15 до 20 лет	9	16%
от 20 до 25 лет	5	3%
более 25 лет	3	19%

Информация о педагогическом стаже свидетельствует о том, что за последние два года наблюдается увеличение числа педагогических работников со стажем работы от 10 до 15 лет на 9%.

Информация о возрасте педагогических работников

Таблица №17

<i>Возраст педагогических работников</i>	<i>2023-2024 учебный год</i>	
	Кол - во педагогических работников - 46	%
до 30 лет	12	3%

от 30 до 35 лет	10	6%
от 35 до 40 лет	7	12%
от 40 до 45 лет	9	27%
от 45 до 50 лет	4	27%
от 50 до 55 лет	2	19%
от 55 до 60 лет	2	6%

Информация о курсах повышения квалификации

Таблица №18

Учебный год	Количество педагогов, прошедших КПК	%
2023-2024 учебный год Всего педагогических работников - 46	46	100%

Информация об итогах аттестации педагогических работников

Таблица №19

Учебный год	Количество педагогов, имеющих квалификационную категорию (кол – во %)				Не имеющих кв. категории
	Высшую	первую	Соответствие занимаемой должности	Всего (%)	
2023-2024 учебный год Всего педагогических работников - 46	26/56%	14/31%	1/2%	28/89%	5/11%

Аттестация педагогических кадров в дошкольной образовательной организации проводилась в соответствии с нормативными документами, определяющими процедуру аттестации. В соответствии с перспективным графиком аттестации педагогических кадров в 2023 учебном году получили высшую квалификационную категорию 2 воспитателя, получили первую квалификационную категорию 3 воспитателя.

9 педагогов не имеют квалификационную категорию (1 педагог - соответствие занимаемой должности).

В МАДОУ ДС № 56 «Северяночка» разработана и утверждена Модель организации внутрикорпоративного повышения квалификации педагогических работников в условиях введения ФГОС дошкольного образования. Основными формами реализации Модели явились: проведение консультаций, мастер-классов, сопровождение педагогов в межаттестационный и аттестационный периоды, организация участия педагогов в профессиональных конкурсах, в работе творческой группы, сопровождение педагогов при участии в работе городских методических центров, публикации методических разработок.

Эффективность работы учреждения во многом зависит от непрерывности в повышении профессиональных компетенций, грамотного выстраивания методического сопровождения каждого конкретного педагога.

Особое внимание уделяется методической поддержке начинающих педагогов. За каждым молодым педагогом до 35 лет, согласно приказа руководителя, закреплен

наставник. В рамках Целевой программы «Наставник» реализуется система работы, направленная на повышение профессиональной компетенции молодых педагогических работников. Она включает в себя деятельность «клуба начинающего педагога», систему наставничества, службу консультативной помощи (организованное взаимодействие между консультантом-наставником и «педагогом»), направленное на решение проблем и внесение позитивных изменений в деятельность педагогов), «творческую лабораторию», куда входят творческие группы педагогов по направлению развития ребенка.

В 2023-2024 уч.году педагоги прошли следующие формы повышения профессионального мастерства:

- профессиональная переподготовка;
- курсы повышения квалификации;
- участие в работе форсайт-центров, научно-практических конференций, методических выставок, вебинаров, интернет-семинаров и.д.

За последние 3 года повысили свой профессионализм по профилю осуществляемой ими образовательной деятельности 46 педагогов (100%).

В 2023-2024уч. году прошли курсы повышения квалификации 46 педагогов (100%).

Таким образом, все педагоги реализуют право на дополнительное профессиональное образование по профилю педагогической деятельности не реже, чем один раз в три года (ФЗ-273 ст.47 п.2 п.5).

Непрерывность профессионального развития педагогических работников обеспечивается в процессе освоения ими дополнительных профессиональных программ в установленном объеме.

У педагогов сформированы профессиональные компетенции, необходимые для успешной реализации пяти основных образовательных областей (социально-коммуникативное, познавательное, речевое, художественно-эстетическое, физическое развитие), определяющих содержание дошкольного образования в соответствии со Стандартом. Педагоги обеспечивают развитие личности, мотивации и способности детей в различных видах деятельности в их тесной взаимосвязи.

В МАДОУ актуализировалась работа по повышению профессиональной готовности педагогов к эффективному решению учебно-познавательных и профессиональных задач с применением информационно-коммуникационных технологий (ИКТ). Успешное функционирование информационной образовательной среды обеспечивается не только наличием электронных образовательных ресурсов, но и профессиональной компетентностью работников, их использующих.

100% (46 педагогов) владеют информационно-компьютерными технологиями, используют ИКТ в образовательной деятельности дошкольников.

Каждый педагог имеет персональный сайт.

Информация об участии педагогических работников в мероприятиях по обмену опытом

Таблица №20

№ п/п	Направления деятельности	2023 год педагогов 46	Результативность
1.	Размещение публикаций на портале «Педагоги России»	28/85%	Увеличение на 32%
2.	Размещение публикаций Инфоурок	26/79%	Увеличение на 13%
3.	Размещение публикаций на портале «Педагоги.онлайн»	58/100%	Увеличение на 4 публикации
4.	Размещение публикаций в сборнике статей	22/67%	Увеличение на 14%

5.	Представление опыта работы за заседании Форсайт-центра	4/12%	Увеличение на 8%
----	--	-------	------------------

Педагоги дошкольного учреждения участвуют в интернет-конкурсах всероссийского, международного уровня.

Таким образом, данные представленные в таблице свидетельствуют о том, что наблюдается увеличение количества участников конкурсных мероприятий.

Педагогические работники МАДОУ ДС № 56 «Северяночка» имеют ведомственные награды, в том числе: Почетной грамотой Министерства образования и науки Российской Федерации награждены 2 человека.

В МАДОУ работает квалифицированный педагогический коллектив, обладающий достаточным потенциалом, способный предоставлять качественные образовательные услуги по реализации основной и дополнительных образовательных программ. Качественный (уровень образования, стаж работы, квалификационная категория) и количественный состав педагогических работников позволяет выполнить социальный заказ общества на образование и оздоровление детей дошкольного возраста. Педагоги постоянно повышают свой профессиональный уровень, эффективно участвуют в работе ресурсных методических центров «Форсайт-центрах».

3.4. Нормативно-методическое обеспечение реализации программы воспитания

Рабочая программа воспитания МАДОУ разработана в соответствии с требованиями основных общеобразовательных программ и нормативных документов: приказ № 241 от 31.08.2021г.

3.5. Особые требования к условиям, обеспечивающим достижение планируемых личностных результатов в работе с особыми категориями детей

Инклюзия является ценностной основой уклада ДОО и основанием для проектирования воспитывающих сред, деятельностей и событий.

На уровне уклада: инклюзивное образование – это норма для воспитания, реализующая такие социокультурные ценности, как забота, принятие, взаимоуважение, взаимопомощь, совместность, сопричастность, социальная ответственность. Эти ценности должны разделяться всеми участниками образовательных отношений в ДОО.

На уровне воспитывающих сред: ППС строится как максимально доступная для детей с ОВЗ; событийная воспитывающая среда ДОО обеспечивает возможность включения каждого ребенка в различные формы жизни детского сообщества; рукотворная воспитывающая среда обеспечивает возможность демонстрации уникальности достижений каждого ребенка.

На уровне общности: формируются условия освоения социальных ролей, ответственности и самостоятельности, сопричастности к реализации целей и смыслов сообщества, приобретает опыт развития отношений между детьми, родителями, воспитателями. Детская и детско-взрослая общность в инклюзивном образовании развиваются на принципах заботы, взаимоуважения и сотрудничества в совместной деятельности.

На уровне деятельностей: педагогическое проектирование совместной деятельности в разновозрастных группах, в малых группах детей, в детско-родительских группах обеспечивает условия освоения доступных навыков, формирует опыт работы в команде, развивает активность и ответственность каждого ребенка в социальной ситуации его развития.

На уровне событий: проектирование педагогами ритмов жизни, праздников и общих дел с учетом специфики социальной и культурной ситуации развития каждого ребенка обеспечивает возможность участия каждого в жизни и событиях группы, формирует личностный опыт, развивает самооценку и уверенность ребенка в своих силах. Событийная организация должна обеспечить переживание ребенком опыта самостоятельности, счастья и свободы в коллективе детей и взрослых.

Организация сопровождения детей с ОВЗ в МАДОУ предполагает творческий подход и определенную гибкость образовательной системы, учитывающей потребности не только детей с ограниченными возможностями здоровья, но и разных этнических групп, пола, возраста, принадлежности к той или иной социальной группе.

Система обучения и воспитания подстраивается под индивидуальные образовательные потребности ребенка, используются новые подходы к обучению, применяются вариативные образовательные формы и методы обучения и воспитания. В самом инклюзивном подходе заложена необходимость изменять образовательную ситуацию, создавать новые формы и способы организации образовательного процесса с учетом индивидуальных различий детей.

Работа с детьми с ОВЗ в МАДОУ строится на следующих принципах:

- ✓ Комплексность психолого-медико-педагогического воздействия при полном взаимодействии всех участников коррекционного процесса.
- ✓ Использование и интегрирование разных видов деятельности в планировании и проведении коррекционной работы.
- ✓ Принцип опоры на сохранный анализатор, с дальнейшим привлечение пострадавшего.
- ✓ Ранняя коррекция неречевых расстройств (психических процессов, особенностей личности, общей и мелкой моторики).
- ✓ Расположение учебного материала от простого к сложному, от восприятия и обозначения конкретного предмета, явления - к абстрактному образу.
- ✓ Учет индивидуальных особенностей каждого ребенка: специфики его психоречевого развития, степени выраженности нарушения, возможностей восприятия коррекционного педагогического воздействия.

После проведения диагностики составляется индивидуальный маршрут развития ребенка с ОВЗ, целью которого является выравнивание и развитие возможностей ребенка путем растормаживания и развития речевых и психических процессов.

Индивидуальный образовательный маршрут предполагает постепенное включение таких детей в группу сверстников с помощью взрослого для формирования у них умения взаимодействовать в едином детском коллективе.

Основными условиями реализации рабочей программы воспитания в МАДОУ, реализующем инклюзивное образование, являются:

- полноценное проживание ребенком всех этапов детства (младенческого, раннего и дошкольного возраста), обогащение (амплификация) детского развития;
- построение воспитательной деятельности с учетом индивидуальных особенностей каждого ребенка, при котором сам ребенок становится активным субъектом воспитания;
- содействие и сотрудничество детей и взрослых, признание ребенка полноценным участником (субъектом) образовательных отношений;
- формирование и поддержка инициативы детей в различных видах детской деятельности;
- активное привлечение ближайшего социального окружения к воспитанию ребенка.

Задачами воспитания детей с ОВЗ в условиях дошкольной образовательной организации являются:

- ✓ формирование общей культуры личности детей, развитие их социальных, нравственных, эстетических, интеллектуальных, физических качеств, инициативности, самостоятельности и ответственности;
- ✓ формирование доброжелательного отношения к детям с ОВЗ и их семьям со стороны всех участников образовательных отношений;
- ✓ обеспечение психолого-педагогической поддержки семье ребенка с особенностями в развитии и содействие повышению уровня педагогической компетентности родителей;
- ✓ обеспечение эмоционально-положительного взаимодействия детей с окружающими в целях их успешной адаптации и интеграции в общество;
- ✓ расширение у детей с различными нарушениями развития знаний и представлений об окружающем мире;
- ✓ взаимодействие с семьей для обеспечения полноценного развития детей с ОВЗ;
- ✓ охрана и укрепление физического и психического здоровья детей, в том числе их эмоционального благополучия;
- ✓ объединение обучения и воспитания в целостный образовательный процесс на основе духовно-нравственных и социокультурных ценностей и принятых в обществе правил, и норм поведения в интересах человека, семьи, общества.

3.6. Календарный план воспитательной работы

Календарный план воспитательной работы МАДОУ ДС №56 «Северяночка» составлен, как часть рабочей программы воспитания, с целью конкретизации форм и видов воспитательных мероприятий, проводимых педагогами в 2023/2024 учебном году.

Организация мероприятий проходит в совместном взаимодействии между детьми, педагогами и родителями воспитанников. В мероприятиях календарного плана осуществляется интеграция всех основных направлений воспитательной работы:

- ✓ патриотическое направление
- ✓ социальное направление
- ✓ познавательное направление
- ✓ физическое и оздоровительное направление
- ✓ трудовое направление
- ✓ этико-эстетическое направление

Мероприятия примерного тематического плана воспитательной работы могут корректироваться в течение учебного года, дополняться акциями и мероприятиями муниципального, регионального и всероссийского уровня.

Примерный план воспитательной работы на 2023-2024 учебный год

Таблица 17

Возрастная группа				
Ранний возраст	2 младшая группа	Средняя группа	Старшая группа	Подготовительная группа
Сентябрь				
Адаптационный период	«Мой веселый, звонкий мяч»	День здоровья	Развлечение «Первый праздник сентября»	Развлечение «Чему учат в школе»

Адаптационный период	«Загадки с овощной грядки». Развлечение совместно с родителями.	«Загадки с овощной грядки». Развлечение совместно с родителями.	Ярмарка «Дары осени». Совместная работа с родителями.	Ярмарка «Дары осени». Совместная работа с родителями.
Адаптационный период	«Дорожка здоровья» - развлечение	Физкультурное мероприятие «Осенний марафон»	Физкультурное мероприятие «Осенний марафон»	Физкультурное мероприятие «Осенний марафон»
Адаптационный период		Выставка детского рисунка «Как я провел лето».	Выставка детского рисунка «Как я провел лето».	Выставка детского рисунка «Как я провел лето».
Адаптационный период	Выставка детского рисунка «Здравствуй, Осень Золотая!»	Выставка детского рисунка «Здравствуй, Осень Золотая!»	Выставка детского рисунка «Здравствуй, Осень Золотая!»	Выставка детского рисунка «Здравствуй, Осень Золотая!»
Адаптационный период	Экологическая акция «Сделать мир чище!» (сбор макулатуры, приуроченная к Всемирной акции «Мы чистим мир!» Совместная работа с родителями.	Экологическая акция «Сделать мир чище!» (сбор макулатуры, приуроченная к Всемирной акции «Мы чистим мир!» Совместная работа с родителями.	Экологическая акция «Сделать мир чище!» (сбор макулатуры, приуроченная к Всемирной акции «Мы чистим мир!» Совместная работа с родителями.	Экологическая акция «Сделать мир чище!» (сбор макулатуры, приуроченная к Всемирной акции «Мы чистим мир!» Совместная работа с родителями.
Адаптационный период	Выставка поделок из природного материала «Дары осени». Совместная работа с родителями.	Выставка поделок из природного материала «Дары осени». Совместная работа с родителями.	Выставка поделок из природного материала «Дары осени». Совместная работа с родителями.	Выставка поделок из природного материала «Дары осени». Совместная работа с родителями.
День именинника				
Октябрь				
Мастерская с родителями «Осенние забавы» (из природного материала)	Музыкальное развлечение «Осенины»	Музыкальное развлечение «Осенины»	Всероссийский конкурс детского рисунка «Красота родного края» в рамках Всероссийской педагогической конференции «Нравственно патриотическое воспитание: основные проблемы и перспективы формирования»	
	Всемирный день	Всемирный день	Всемирный	Всемирный день

	здоровья. Досуг «Быть здоровыми хотим!»	здоровья. Досуг «Быть здоровыми хотим!»	день здоровья. Досуг «Быть здоровыми хотим!»	здоровья. Досуг «Быть здоровыми хотим!»
		Физкультурное мероприятие «Осенний марафон»	Физкультурное мероприятие «Осенний марафон»	Участие в легкоатлетическом кроссе «Золотая осень» в рамках городского праздника «Здоровье» и всероссийского дня бега «Кросс нации – 2021».
«Книжкин день»	«Книжкин день»	Беседы с детьми «Семья – семь Я»	Беседы с детьми «Семья – семь Я»	Беседы с детьми «Семья – семь Я»
		«Красный, желтый, зеленый» (неделя безопасности) - досуга	«Красный, желтый, зеленый» (неделя безопасности) - досуга	«Красный, желтый, зеленый» (неделя безопасности) - досуга
		Акция «Молодое поколение за культуру безопасности на проезжей части»		
День именинника				
Ноябрь				
Музыкальное развлечение «Мамочка моя»	Выставка детских работ «Для мамы», посвященных Дню Матери.			
	Праздник "Светлый образ мамы"			
	«Международный день пожилого человека»			
«Утро радостных встреч» - развлечение	«Утро радостных встреч» - развлечение	«День народного единства» - досуг.	«День народного единства» - досуг.	«День народного единства» - досуг.
		«Равные возможности – равные права!» - тематическое развлечение	«Равные возможности – равные права!» - тематическое развлечение	«Равные возможности – равные права!» - тематическое развлечение
«Дорожка здоровья» - развлечение	«Дорожка здоровья» - развлечение	«Дорожка здоровья» - развлечение	Спортивное развлечение «Мы веселые медузы»	Спортивное развлечение «Мы веселые медузы»
		Спортивное развлечение «Мы богатыри - сильные и смелые, нет слабых среди нас!»	Спортивное развлечение «Мы богатыри - сильные и смелые, нет слабых среди нас!»	Спортивное развлечение «Мы богатыри - сильные и смелые, нет слабых среди нас!»

			нас!»	
Выставки семейных работ к праздникам, к семинару по программе «Социокультурные истоки»				
День именинника				
Декабрь				
Городской конкурс «Лучшая новогодняя игрушка» - работы детей совместно с родителями				
Новогодний праздник «Зимняя сказка»	Новогодний праздник «Новогодние сюрпризы»	Новогоднее представление.	Новогоднее представлени е	Новогоднее представление
			«Зимние старты с Дедом Морозом!»	«Зимние старты с Дедом Морозом!»
Проведение единого мероприятия «Капля воды – весь мир!»				
День именинника				
Январь				
Неделя театрализованной деятельности «Сказка, в гости приходи»: игры-драматизации, инсценирование сказок детьми всех возрастных групп (показы инсценированных сказок детьми старшего возраста малышам)		Драматизация "Рождественская сказка"	Драматизация "Рождественская сказка"	Драматизация "Рождественская сказка"
			Турнир «Праздник Пешки»	
			Беседа-игра «Запомните детки: таблетки - не конфетки!»	Беседа-игра «Запомните детки: таблетки - не конфетки!»
Развлечение «Прощание с ёлочкой»	Развлечение «Прощание с ёлочкой»	Развлечение «Прощание с ёлочкой»	Развлечение «Прощание с ёлочкой»	Развлечение «Прощание с ёлочкой»
Народная традиция «Пришла Коляда - отворй ворота» -музыкальное развлечение				
		Викторина «Природа зимой»		
Конкурс коллажей - «Здоровая семья – здоровое государство»	Конкурс коллажей - «Здоровая семья – здоровое государство»	Конкурс коллажей - «Здоровая семья – здоровое государство»	Конкурс коллажей - «Здоровая семья – здоровое государство»	Конкурс коллажей - «Здоровая семья – здоровое государство»
			Викторина «Природа зимой»	Викторина «Природа зимой»
День именинника				
Акция совместно с родителями «Поможем нашим птицам зиму пережить»				
Февраль				
		Спортивный праздник «Сильным быть - Родине служить!»	Спортивный праздник «Сильным быть - Родине служить!»	Спортивный праздник «Сильным быть - Родине служить!»

		Музыкально-игровое развлечение "Богатырская застава"	Музыкально-игровое развлечение "Богатырская застава"	Музыкально-игровое развлечение "Богатырская застава"
Тематическое развлечение к Дню Защитника Отечества.		«Хочется мальчишкам в армии служить» утренник	«Хочется мальчишкам в армии служить»- утренник	«Хочется мальчишкам в армии служить»- утренник
Календарно-обрядовый праздник "Широкая Масленица"				
Неделя театрализованной деятельности «Сказка, в гости приходи»: игры-драматизации, инсценирование сказок детьми всех возрастных групп (показы инсценированных сказок детьми старшего возраста малышам)				
			«Маленьким детям большие права!» - беседа.	«Маленьким детям большие права!» - беседа.
День именинника				
Март				
		Физкультурное развлечение. «Незнайка и дорога!» (ПДД)	Физкультурное развлечение. «Незнайка и дорога!» (ПДД)	Физкультурное развлечение. «Незнайка и дорога!» (ПДД)
Утренники "8 марта"	Утренники "8 марта"	Утренники "8 марта"	Утренники "8 марта"	Утренники "8 марта"
Развлечение «Очень маму я люблю»	Развлечение «Очень маму я люблю»	Выставка детского рисунка «Моя мама»	Выставка детского рисунка «Моя мама»	Выставка детского рисунка «Моя мама»
Изготовление семейных лэтбуков «Традиции нашей семьи»	Изготовление семейных лэтбуков «Традиции нашей семьи»	Изготовление семейных лэтбуков «Традиции нашей семьи»	Изготовление семейных лэтбуков «Традиции нашей семьи»	Изготовление семейных лэтбуков «Традиции нашей семьи»
Неделя театрализованной деятельности «Сказка, в гости приходи»: игры-драматизации, инсценирование сказок детьми всех возрастных групп (показы инсценированных сказок детьми старшего возраста малышам)			Шахматный турнир среди воспитанников детского сада	
День именинника				
Апрель				
		Спортивное развлечение "Юные космонавты"	Спортивное развлечение "Юные космонавты"	Спортивное развлечение "Юные космонавты"

		Развлечение «Путешествие в космос»	Развлечение «Путешествие в космос»	Развлечение «Путешествие в космос»
Развлечение «Разноцветные лучики»	Развлечение «Солнышко лучистое»	Развлечение "Праздник Светлой Пасхи"	Развлечение "Праздник Светлой Пасхи"	Развлечение "Праздник Светлой Пасхи"
Неделя театрализованной деятельности «Сказка, в гости приходи»: игры-драматизации, инсценирование сказок детьми всех возрастных групп (показы инсценированных сказок детьми старшего возраста малышам)				
		Развлечение «Наш друг светофор»	Развлечение «Наш друг светофор»	Развлечение «Наш друг светофор»
День именинника				
Май				
Консультации в родительском уголке «Как рассказать ребенку о Дне Победы»	Консультации в родительском уголке «Как рассказать ребенку о Дне Победы»	Участие в акции «Бессмертный полк»	Участие в акции «Бессмертный полк»	«Прощай детский сад- здравствуй школа!» - выпускные утренники. Участие в акции «Бессмертный полк»
Тематическое занятие ко Дню Победы.	Тематическое занятие ко Дню Победы.	Тематический концерт для детей старшего возраста «День Победы». Встречи с ветеранами, акция «Свеча памяти»		
«Здравствуй лето!» - музыкальное развлечение.	«Здравствуй лето!» - музыкальное развлечение.	«Здравствуй лето!» - музыкальное развлечение.	Шахматный турнир Игра «Умники и умницы»	
День именинника				
Июнь				
День защиты детей – музыкальные и спортивные развлечения.				
		Спортивное развлечение «Школа юного пожарного»		
День именинника				
Экологическая акция «Наши домашние питомцы»				
Тематический досуг «День России»				
Тематические акции «Наша Родина», «Флаг России»				
		Час мужества. День памяти и скорби.	Час мужества. День памяти и скорби.	Час мужества. День памяти и скорби.
Июль				
Конкурс проект - рисунков на тему «Будь осторожен с огнём»				
День именинника				
Альбом «Моя семья» - совместно с родителями.	Альбом «Моя семья» - совместно с родителями.	Досуг «День семьи, любви и верности»	Досуг «День семьи, любви и верности».	Досуг «День семьи, любви и верности».
		Выставка открыток и рисунков «Моя семья».	Выставка открыток и рисунков «Моя семья».	Выставка открыток и рисунков «Моя семья».
Детско-родительский досуг «Приходите в гости	Детско-родительский досуг «Приходите в гости	Детско-родительский досуг «Приходите в гости	Детско-родительский досуг	Детско-родительский досуг «Приходите в гости

к нам»	к нам»	к нам»	«Приходите в гости к нам»	к нам»
Август				
День именинника				
Развлечение «До свидания, лето»	Развлечение «До свидания, лето»	Развлечение «До свидания, лето»	Развлечение «До свидания, лето»	Развлечение «До свидания, лето»

3.7. Основные понятия, используемы в программе

Воспитание – деятельность, направленная на развитие личности, создание условий для самоопределения и социализации обучающихся на основе социокультурных, духовно-нравственных ценностей и принятых в российском обществе правил и норм поведения в интересах человека, семьи, общества и государства, формирование у обучающихся чувства патриотизма, гражданственности, уважения к памяти защитников Отечества и подвигам Героев Отечества, закону и правопорядку, человеку труда и старшему поколению, взаимного уважения, бережного отношения к культурному наследию и традициям многонационального народа Российской Федерации, природе и окружающей среде;

Образовательная **ситуация** – точка пересечения образовательного процесса и педагогической деятельности: каждому типу образовательной ситуации соответствуют свои программы действий ребенка и взрослого, проявляющиеся в той или иной позиции. Образовательная ситуация соотносима с ситуацией развития.

Воспитательные события являются разновидностью образовательных ситуаций.

Образовательная **среда** – социокультурное содержание образования, объединяет в себе цели и смыслы воспитания, обучения и развития детей в конкретной социокультурной ситуации, определяет состав становящихся способностей и качеств. Потенциал образовательной среды для решения целей воспитания личности позволяет говорить о **воспитывающей среде**.

Общность – устойчивая система связей и отношений между людьми, имеющая единые ценностно-смысловые основания и конкретные целевые ориентиры. Общность – это качественная характеристика любого объединения людей, определяющая степень их единства и совместности (детско-взрослая, детская, профессиональная, профессионально-родительская).

Портрет ребенка – это совокупность характеристик личностных результатов и достижений ребенка на определенном возрастном этапе.

Социокультурные ценности – основные жизненные смыслы, определяющие отношение человека к окружающей действительности и детерминирующие основные модели социального поведения, которыми руководствуется человек в повседневной жизни и деятельности.

Субъектность – социальный, деятельно-преобразующий способ жизни человека. Субъектность впервые появляется в конце дошкольного детства как способность ребенка к инициативе в игре, познании, коммуникации, продуктивных видах деятельности, как способность совершать нравственный поступок, размышлять о своих действиях и их последствиях.

Уклад – общественный договор участников образовательных отношений, опирающийся на базовые национальные ценности, содержащий традиции региона и ОО, задающий культуру поведения сообществ, описывающий предметно-пространственную среду, деятельность и социокультурный контекст.

3.5.8. Программа коррекционно-развивающей работы

Адаптированная образовательная программа для детей дошкольного возраста с ТНР с 1 года до прекращения образовательных отношений

1.1.1 Цели и задачи реализации Программы.

Целью Программы является построение системы работы в группах компенсирующей направленности для детей с тяжелыми нарушениями речи (общим недоразвитием речи) в возрасте с 1 года до окончания образовательных отношений и предусматривающей полную интеграцию действий всех специалистов дошкольной образовательной организации и родителей дошкольников.

Программа содействует взаимопониманию и сотрудничеству между людьми, способствует реализации прав обучающихся дошкольного возраста на получение доступного и качественного образования, обеспечивает развитие способностей каждого ребенка, формирование и развитие личности ребенка в соответствии с принятыми в семье и обществе духовно-нравственными и социокультурными ценностями в целях интеллектуального, духовно-нравственного, творческого и физического развития человека, удовлетворения его образовательных потребностей и интересов.

Задачи реализации программы:

- 1.** Определение особых образовательных потребностей обучающихся с ТНР, обусловленных уровнем их речевого развития и степенью выраженности нарушения;
- 2.** Коррекция речевых нарушений на основе координации педагогических, психологических и медицинских средств воздействия;
- 3.** Оказание родителям (законным представителям) обучающихся с ТНР консультативной и методической помощи по особенностям развития обучающихся с ТНР и направлениям коррекционного воздействия.
- 4.** Овладение детьми самостоятельной, связной, грамматически правильной речью и коммуникативными навыками, фонетической системой русского языка, элементами грамоты, что формирует психологическую готовность к обучению в школе и обеспечивает преемственность со следующей ступенью системы общего образования;
- 5.** Выравнивание речевого и психофизического развития детей и обеспечение их всестороннего гармоничного развития;
- 6.** Создания благоприятных условий развития детей с нарушением речи в соответствии с их возрастными и индивидуальными особенностями склонностями, развития способностей и творческого потенциала каждого ребенка как субъекта отношений с самим собой, другими детьми, взрослыми и миром;
- 7.** Обеспечения вариативности и разнообразия содержания Программ, возможности формирования Программ различной направленности с учетом образовательных потребностей, способностей и состояния здоровья детей;
- 8.** Развитие физических, духовно-нравственных, интеллектуальных и художественно-эстетических качеств дошкольников;
- 9.** Охрана и укрепление физического и психического здоровья детей, обеспечение эмоционального благополучия каждого ребенка, благодаря которому формируются оптимистическое отношение детей к окружающему, позитивное эмоционально-личностное и социально- коммуникативное развитие.
- 10.** Объединение обучения и воспитания в целостный образовательный процесс на основе духовно-нравственных и социокультурных ценностей, принятых в обществе правил и норм поведения в интересах человека, семьи, общества;

11. Формирование общей культуры личности обучающихся с ОВЗ, развитие их социальных, нравственных, эстетических, интеллектуальных, физических качеств, инициативности, самостоятельности и ответственности ребенка, формирование предпосылок учебной деятельности;

12. Формирование социокультурной среды, соответствующей психофизическим и индивидуальным особенностям развития обучающихся с ОВЗ;

13. Обеспечение психолого-педагогической поддержки родителей (законных представителей) и повышение их компетентности в вопросах развития, образования, реабилитации (абилитации), охраны и укрепления здоровья обучающихся с ОВЗ;

14. Обеспечение преемственности целей, задач и содержания дошкольного и начального общего образования.

Программа составлена в соответствии с направлениями развития и образования детей. Каждая образовательная область включает пояснительную записку, задачи и методы работы в разных возрастных группах и организацию развивающей предметно-пространственной среды. Основными видами деятельности при реализации Программы являются речевая, и игровая, а основной формой работы с детьми – коррекционно-развивающее занятие. Все коррекционно-развивающие индивидуальные, подгрупповые, групповые, интегрированные занятия в соответствии с методикой носят игровой характер, насыщены разнообразными играми и развивающими игровыми упражнениями.

Программа коррекционной работы предусматривает:

проведение индивидуальной и подгрупповой логопедической работы, обеспечивающей удовлетворение особых образовательных потребностей обучающихся с ТНР с целью преодоления неречевых и речевых расстройств;

достижение уровня речевого развития, оптимального для ребёнка, и обеспечивающего возможность использования освоенных умений и навыков в разных видах детской деятельности и в различных коммуникативных ситуациях;

обеспечение коррекционной направленности при реализации содержания образовательных областей и воспитательных мероприятий;

психолого-педагогическое сопровождение семьи (законных представителей) с целью ее активного включения в коррекционно-развивающую работу с детьми; организацию партнерских отношений с родителями (законным представителям).

Коррекционно-развивающая работа всех педагогических работников дошкольной образовательной организации включает:

- системное и разностороннее развитие речи и коррекцию речевых расстройств (с учетом уровня речевого развития, механизма, структуры речевого дефекта у обучающихся с ТНР);

- социально-коммуникативное развитие;

- развитие и коррекцию сенсорных, моторных, психических функций у обучающихся с ТНР;

- познавательное развитие,

- развитие высших психических функций;

- коррекцию нарушений развития личности, эмоционально - волевой сферы с целью максимальной социальной адаптации ребёнка с ТНР;

- различные формы просветительской деятельности (консультации, собрания, лекции, беседы, использование информационных средств), направленные на разъяснение участникам образовательных отношений, в том числе родителей (законных представителей), вопросов, связанных с особенностями образования обучающихся с ТНР.

Программа коррекционной работы предусматривает вариативные формы специального сопровождения обучающихся с ТНР. Варьироваться могут степень участия специалистов сопровождения, а также организационные формы работы, что способствует

реализации и развитию потенциальных возможностей обучающихся с ТНР и удовлетворению их особых образовательных потребностей.

Результаты освоения программы коррекционной работы определяются состоянием компонентов языковой системы и уровнем речевого развития (I уровень; II уровень; III уровень, IV уровень, Фонетико-фонематическое недоразвитие речи (ФФН), механизмом и видом речевой патологии (анартрия, дизартрия, алалия, афазия, ринолалия, заикание), структурой речевого дефекта обучающихся с ТНР, наличием либо отсутствием предпосылок для появления вторичных речевых нарушений

Механизмы адаптации АОП ДО для воспитанников с ОВЗ (ТНР).

Адаптация содержания данной программы с учетом ОВЗ (ТНР) предполагает:

- конкретизацию задач и содержания с учетом индивидуально-типологических особенностей и образовательных потребностей контингента воспитанников дошкольной образовательной организации;
- вариативность планируемых результатов освоения образовательной программы в соответствии с поставленными задачами и возможностями воспитанников с ОВЗ (ТНР).
- индивидуализацию темпов освоения данной программы. Использование методов и приемов обучения и развития с ориентацией на «зону ближайшего развития» дошкольника, создание оптимальных условий для реализации его потенциальных возможностей.
- применение психолого-педагогической диагностики как механизма адаптации коррекционно-образовательного содержания, отбор конкретного содержания воспитательной и коррекционно-образовательной работы на основе результатов психолого- педагогического изучения имеющихся у воспитанников представлений об окружающем мире, уровня развития психологического и речевого базиса, особенностей деятельности;
- коррекционную направленность всего образовательно процесса, обеспечивающего решение задач общего развития, воспитания и коррекции недостатков познавательной деятельности, эмоционально-личностной сферы и речи детей с ТНР;
- разработку вариативного содержания образовательной деятельности по профессиональной коррекции нарушений развития детей с ТНР, этапов и методов ее реализации;
- подбор методического обеспечения (программно-методических материалов, дидактических пособий, учебных средств и оборудования) для реализации АОП ДО для воспитанников с ОВЗ (ТНР).
- обеспечение практической направленности содержания данной программы, ее связи с бытовой, предметно-практической, игровой, продуктивной деятельностью воспитанников;
- особый подход к организации предметно-пространственной среды, планированию образовательной деятельности и организации жизни и деятельности воспитанников в режиме дня.

Условия реализации АОП ДО для воспитанников с ОВЗ (ТНР):

- коррекционно-развивающая направленность воспитания и обучения, способствующая как общему развитию дошкольника, так и компенсации индивидуальных недостатков развития;
- организация образовательного процесса с учетом особых образовательных потребностей с ОВЗ (ТНР), выявленных в процессе специального психолого-педагогического изучения особенностей развития воспитанника, его компетенций;

- создание особой образовательной среды и психологического микроклимата в группе с учетом особенностей здоровья и функционального состояния нервной системы дошкольника;
- преэмптвенность в работе всех педагогов и специалистов детского сада: учителя-дефектолога, учителя-логопеда, педагога-психолога, воспитателей, музыкального руководителя, инструктора по физической культуре;
- «пошаговое» предъявление материала, дозирование помощи взрослому, использование специальных методов, приемов и средств, способствующих достижению минимально возможного уровня, позволяющего действовать воспитаннику самостоятельно;
- проведение психолого-педагогической диагностики социально-личностного развития воспитанника и оценка качества предоставляемых образовательных услуг для оптимизации и эффективности коррекционно-образовательного процесса;
- сетевое взаимодействие детского сада с ЦПМПК и сторонними организациями (медицинскими, образовательными, общественными, социальными, научными и др.) для повышения эффективности реализации задач **ОПДОА для воспитанников с ОВЗ (ТНР)**;
- установление продуктивного взаимодействия семьи и дошкольной образовательной организации, активизация ресурсов семьи;
- комплексное сопровождение семьи ребенка с ТНР командой специалистов;
- осуществление контроля эффективности реализации **ОПДОА для воспитанников с ОВЗ (ТНР)** со стороны психолого-медико-педагогического консилиума образовательной организации.

1.1.2 Принципы и подходы к формированию Программы

Главная идея Программы заключается в реализации образовательных задач дошкольного образования с привлечением синхронного выравнивания речевого и психического развития детей с ТНР, обеспечивающего им равные стартовые возможности при переходе к новому этапу возрастного развития, то есть одним из основных принципов Программы является принцип природосообразности.

Программа построена на принципе гуманно-личностного отношения к ребенку и позволяет обеспечить развивающее обучение дошкольников, формирование базовых основ культуры личности детей, всестороннее развитие интеллектуально-волевых качеств, дает возможность сформировать у детей все психические процессы.

Кроме того, Программа учитывает в своей основе также следующие **принципы**:

1. Возрастная адекватность образования. Данный принцип предполагает подбор образовательными организациями содержания и методов дошкольного образования в соответствии с возрастными особенностями обучающихся.
2. Поддержка разнообразия детства.
3. Сохранение уникальности и самоценности детства как важного этапа в общем развитии человека.
4. Позитивная социализация ребенка.
5. Личностно-развивающий и гуманистический характер взаимодействия педагогических работников и родителей (законных представителей), педагогических и иных работников Организации) и обучающихся.
6. Принцип признания каждого ребенка полноправным участником образовательного процесса.
7. Принцип поддержки детской инициативы и формирования познавательных интересов каждого ребенка.
8. Принцип интеграции усилий специалистов.

9. Принцип конкретности и доступности учебного материала, соответствия требований, методов, приемов и условия образования индивидуальным и возрастным особенностям детей.

10. Принцип систематичности и взаимосвязи учебного материала;

11. Принцип постепенности подачи учебного материала.

12. Принцип концентрического наращивания информации в каждой из последующих возрастных групп во всех пяти образовательных областях.

13. Содействие и сотрудничество обучающихся и педагогических работников, признание ребенка полноценным участником (субъектом) образовательных отношений.

14. Сотрудничество Организации с семьей.

Специфические принципы и подходы к формированию АОП ДО для обучающихся с ТНР:

1. Сетевое взаимодействие с организациями социализации, образования, охраны здоровья и другими партнерами, которые могут внести вклад в развитие и образование обучающихся: Организация устанавливает партнерские отношения не только с семьями обучающихся, но и с другими организациями и лицами, которые могут способствовать удовлетворению особых образовательных потребностей обучающихся с ТНР, оказанию психолого-педагогической и (или) медицинской поддержки в случае необходимости (Центр психолого-педагогической, медицинской и социальной помощи).

2. Индивидуализация образовательных программ дошкольного образования обучающихся с ТНР: предполагает такое построение образовательной деятельности, которое открывает возможности для индивидуализации образовательного процесса и учитывает его интересы, мотивы, способности и психофизические особенности.

3. Развивающее вариативное образование: принцип предполагает, что содержание образования предлагается ребенку через разные виды деятельности с учетом зон актуального и ближайшего развития ребенка, что способствует развитию, расширению как явных, так и скрытых возможностей ребенка.

4. Полнота содержания и интеграция отдельных образовательных областей: в соответствии со Стандартом Программа предполагает всестороннее социально-коммуникативное, познавательное, речевое, художественно-эстетическое и физическое развитие обучающихся посредством различных видов детской активности. Деление Программы на образовательные области не означает, что каждая образовательная область осваивается ребенком по отдельности, в форме изолированных занятий по модели школьных предметов. Между отдельными разделами Программы существуют многообразные взаимосвязи: познавательное развитие обучающихся с ТНР тесно связано с речевым и социально-коммуникативным, художественно-эстетическое - с познавательным и речевым. Содержание образовательной деятельности в каждой области тесно связано с другими областями. Такая организация образовательного процесса соответствует особенностям развития обучающихся с ТНР дошкольного возраста;

5. Инвариантность ценностей и целей при вариативности средств реализации и достижения целей Программы: Стандарт и Программа задают инвариантные ценности и ориентиры, с учетом которых Организация должна разработать свою адаптированную образовательную программу. При этом за Организацией остаётся право выбора способов их достижения, выбора образовательных программ, учитывающих разнородность состава групп обучающихся, их психофизических особенностей, запросов родителей (законных представителей).

Подходы к построению адаптированной образовательной программы.

На первый план выдвигается развивающая функция образования, обеспечивающая становление личности ребенка и ориентирующая педагога на его индивидуальные

особенности, признание самооценности дошкольного периода детства. Программа построена на позициях гуманно-личностного отношения к ребенку и направлена на его всестороннее развитие, формирование духовных и общечеловеческих ценностей, а также способностей, индивидуальных возможностей и специальных образовательных потребностей.

Для отбора вариативного содержания образования и осуществления мониторинга ее результатов мы выбрали вариант начала коррекционно-развивающего обучения при более поздних сроках (например, в старшем дошкольном возрасте) и/или выраженных трудностях освоения программы. Предполагается тщательная адаптация и индивидуализация содержания образовательной и коррекционной работы на основе всестороннего изучения коррекционно-образовательных потребностей ребенка и его индивидуальных возможностей. Этот вариант предполагает консолидацию усилий всех педагогов сопровождения и семьи воспитанника, так как состояние ребенка требует решения широкого спектра коррекционно-развивающих задач: формирование социально приемлемого поведения, повышения познавательной мотивации и совершенствования регуляторной сферы деятельности, развития познавательных процессов и коммуникативно-речевой деятельности, а также восполнение пробелов в прохождении индивидуального образовательного маршрута.

Программой предусмотрен гибкий подход к отбору образовательного и коррекционно-развивающего содержания, методов и форм работы с детьми не только с учетом возрастных, но и индивидуально-типологических особенностей, трудностей и образовательных потребностей.

Построение образовательной программы основывается на комплексно-тематическом принципе. Специфической особенностью данной программы является интеграция коррекционно-развивающего содержания не только в структуру занятий, предусмотренных учебным планом (НОД), но и во все виды совместной со взрослым деятельности, и в режимные моменты. Тщательно продумывается развивающая среда для организации свободной деятельности детей. В коррекционно-развивающий процесс включаются не только специалисты (учителя-дефектологи, учителя-логопеды, педагоги-психологи), но и воспитатели, музыкальный руководитель, инструктор по ФИЗО, педагоги дополнительного образования. Обязательной составляющей Программы является взаимодействие с семьей воспитанника с целью повышения информированности и психолого-педагогической компетентности в вопросах, связанных с особенностями развития, а также с методами и приемами преодоления его недостатков у дошкольников с ЗПР.

Все занятия (НОД) интегрируют образовательные задачи из разных образовательных областей и имеют коррекционно-развивающую направленность. Основными видами деятельности являются игра, практическая, продуктивная и экспериментальная деятельности.

Коррекционно-образовательная деятельность осуществляется воспитателями в процессе организации основных видов детской деятельности: двигательной, игровой, коммуникативной, трудовой, познавательно-исследовательской, изобразительной, музыкальной, при восприятии художественной литературы и фольклора, конструировании.

Образовательная деятельность может быть непрерывной образовательной деятельностью (далее – НОД) или образовательной деятельностью, осуществляемой в ходе режимных моментов (далее – ОДРМ), совместной образовательной деятельностью (СОД).

Коррекционная работа ведется учителем-логопедом, педагогом-психологом. Закрепляется в ОДРМ воспитателем, а также специалистами по музыкальной деятельности и физической культуре. Педагоги ведут «Журнал взаимодействия» по индивидуальным образовательным маршрутам воспитанников.

Программа реализуется также в самостоятельной деятельности детей и в процессе взаимодействия с семьями воспитанников.

На каждого воспитанника ведется индивидуальный образовательный маршрут сопровождения педагогами и специалистами детского сада.

Особенности психолого-педагогических, дефектологических и организационных условий реализации программы:

- Реализация коррекционно-развивающих мероприятий в соответствии с индивидуальным образовательным маршрутом дошкольника;
- наличие оборудования, учебных пособий, методик, соответствующих типологии отклоняющегося развития детей и обеспечивающих адекватную среду жизнедеятельности;
- учет особенностей развития каждого ребенка;
- предоставление психологических и социальных индивидуальных консультаций;
- создание условий по охране и укреплению здоровья воспитанников;
- формирование мотивационной готовности к обучению;
- формирование у воспитанников целостной картины мира, расширение кругозора и речевое развитие;
- создание условий для развития элементарных математических представлений;
- создание условий для развития и совершенствования высших психических функций (память, внимание, восприятие, мышление, речь);
- создание условий для развития и совершенствования произвольности, регуляции собственного поведения, умения планировать и выполнять по плану образовательные действия;
- совершенствование и развитие эмоционально-личностной сферы;
- коррекция детско-родительских отношений.

Таким образом, выполнение коррекционных, развивающих задач обеспечивается благодаря комплексному подходу и тесной взаимосвязи работы специалистов (педагог-психолог, учитель-логопед), воспитателей и родителей (законных представителей воспитанников).

Реализация принципа комплексности способствует более высоким темпам развития воспитанников и предусматривает совместную работу: воспитателя, учителя-логопеда, педагога-психолога, воспитателей, музыкального руководителя, инструктора физического воспитания.

Выполнение коррекционных, развивающих и воспитательных задач, поставленных Программой, обеспечивается благодаря комплексному подходу и интеграции усилий специалистов педагогического и медицинского профилей и семей обучающихся.

К формированию Программы применялись следующие методологические подходы: культурно-исторический, личностный и деятельностный.

1.1.3. Значимые для разработки и реализации адаптированной образовательной программы характеристики особенностей развития детей дошкольного возраста с тяжёлыми нарушениями речи.

Ранний дошкольный возраст (с 1 до 3 лет) — особый период в жизни ребенка, время становления всех органов и систем. Именно в этом возрасте мозг достигает 80 % своего развития, происходит становление наглядно-действенного мышления, активно развиваются опорно-мышечный аппарат, все физиологические системы организма и психика.

К первому году жизни малыш должен уметь слышать звуки окружающего мира, различать голоса людей и животных (ав - ав, пи-пи, муу) , эмоционально реагировать на интонации. Повторять за взрослым лепетные слова, выполнять движения руками, топать, хлопать. Повторять и самостоятельно называть 2-х сложные словами (маму, папу, бабу, тётю и т.д.), выражать свои желания и потребности (дай, на, нет, да) совместно с

определёнными движениями рук, головы. Произносить гласные звуки, (aaa, ууу), петь, укачивать куклу, имитировать звуки автомобиля, и все, которые он слышит, передавать так, как услышал – голосом.

К двум годам у нормально развивающегося ребенка в обиходе от 250 до 300 слов. В это время ребенок начинает употреблять не только существительные и глаголы, но и другие части речи: личные местоимения (я, он, она, ты, мы), наречия (там, вон, где, хорошо, еще), прилагательные (красный, большой, маленький, хороший, плохой), простые предлоги (на, в, у, по, за), соединительные союзы (а, и). Идет активное усвоение грамматики. Появляются те грамматические формы, которые помогают ребенку ориентироваться в отношении к предметам и пространству (падежи), во времени (глагольные времена).

Сразу после двух лет ребенок осваивает уменьшительно-ласкательные суффиксы существительных (пальчик, водичка). У ребенка активно развивается фразовая речь. Он использует короткие фразы, состоящие из обращения и глагола («Мама, дай!»), предложения с отрицанием («Не спать!»), строит фразу из трех слов с использованием своего имени («Папа, Катя гулять!»), овладевает распространенными предложениями («Тетя, дай мяч!», «Аня, сиди тут!»), использует вопросительные предложения («Ты чего тут сидишь?»), предложения с противопоставлением («Папа мне давал карандаш, а ты не даваешь!»), сложносочиненные предложения («Мама ушла, и я один остался»). Малыш овладевает диалогической речью и все чаще становится инициатором общения.

К концу третьего года жизни начинается развитие монологической речи. Малыш может рассказать о том, куда он ходил с мамой, что он видел на прогулке, что делал в детском саду. Он с удовольствием слушает чтение взрослыми детских книжек, рассматривает картинки в книжках и пытается рассказывать вместе со взрослым хорошо знакомые сказки («Курочка Ряба», «Репка», «Колобок»). Он слушает чтение стихов и договаривает отдельные слова в них,

Может рассказать простые четверостишия (например, из книги А. Барто «Игрушки»).

Фонетическая сторона речи ребенка третьего года жизни несовершенна из-за несовершенства артикуляционного аппарата. Ребенок освоил гласные звуки [а], [у], [о], [и] и согласные раннего онтогенеза [к], [к'], [г], [г'], [м], [м'], [п], [п'], [б], [б'], [т], [т'], [д], [д'], [н], [н'], к концу третьего года — [в], [в'], [ф], [ф'] [ы], [э], [х], [х'], [с'], [з'], [л']. До трех лет физиологической нормой считается некоторое смягчение согласных звуков, то есть все освоенные твердые согласные могут звучать как полумягкие. Все звуки позднего онтогенеза ребенок третьего года жизни, как правило, опускает или заменяет на более простые. И это является физиологической нормой. Фонематический слух ребенка этого возраста практически не развит. Отмечаются нарушения звуконаполняемости слов. Например, в начале третьего года жизни при стечении согласных в начале слова первый согласный опускается: пать вместо спать, куйка вместо шкурка, ниська вместо книжка и т. п. Иногда опускается начальный гласный звук: падёт вместо упадет, гуськи вместо игрушки. К концу третьего года жизни эти сокращения уходят. Отмечаются нарушения слоговой структуры слов: лясё вместо хорошо, палям вместо пополам, ливать вместо поливать. На третьем году жизни малыш овладевает интонационной стороной речи: интонацией понижения в двухсловном предложении, восклицательной интонацией, чуть позже — вопросительной интонацией.

В группы компенсирующей направленности для детей раннего дошкольного возраста (с 2 до 3 лет) с расстройствами речевого развития поступают неговорящие или практически неговорящие дети с отягощенным анамнезом, наблюдающиеся у невропатолога и других специалистов (ортопеда, хирурга, отоларинголога и т. д.). У этих детей речь практически не развита, словесные средства отсутствуют. В лучшем случае они общаются с помощью лепетных слов или звукоподражаний. Некоторые дети

общаются с помощью речевых средств, набор которых крайне ограничен. Их речь изобилует аграмматизмами настолько, что малопонятна окружающим. Эти дети имеют отклонения в развитии внимания, мышления, памяти, часто отличаются неуправляемостью, эмоциональной лабильностью, крайней расторможенностью или, наоборот, заторможенностью. Навыки предметной деятельности у этих детей слабо развиты, социальные контакты практически не сформированы.

Следует подчеркнуть, что группа неговорящих детей раннего дошкольного возраста (с 2 до 3 лет) крайне неоднородна и в речевом развитии, и в развитии неречевых психических функций, а также по уровню моторного и социального развития. Задержки речевого развития у детей могут быть как функционального, так и органического характера.

Все эти дети нуждаются в квалифицированной помощи, что обеспечивается при их поступлении в группы компенсирующей направленности для детей раннего дошкольного возраста с расстройствами речевого развития.

Из тяжелых речевых нарушений наиболее часто встречаются алалия, афазия, ринолалия, дизартрия. К ТНР можно отнести и некоторые из форм заикания (при условии, что из-за данного дефекта ребенок не может обучаться в обычной школе). Как правило, сюда относят сочетающееся с ОНР (общее недоразвитие речи) заикание.

Особенности детской речевой деятельности оказывают непосредственное воздействие сенсорную, интеллектуальную и аффективно-волевыми сферами, а именно — на процесс их формирования. Можно отметить недостаточную степень устойчивости внимания и ограниченность возможностей для его распределения. Невысокая мнемическая активность способна сочетаться с замедленным развитием остальных психических процессов. Имея полноценные предпосылки для овладения доступными для своего возраста мыслительными операциями, дети лишены такой возможности по причине отставания в развитии словесно-логического мышления, они едва способны овладеть навыками анализа и синтеза, сравнения и обобщения.

Особенности развития детей с тяжелыми нарушениями речи выражаются также в виде соматической ослабленности и замедленного развития локомоторных функций. Для них характерно и некоторое отставание развития двигательной сферы, выражающееся в недостаточной координации движений, низкой скорости и ловкости их выполнения. Наиболее трудным является выполнение движений в соответствии со словесной инструкцией из-за недостаточной координации пальцев кисти рук и уровня развития мелкой моторики.

У детей с ТНР заметны отклонения в эмоционально-волевой сфере: им свойственны частая смена интересов, ненаблюдательность, низкая мотивация, негативное восприятие, неуверенность в собственных возможностях, высокий уровень раздражительности и агрессии, обидчивость, проблемы в общении и установлении контактов с окружающими. Подобные нарушения выражаются также в затрудненном формировании саморегуляции и самоконтроля.

Общее недоразвитие речи рассматривается как системное нарушение речевой деятельности, сложные речевые расстройства, при которых у детей нарушено формирование всех компонентов речевой системы, касающихся и звуковой, и смысловой сторон, при нормальном слухе и сохранном интеллекте (Левина Р. Е., Филичева Т. Б., Чиркина Г. В.).

Речевая недостаточность при общем недоразвитии речи у дошкольников может варьироваться от полного отсутствия речи до развернутой речи с выраженными проявлениями лексико-грамматического и фонетико-фонематического недоразвития (Левина Р. Е.).

В настоящее время выделяют четыре уровня речевого развития, отражающие состояние всех компонентов языковой системы у детей с общим недоразвитием речи (Филичева Т. Б.).

При первом уровне речевого развития речевые средства ребенка ограничены, активный словарь практически не сформирован и состоит из звукоподражаний, звукокомплексов, лепетных слов. Высказывания сопровождаются жестами и мимикой.

Характерна многозначность употребляемых слов, когда одни и те же лепетные слова используются для обозначения разных предметов, явлений, действий. Возможна замена названий предметов названиями действий и наоборот. В активной речи преобладают корневые слова, лишённые флексий. Пассивный словарь шире активного, но тоже крайне

ограничен. Практически отсутствует понимание категории числа существительных и глаголов, времени, рода, падежа. Произношение звуков носит диффузный характер.

Фонематическое развитие находится в зачаточном состоянии. Ограничена способность восприятия и воспроизведения слоговой структуры слова.

При переходе ко второму уровню речевого развития речевая активность ребенка возрастает. Активный словарный запас расширяется за счет обиходной предметной и глагольной лексики. Возможно использование местоимений, союзов и иногда простых предлогов. В самостоятельных высказываниях ребенка уже есть простые нераспространенные предложения. При этом отмечаются грубые ошибки в употреблении грамматических конструкций, отсутствует согласование прилагательных с существительными, отмечается смешение падежных форм и т. Д. Понимание обращенной речи значительно развивается, хотя пассивный словарный запас ограничен, не сформирован предметный и глагольный словарь, связанный с трудовыми действиями взрослых, растительным и животным миром. Отмечается незнание не только оттенков цветов, но и основных цветов. Типичны грубые нарушения слоговой структуры и звуконаполняемости слов. У детей выявляется недостаточность фонетической стороны речи (большое количество несформированных звуков).

Третий уровень речевого развития характеризуется наличием развернутой фразовой речи с элементами лексико-грамматического и фонетико-фонематического недоразвития. Отмечаются попытки употребления даже предложений сложных конструкций. Лексика ребенка включает все части речи. При этом может наблюдаться неточное употребление лексических значений слов. Появляются первые навыки словообразования. Ребенок образует существительные и прилагательные с уменьшительными суффиксами, глаголы движения с приставками. Отмечаются трудности при образовании прилагательных от существительных. По-прежнему отмечаются множественные аграмматизмы. Ребенок может неправильно употреблять предлоги, допускает ошибки в согласовании прилагательных и числительных с существительными.

Характерно недифференцированное произношение звуков, причем замены могут быть нестойкими. Недостатки произношения могут выражаться в искажении, замене или смешении звуков. Более устойчивым становится произношение слов сложной слоговой структуры. Ребенок может повторять трех- и четырехсложные слова вслед за взрослым, но искажает их в речевом потоке. Понимание речи приближается к норме, хотя отмечается недостаточное понимание значений слов, выраженных приставками и суффиксами.

Четвертый уровень речевого развития (Филичева Т. Б.) характеризуется

незначительными нарушениями компонентов языковой системы ребенка. Отмечается недостаточная дифференциация звуков: [т-т'-с-с'-ц], [р-р'-л-л'-j] и др. Характерны своеобразные нарушения слоговой структуры слов, проявляющиеся в

неспособности ребенка удерживать в памяти фонематический образ слова при понимании его значения. Следствием этого является искажение звуконаполняемости слов в различных вариантах. Недостаточная внятность речи и нечеткая дикция оставляют впечатление «смазанности». Все это показатели не закончившегося процесса фонемообразования. Остаются стойкими ошибки при употреблении суффиксов (единичности, эмоционально-оттеночных, уменьшительно-ласкательных, увеличительных). Отмечаются трудности в образовании сложных слов. Кроме того, ребенок испытывает затруднения при планировании высказывания и отборе соответствующих языковых средств, что обуславливает своеобразие его связной речи. Особую трудность для этой категории детей представляют сложные предложения с разными придаточными.

Дети с общим недоразвитием речи имеют по сравнению с возрастной нормой особенности развития сенсомоторных, высших психических функций, психической активности.

Основой Программы является создание оптимальных условий для коррекционной и образовательной работы и всестороннего гармоничного развития детей с тяжелыми нарушениями речи. Это достигается за счет создания комплекса коррекционно - развивающей и образовательной деятельности в группе компенсирующей направленности с учетом особенностей психофизического развития детей данного контингента. Программа рассчитана на пребывание ребенка в группах компенсирующей направленности в соответствии с возрастом, рекомендациями ТПМПК.

Общее недоразвитие речи, являясь следствием поражения центральной нервной системы, наблюдается при наиболее сложных формах детской речевой патологии: алалии, афазии, дизартрии, ринолалии.

Алалия - отсутствие или недоразвитие речи вследствие органического поражения речевых зон коры головного мозга во внутриутробном или раннем периоде развития ребенка (до 3-х лет).

Афазия - полная или частичная утрата речи, обусловленная локальными поражениями головного мозга, возникающая после 3-х лет.

Дизартрия - нарушение произносительной стороны речи, обусловленное недостаточностью иннервации речевого аппарата, т.е. Нарушение звукопроизносительной и просодической стороны речи (артикуляции, дыхания, голосообразования, темпа, ритма, интонации речи), связанное с органическим поражением центральной и периферической нервной систем.

Ринолалия - нарушение тембра голоса и звукопроизношения, обусловленное анатомо-физиологическими дефектами речевого аппарата.

Наиболее типичные и стойкие проявления ОНР наблюдаются при алалии, афазии, дизартрии, и реже - при ринолалии.

Общее недоразвитие речи рассматривается как системное нарушение речевой деятельности, сложные речевые расстройства, при которых у детей нарушено формирование всех компонентов речевой системы, касающихся и звуковой, и смысловой сторон, при нормальном слухе и сохранном интеллекте (Левина Р. Е., Филочева Т. Б., Чиркина Г. В.).

Речевая недостаточность при общем недоразвитии речи у дошкольников может варьироваться от полного отсутствия речи до развернутой речи с выраженными проявлениями лексико-грамматического и фонетико-фонематического недоразвития (Левина Р. Е.).

Для детей с ТНР характерен низкий уровень развития основных свойств **внимания**. У некоторых из них отмечается недостаточная устойчивость внимания, ограниченные возможности его распределения.

Речевое отставание отрицательно сказывается и на развитии *памяти*. При относительно сохранной смысловой, логической памяти у таких детей заметно снижены по сравнению с нормально говорящими сверстниками вербальная память и продуктивность запоминания. Дети часто забывают сложные инструкции (трех-четырёхступенчатые), опускают некоторые их элементы, меняют последовательность предложенных заданий. Нередки ошибки дублирования при описании предметов, картинок.

У некоторых дошкольников отмечается низкая активность припоминания, которая сочетается с ограниченными возможностями развития познавательной деятельности.

Связь между речевыми нарушениями и другими сторонами психического развития обуславливает некоторые специфические особенности *мышления*. Обладая полноценными предпосылками для овладения мыслительными операциями, доступными их возрасту, дети, однако, отстают в развитии наглядно-образной сферы мышления, без специального обучения с трудом овладевают анализом и синтезом, сравнением. Для многих из них характерна ригидность мышления.

Детям с недоразвитием речи наряду с общей соматической ослабленностью и замедленным развитием локомоторных функций присуще и некоторое отставание в развитии *двигательной сферы*. Этот факт подтверждается анализом анамнестических сведений. У значительной части детей двигательная недостаточность выражается в виде плохой координации сложных движений, неуверенности в воспроизведении точно дозированных движений, снижении скорости и ловкости их выполнения. Наибольшие трудности представляет выполнение движений по словесной и особенно многоступенчатой инструкциям. Дети отстают от нормально развивающихся сверстников в точном воспроизведении двигательного задания по пространственно-временным параметрам, нарушают последовательность элементов действия, опускают его составные части.

У детей с ТНР наблюдаются особенности в формировании *мелкой моторики рук*. Это проявляется, прежде всего, в недостаточной координации пальцев рук (при расстегивании и застёгивании пуговиц, завязывании и развязывании шнурков, лент и т.д.). Названные отклонения в двигательной сфере наиболее ярко проявляются у детей с дизартрией. Однако нередки случаи, когда указанные трудности характерны и для детей с другими аномалиями.

Недоразвитие речи, особенно лексико-грамматической её стороны, значительным образом сказывается на процессе становления ведущей деятельности ребёнка. Речь, как отмечал в своих исследованиях А.Р. Лурия, выполняет существенную функцию, являясь формой ориентировочной деятельности ребёнка; с её помощью осуществляется речевой замысел, который может сворачиваться в сложный игровой сюжет. Именно этот процесс перехода игры на новый уровень и затруднен у детей с ТНР.

Таким образом, нарушение речевой деятельности у детей с ОНР носит многоаспектный характер, требующий выработки единой стратегии, методической и организационной преемственности в решении воспитательно-коррекционных задач.

Особые образовательные потребности дошкольников с ТНР

В ФАОП ДО отмечается, что образовательная и коррекционная работа в группах компенсирующей направленности должна учитывать особенности развития и *специфические образовательные потребности и возможности* каждой категории детей.

Особые образовательные потребности детей с ОВЗ определяются как *общими, так и специфическими* недостатками развития, а также иерархией нарушений в структуре дефекта (Н.В. Бабкина; Н.Ю. Борякова).

Вышеперечисленные особенности и недостатки обуславливают особые образовательные потребности дошкольников с ТНР, заключающиеся в следующем:

1. раннее выявление недостатков в развитии и получение специальной психолого-педагогической помощи на дошкольном этапе образования;
2. обеспечение коррекционно-развивающей направленности в рамках всех образовательных областей, предусмотренных ФГОС ДО: развитие и целенаправленная коррекция недостатков развития эмоционально-волевой, личностной, социально-коммуникативной, познавательной и двигательной сфер;
3. обеспечение преемственности между дошкольным и школьным образованием как условия непрерывности коррекционно-развивающего процесса;
4. осуществление индивидуально-ориентированной психолого-медико-педагогической помощи с учетом особенностей психофизического развития и индивидуальных возможностей в соответствии с рекомендациями психолого-медико-педагогической комиссии и психолого-медико-педагогического консилиума;
5. обеспечение особой пространственной и временной организации среды с учетом функционального состояния ЦНС и ее нейродинамики (быстрой истощаемости, низкой работоспособности);
6. щадящий, комфортный, здоровьесберегающий режим жизнедеятельности детей и образовательных нагрузок;
7. изменение объема и содержания образования, его вариативность; восполнение пробелов в овладении образовательной программой ДОО; вариативность освоения образовательной программы;
8. индивидуально-дифференцированный подход в процессе усвоения образовательной программы;
9. формирование, расширение, обогащение и систематизация представлений об окружающем мире, включение освоенных представлений, умений и навыков в практическую и игровую деятельности;
10. постоянная стимуляция познавательной и речевой активности, побуждение интереса к себе, окружающему предметному миру и социальному окружению;
11. разработка и реализация групповых и индивидуальных программ коррекционной работы; организация индивидуальных и групповых коррекционно-развивающих занятий с учетом индивидуально-типологических особенностей психофизического развития, актуального уровня развития, имеющихся знаний, представлений, умений и навыков и ориентацией на зону ближайшего развития;
12. изменение методов, средств, форм образования; организация процесса обучения с учетом особенностей познавательной деятельности (пошаговое предъявление материала, дозированная помощь взрослого, использование специальных методов, приемов и средств, способствующих как общему развитию, так коррекции и компенсации недостатков в развитии);
13. приоритетность целенаправленного педагогического руководства на начальных этапах образовательной и коррекционной работы, формирование предпосылок для постепенного перехода ребенка к самостоятельной деятельности;
14. обеспечение планового мониторинга развития ребенка с целью создания оптимальных образовательных условий с целью своевременной интеграции в общеобразовательную среду;
15. развитие коммуникативной деятельности, формирование средств коммуникации, приемов конструктивного взаимодействия и сотрудничества с взрослыми и сверстниками, социально одобряемого поведения;
16. развитие всех компонентов речи, речезыковой компетентности;

17. целенаправленное развитие предметно-практической, игровой, продуктивной, экспериментальной деятельности и предпосылок к учебной деятельности с ориентацией на формирование их мотивационных, регуляционных, операциональных компонентов; • обеспечение взаимодействия и сотрудничества с семьей воспитанника; грамотное психолого-педагогическое сопровождение и активизация ее ресурсов для формирования социально активной позиции; оказание родителям (законным представителям) консультативной и методической помощи по вопросам обучения и воспитания ребенка с ТНР.

1.2 Планируемые результаты как ориентиры освоения адаптированной программы

В соответствии с ФАОП ДО, специфика дошкольного детства и системные особенности дошкольного образования делают неправомерными требования от ребенка дошкольного возраста конкретных образовательных достижений. Поэтому результаты освоения Программы представлены в виде целевых ориентиров дошкольного образования и представляют собой возрастные характеристики возможных достижений ребенка с ТНР к концу дошкольного образования.

Реализация образовательных целей и задач Программы направлена на достижение целевых ориентиров дошкольного образования, которые описаны как основные характеристики развития ребенка с ТНР. Они представлены в виде изложения возможных достижений воспитанников. В соответствии с особенностями психофизического развития ребенка с ТНР, планируемые результаты освоения «Программы» предусмотрены в ряде целевых ориентиров.

1.2.1 Целевые ориентиры на этапе завершения освоения Программы для детей дошкольного возраста с тяжелыми нарушениями речи (ТНР)

Общими целевыми ориентирами в достижении результатов программы коррекционной работы являются:

1. Сформированность фонетического компонента языковой способности в соответствии с онтогенетическими закономерностями его становления;
2. Совершенствование лексического, морфологического (включая словообразовательный), синтаксического, семантического компонентов языковой способности;
3. Овладение арсеналом языковых единиц различных уровней, усвоение правил их использования в речевой деятельности;
4. Сформированность предпосылок метаязыковой деятельности, обеспечивающих выбор определенных языковых единиц и построение их по определенным правилам; сформированность социально-коммуникативных навыков;
5. Сформированность психофизиологического, психологического и языкового уровней, обеспечивающих в будущем овладение чтением и письмом.

К целевым ориентирам дошкольного образования в соответствии с данной Программой относятся следующие социально- нормативные характеристики возможных достижений ребенка:

В младшем возрасте достижения ребёнка соответствует следующим требованиям:

- способен к устойчивому эмоциональному контакту с педагогическим работником и обучающимися;
- проявляет речевую активность, способность взаимодействовать с окружающими, желание общаться с помощью слова, стремится к расширению понимания речи;
- понимает названия предметов, действий, признаков, встречающихся в

повседневной речи;

- пополняет активный словарный запас с последующим включением его в простые фразы;
- понимает и выполняет словесные инструкции, выраженные простыми по степени сложности синтаксическими конструкциями;
- различает значения бытовой лексики и их грамматические формы;
- называет действия, предметы, изображенные на картинке, выполненные персонажами сказок или другими объектами;
- участвует в элементарном диалоге (отвечает на вопросы после прочтения сказки, используя слова, простые предложения, состоящие из двух-трех слов, которые могут добавляться жестами);
- рассказывает двестишья;
- использует слова, простые предложения, состоящие из двух-трех слов, которые могут сопровождаться жестами;
- произносит простые по артикуляции звуки;
- воспроизводит звукослоговую структуру двухсложных слов, состоящих из открытых, закрытых слогов;
- выполняет отдельные ролевые действия, носящие условный характер, участвует в разыгрывании сюжета: цепочки двух-трех действий;
- соблюдает в игре элементарные правила;
- осуществляет перенос, сформированных ранее игровых действий в различные игры;
- проявляет интерес к действиям других обучающихся, может им подражать;
- замечает несоответствие поведения других обучающихся требованиям педагогического работника;
- выражает интерес и проявляет внимание к различным эмоциональным состояниям человека;
- показывает по словесной инструкции и может назвать два-четыре основных цвета и две-три формы;
- выбирает из трех предметов разной величины "самый большой" ("самый маленький");
- усваивает сведения о мире людей и рукотворных материалах;
- считает с соблюдением принципа "один к одному" (в доступных пределах счета);
- знает реальные явления и их изображения: контрастные времена года (лето и зима) и части суток (день и ночь);
- эмоционально положительно относится ко всем видам детской деятельности, ее процессу и результатам;
- владеет некоторыми операционально-техническими сторонами изобразительной деятельности, пользуется карандашами, фломастерами, кистью, мелом, мелками;
- планирует основные этапы предстоящей работы с помощью педагогического работника;
- с помощью педагогического работника и самостоятельно выполняет ритмические движения с музыкальным сопровождением;
- осваивает различные виды движения (бег, лазанье, перешагивание);
- обладает навыками элементарной ориентировки в пространстве, (движение по сенсорным дорожкам и коврикам, погружение и перемещение в сухом бассейне);
- действует в соответствии с инструкцией;
- выполняет по образцу, а затем самостоятельно простейшие построения и перестроения, физические упражнения в соответствии с указаниями инструктора по физической культуре (воспитателя);

- стремится принимать активное участие в подвижных играх;
- выполняет орудийные действия с предметами бытового назначения с незначительной помощью педагогического работника;
- с незначительной помощью педагогического работника стремится поддерживать опрятность во внешнем виде, выполняет основные культурно-гигиенические действия, ориентируясь на образец и словесные просьбы педагогического работника.

К концу среднего возрастного этапа ребенок:

- проявляет мотивацию к занятиям, попытки планировать (с помощью педагогического работника) деятельность для достижения какой-либо (конкретной) цели;
- понимает и употребляет слова, обозначающие названия предметов, действий, признаков, состояний, свойств, качеств;
- использует слова в соответствии с коммуникативной ситуацией;
- различает разные формы слов (словообразовательные модели и грамматические формы);
- использует в речи сложносочиненные предложения с сочинительными союзами;
- пересказывает (с помощью педагогического работника) небольшую сказку, рассказ, с помощью педагогического работника рассказывает по картинке;
- составляет описательный рассказ по вопросам (с помощью педагогического работника), ориентируясь на игрушки, картинки, из личного опыта;
- владеет простыми формами фонематического анализа;
- использует различные виды интонационных конструкций;
- выполняет взаимосвязанные ролевые действия, изображающие социальные функции людей, понимает и называет свою роль;
- использует в ходе игры различные натуральные предметы, их модели, предметы-заместители;
- передает в сюжетно-ролевых и театрализованных играх различные виды социальных отношений;
- стремится к самостоятельности, проявляет относительную независимость от педагогического работника;
- проявляет доброжелательное отношение к детям, педагогическим работникам, оказывает помощь в процессе деятельности, благодарит за помощь;
- занимается различными видами детской деятельности, не отвлекаясь, в течение некоторого времени (не менее 15 мин.);
- устанавливает причинно-следственные связи между условиями жизни, внешними и функциональными свойствами в животном и растительном мире на основе наблюдений и практического экспериментирования;
- осуществляет "пошаговое" планирование с последующим словесным отчетом о последовательности действий сначала с помощью педагогического работника, а затем самостоятельно;
- имеет представления о времени на основе наиболее характерных признаков (по наблюдениям в природе, по изображениям на картинках); узнает и называет реальные явления и их изображения: времена года и части суток;
- использует схему для ориентировки в пространстве;
- владеет ситуативной речью в общении с другими детьми и с педагогическим работником, элементарными коммуникативными умениями, взаимодействует с окружающими, используя речевые и неречевые средства общения;
- может самостоятельно получать новую информацию (задает вопросы, экспериментирует);
- в речи употребляет все части речи, кроме причастий и деепричастий, проявляет словотворчество;

- сочиняет небольшую сказку или историю по теме, рассказывает о своих впечатлениях, высказывается по содержанию литературных произведений (с помощью педагогического работника и самостоятельно);
- изображает предметы с деталями, появляются элементы сюжета, композиции;
- положительно эмоционально относится к изобразительной деятельности, ее процессу и результатам, знает материалы и средства, используемые в процессе изобразительной деятельности, их свойства;
- знает основные цвета и их оттенки;
- сотрудничает с другими детьми в процессе выполнения коллективных работ;
- внимательно слушает музыку, понимает и интерпретирует выразительные средства музыки, проявляя желание самостоятельно заниматься музыкальной деятельностью;
- выполняет двигательные цепочки из трех-пяти элементов;
- выполняет общеразвивающие упражнения, ходьбу, бег в заданном темпе;
- описывает по вопросам педагогического работника свое самочувствие, может привлечь его внимание в случае плохого самочувствия, боли;
- самостоятельно умывается, следит за своим внешним видом, соблюдает культуру поведения за столом, одевается и раздевается, ухаживает за вещами личного пользования.

К концу старшего дошкольного возраста ребенок:

- обладает сформированной мотивацией к школьному обучению;
- усваивает значения новых слов на основе знаний о предметах и явлениях окружающего мира;
- употребляет слова, обозначающие личностные характеристики, многозначные;
- умеет подбирать слова с противоположным и сходным значением;
- правильно употребляет основные грамматические формы слова;
- составляет различные виды описательных рассказов (описание, повествование, с элементами рассуждения) с соблюдением цельности и связности высказывания, составляет творческие рассказы;
- владеет простыми формами фонематического анализа, способен осуществлять сложные формы фонематического анализа (с постепенным переводом речевых умений во внутренний план), осуществляет операции фонематического синтеза;
- осознает слоговое строение слова, осуществляет слоговой анализ и синтез слов (двухсложных с открытыми, закрытыми слогами, трехсложных с открытыми слогами, односложных);
- правильно произносит звуки (в соответствии с онтогенезом);
- владеет основными видами продуктивной деятельности, проявляет инициативу и самостоятельность в разных видах деятельности: в игре, общении, конструировании;
- выбирает род занятий, участников по совместной деятельности, избирательно и устойчиво взаимодействует с детьми;
- участвует в коллективном создании замысла в игре и на занятиях;
- передает как можно более точное сообщение другому, проявляя внимание к собеседнику;
- регулирует свое поведение в соответствии с усвоенными нормами и правилами, проявляет кооперативные умения в процессе игры, соблюдая отношения партнерства, взаимопомощи, взаимной поддержки;
- отстаивает усвоенные нормы и правила перед ровесниками и педагогическим работником, стремится к самостоятельности, проявляет относительную независимость от педагогического работника;
- использует в играх знания, полученные в ходе экскурсий, наблюдений, знакомства с художественной литературой, картинным материалом, народным

творчеством, историческими сведениями, мультфильмами;

- использует в процессе продуктивной деятельности все виды словесной регуляции: словесного отчета, словесного сопровождения и словесного планирования деятельности;

- устанавливает причинно-следственные связи между условиями жизни, внешними и функциональными свойствами в животном и растительном мире на основе наблюдений и практического экспериментирования;

- определяет пространственное расположение предметов относительно себя, геометрические фигуры;

- владеет элементарными математическими представлениями: количество в пределах десяти, знает цифры 0, 1-9, соотносит их с количеством предметов, решает простые арифметические задачи устно, используя при необходимости в качестве счетного материала символические изображения;

- определяет времена года, части суток;

- самостоятельно получает новую информацию (задает вопросы, экспериментирует);

- пересказывает литературные произведения, составляет рассказ по иллюстративному материалу (картинкам, картинам, фотографиям), содержание которых отражает эмоциональный, игровой, трудовой, познавательный опыт обучающихся;

- составляет рассказы по сюжетным картинкам и по серии сюжетных картинок, используя графические схемы, наглядные опоры;

- составляет с помощью педагогического работника небольшие сообщения, рассказы из личного опыта;

- владеет предпосылками овладения грамотой;

- стремится к использованию различных средств и материалов в процессе изобразительной деятельности;

- имеет элементарные представления о видах искусства, понимает доступные произведения искусства (картины, иллюстрации к сказкам и рассказам, народная игрушка), воспринимает музыку, художественную литературу, фольклор;

- проявляет интерес к произведениям народной, классической и современной музыки, к музыкальным инструментам;

- соперничает персонажам художественных произведений;

- выполняет основные виды движений и упражнения по словесной инструкции педагогических работников: согласованные движения, а также разноименные и разнонаправленные движения;

- осуществляет элементарное двигательное и словесное планирование действий в ходе спортивных упражнений;

- знает и подчиняется правилам подвижных игр, эстафет, игр с элементами спорта;

- владеет элементарными нормами и правилами здорового образа жизни (в питании, двигательном режиме, закаливании, при формировании полезных привычек).

Целевые ориентиры Программы выступают основаниями преемственности дошкольного и начального общего образования за счет обеспечения равных стартовых возможностей на начальных этапах обучения в школе. Развитие функционального базиса для формирования *предпосылок универсальных учебных действий* (УУД в личностной, коммуникативной, познавательной и регулятивной сферах) является важнейшей задачей дошкольного образования.

На этапе завершения дошкольного образования специалисты и ППк (консилиум) образовательной организации вырабатывают рекомендации для ТППК (комиссии) по организации дальнейшего образовательного маршрута в соответствии с требованиями ФАОП ДО и НОО. В зависимости от того, на каком возрастном этапе с

ребенком дошкольного возраста начиналась коррекционно-развивающая работа, от характера динамики развития, успешности коррекции и компенсации его недостатков происходит уточнение и дифференциация образовательных потребностей воспитанников, что становится основой для дифференциации условий дальнейшего образования и содержания коррекционно-развивающей работы, выработки рекомендаций по дальнейшему образовательному маршруту.

При разработке таких рекомендаций необходимо ориентироваться на обобщенные базовые характеристики дифференцированных групп, разработанные ведущими научными сотрудниками Института коррекционной педагогики РАО Н.В. Бабкиной и И.А. Коробейниковым.

Таким образом, при анализе результативности коррекционно-образовательной работы на этапе ее завершения и выработки рекомендаций при определении дальнейшего образовательного маршрута следует руководствоваться описанием групп детей, предложенных Н.В. Бабкиной и И.А. Коробейниковым (в рамках выполнения Задания № 27.8559.2017/БЧ Минобрнауки России «Современная система медико-психолого-педагогической помощи детям с ОВЗ дошкольного и школьного возраста»).

1.2.2 Подходы к педагогической диагностике достижения планируемых результатов

Коррекционно-развивающая работа с детьми с ТНР основывается на результатах комплексного всестороннего обследования каждого ребенка. Обследование строится с учетом следующих принципов:

- Принцип комплексного изучения ребенка с тяжелыми нарушениями речи, позволяющий обеспечить всестороннюю оценку особенностей его развития. Реализация данного принципа осуществляется в трех направлениях:

1. анализ первичных данных, содержащих информацию об условиях воспитания ребенка, особенностях раннего речевого и психического развития ребенка; изучение медицинской документации, отражающей данные о неврологическом статусе таких обучающихся, их соматическом и психическом развитии, состоянии слуховой функции, получаемом лечении и его эффективности;

2. психолого-педагогическое изучение обучающихся, оценивающее соответствие его интеллектуальных, эмоциональных, деятельностных и других возможностей показателям и нормативам возраста, требованиям образовательной программы;

3. специально организованное логопедическое обследование обучающихся, предусматривающее определение состояния всех компонентов языковой системы в условиях спонтанной и организованной коммуникации.

- Принцип учета возрастных особенностей обучающихся, ориентирующий на подбор и использование в процессе обследования таких методов, приемов, форм работы и лексического материала, которые соответствуют разным возрастным возможностям обучающихся.

- Принцип динамического изучения обучающихся, позволяющий оценивать не отдельные, разрозненные патологические проявления, а общие тенденции нарушения речезыкового развития и компенсаторные возможности обучающихся.

- Принцип качественного системного анализа результатов изучения ребенка, позволяющий отграничить физиологически обоснованные несовершенства речи, выявить характер речевых нарушений у обучающихся разных возрастных и этиопатогенетических групп и, соответственно с этим, определить адекватные пути и направления коррекционно-развивающей работы для устранения недостатков речевого развития обучающихся дошкольного возраста.

Адаптированная образовательная программа для детей дошкольного возраста с ЗПР с 4 лет до прекращения образовательных отношений

1.1.1 Цели, задачи, механизмы адаптации, условия реализации адаптированной образовательной программы дошкольного образования, для воспитанников с ОВЗ (ЗПР).

Целью АОП ДО для воспитанников с ОВЗ (ЗПР) является проектирование модели образовательной и коррекционно - развивающей психолого-педагогической работы, максимально обеспечивающей создание условий для развития детей с ЗПР дошкольного возраста в группах компенсирующей, комбинированной направленности, общеразвивающих группах (инклюзивное образование), их позитивной социализации, интеллектуального, социально-личностного, художественно-эстетического и физического развития на основе сотрудничества со взрослыми и сверстниками в соответствующих возрасту видах деятельности.

Программа содействует взаимопониманию и сотрудничеству между людьми, способствует реализации прав обучающихся дошкольного возраста на получение доступного и качественного образования, обеспечивает развитие способностей каждого ребенка, формирование и развитие личности ребенка в соответствии с принятыми в семье и обществе духовно-нравственными и социокультурными ценностями в целях интеллектуального, духовно-нравственного, творческого и физического развития человека, удовлетворения его образовательных потребностей и интересов.

Задачи АОП ДО для воспитанников с ОВЗ (ЗПР):

- создать благоприятные условия для всестороннего развития и образования воспитанников с ЗПР в соответствии с их возрастными, индивидуально-типологическими особенностями и особыми образовательными потребностями; амплификации образовательных воздействий;
- создать оптимальные условия для охраны и укрепления физического и психического здоровья воспитанника с ЗПР;
- обеспечить психолого-педагогические условия для развития способностей и личностного потенциала каждого воспитанника как субъекта отношений с другими воспитанниками, взрослыми и окружающим миром, с педагогическим работником, родителями (законными представителями), другими детьми;;
- обеспечить целенаправленное комплексное психолого-педагогическое сопровождение дошкольника с ЗПР и квалифицированную коррекцию недостатков в развитии;
- обеспечить сопровождение индивидуального коррекционно-образовательного маршрута на основе изучения особенностей развития дошкольника, его потенциальных возможностей и способностей;
- создать условия для формирования у дошкольника с ОВЗ ЗПР с учетом целевых ориентиров универсальных учебных действий (УУД);
- взаимодействовать с семьями воспитанников с ЗПР для обеспечения полноценного их развития; оказание консультативной и методической помощи в вопросах коррекционно-развивающего обучения и воспитания;
- обеспечить необходимые санитарно-гигиенических условия, проектирование специальной предметно-пространственной развивающей среды, создание атмосферы психологического комфорта;

- объединить обучение и воспитание в целостный образовательный процесс на основе духовно-нравственных и социокультурных ценностей, принятых в обществе правил и норм поведения в интересах человека, семьи, общества;
- формировать общую культуру личности обучающихся с ОВЗ, развитие их социальных, нравственных, эстетических, интеллектуальных, физических качеств, инициативности, самостоятельности и ответственности ребенка, формирование предпосылок учебной деятельности;
- формировать социокультурную среду, соответствующую психофизическим и индивидуальным особенностям развития обучающихся с ОВЗ;
- обеспечить психолого-педагогическую поддержку родителей (законных представителей) и повысить их компетентности в вопросах развития, образования, реабилитации (абилитации), охраны и укрепления здоровья обучающихся с ОВЗ;
- обеспечить преемственность целей, задач и содержания дошкольного и начального общего образования.

Механизмы адаптации АОП ДО для воспитанников с ОВЗ (ЗПР).

Адаптация содержания данной программы с учетом ОВЗ (ЗПР) предполагает:

- конкретизацию задач и содержания с учетом индивидуально-типологических особенностей и образовательных потребностей контингента воспитанников дошкольной образовательной организации;
- вариативность планируемых результатов освоения образовательной программы в соответствии с поставленными задачами и возможностями воспитанников с ОВЗ (ЗПР).
- индивидуализацию темпов освоения данной программы. Использование методов и приемов обучения и развития с ориентацией на «зону ближайшего развития» дошкольника, создание оптимальных условий для реализации его потенциальных возможностей.
- применение психолого-педагогической диагностики как механизма адаптации коррекционно-образовательного содержания, отбор конкретного содержания воспитательной и коррекционно-образовательной работы на основе результатов психолого- педагогического изучения имеющихся у воспитанников представлений об окружающем мире, уровня развития психологического и речевого базиса, особенностей деятельности;
- коррекционную направленность всего образовательного процесса, обеспечивающего решение задач общего развития, воспитания и коррекции недостатков познавательной деятельности, эмоционально-личностной сферы и речи детей с ЗПР;
- разработку вариативного содержания образовательной деятельности по профессиональной коррекции нарушений развития детей с ЗПР, этапов и методов ее реализации;
- подбор методического обеспечения (программно-методических материалов, дидактических пособий, учебных средств и оборудования) для реализации АОП ДО для воспитанников с ОВЗ (ЗПР).
- обеспечение практической направленности содержания данной программы, ее связи с бытовой, предметно-практической, игровой, продуктивной деятельностью воспитанников;
- особый подход к организации предметно-пространственной среды, планированию образовательной деятельности и организации жизни и деятельности воспитанников в режиме дня.

Условия реализации АОП ДО для воспитанников с ОВЗ (ЗПР):

- коррекционно-развивающая направленность воспитания и обучения, способствующая как общему развитию дошкольника, так и компенсации индивидуальных недостатков развития;

- организация образовательного процесса с учетом особых образовательных потребностей с ОВЗ (ЗПР), выявленных в процессе специального психолого-педагогического изучения особенностей развития воспитанника, его компетенций;
- создание особой образовательной среды и психологического микроклимата в группе с учетом особенностей здоровья и функционального состояния нервной системы дошкольника;
- преемственность в работе всех педагогов и специалистов детского сада: учителя-дефектолога, учителя-логопеда, педагога- психолога, воспитателей, музыкального руководителя, инструктора по физической культуре;
- «пошаговое» предъявление материала, дозирование помощи взрослого, использование специальных методов, приемов и средств, способствующих достижению минимально возможного уровня, позволяющего действовать воспитаннику самостоятельно;
- проведение психолого-педагогической диагностики социально-личностного развития воспитанника и оценка качества предоставляемых образовательных услуг для оптимизации и эффективности коррекционно-образовательного процесса;
- сетевое взаимодействие детского сада с ТПМПК и сторонними организациями (медицинскими, образовательными, общественными, социальными, научными и др.) для повышения эффективности реализации задач **ОПДОА для воспитанников с ОВЗ (ЗПР)**;
- установление продуктивного взаимодействия семьи и дошкольной образовательной организации, активизация ресурсов семьи;
- комплексное сопровождение семьи ребенка с ЗПР командой специалистов;
- осуществление контроля эффективности реализации **ОПДОА для воспитанников с ОВЗ (ЗПР)** со стороны психолого-медико- педагогического консилиума образовательной организации.

1.1.2 Принципы и подходы в организации образовательного процесса в группе обучающихся с ОВЗ (ЗПР)

Принципы:

1. Поддержка разнообразия детства.
2. Сохранение уникальности и самоценности детства как важного этапа в общем развитии человека.
3. Позитивная социализация ребенка.
4. Личностно-развивающий и гуманистический характер взаимодействия педагогических работников и родителей (законных представителей), педагогических и иных работников Организации) и обучающихся.
5. Содействие и сотрудничество обучающихся и педагогических работников, признание ребенка полноценным участником (субъектом) образовательных отношений.
6. Сотрудничество Организации с семьей.
7. Возрастная адекватность образования. Данный принцип предполагает подбор образовательными организациями содержания и методов дошкольного образования в соответствии с возрастными особенностями обучающихся.

Специфические принципы и подходы к формированию АОП ДО для обучающихся с ЗПР:

1. **Принцип социально-адаптирующей направленности** образования: коррекция и компенсация недостатков развития рассматриваются в образовательном процессе не как самоцель, а как средство наиболее полной реализации потенциальных возможностей ребенка с ЗПР и обеспечения его самостоятельности в дальнейшей социальной жизни.
2. **Этиопатогенетический** принцип: для правильного построения коррекционной

работы с ребенком необходимо знать этиологию (причины) и патогенез (механизмы) нарушения. У обучающихся с ЗПР, особенно в дошкольном возрасте, при различной локализации нарушений возможна сходная симптоматика. Причины и механизмы, обуславливающие недостатки познавательного и речевого развития различны, соответственно, методы и содержание коррекционной работы должны отличаться.

3. Принцип системного подхода к диагностике и коррекции нарушений: для построения коррекционной работы необходимо разобраться в структуре дефекта, определить иерархию нарушений. Следует различать внутрисистемные нарушения, связанные с первичным дефектом, и межсистемные, обусловленные взаимным влиянием нарушенных и сохранных функций. Эффективность коррекционной работы во многом будет определяться реализацией принципа системного подхода, направленного на речевое и когнитивное развитие ребенка с ЗПР.

4. Принцип комплексного подхода к диагностике и коррекции нарушений: психолого-педагогическая диагностика является важнейшим структурным компонентом педагогического процесса. В ходе комплексного обследования ребенка с ЗПР, в котором участвуют различные специалисты психолого-медико-педагогической комиссии (далее - ПМПК), собираются достоверные сведения о ребенке и формулируется заключение, квалифицирующее состояние ребенка и характер имеющихся недостатков в его развитии. Не менее важна для квалифицированной коррекции углубленная диагностика в условиях Организации силами разных специалистов. Комплексный подход в коррекционной работе означает, что она будет эффективной только в том случае, если осуществляется в комплексе, включающем лечение, педагогическую и психологическую коррекцию. Это предполагает взаимодействие в педагогическом процессе разных специалистов: учителей-дефектологов, педагогов-психологов, специально подготовленных воспитателей, музыкальных и физкультурных руководителей, а также сетевое взаимодействие с медицинскими учреждениями.

5. Принцип опоры на закономерности онтогенетического развития: коррекционная психолого-педагогическая работа с ребенком с ЗПР строится по принципу "замещающего онтогенеза". При реализации названного принципа следует учитывать положение о соотношении функциональности и стадиальности детского развития. Функциональное развитие происходит в пределах одного периода и касается изменений некоторых психических свойств и овладения отдельными способами действий, представлениями и знаниями. Стадиальное, возрастное развитие заключается в глобальных изменениях детской личности, в перестройке детского сознания, что связано с овладением новым видом деятельности, развитием речи и коммуникации. За счет этого обеспечивается переход на следующий, новый этап развития. Обучающиеся с ЗПР находятся на разных ступенях развития речи, сенсорно-перцептивной и мыслительной деятельности, у них в разной степени сформированы пространственно-временные представления, они неодинаково подготовлены к счету, чтению, письму, обладают различным запасом знаний об окружающем мире. Поэтому программы образовательной и коррекционной работы с одной стороны опираются на возрастные нормативы развития, а с другой - выстраиваются как уровневые программы, ориентирующиеся на исходный уровень развития познавательной деятельности, речи, деятельности обучающихся с ЗПР.

6. Принцип единства в реализации коррекционных, профилактических и развивающих задач: не позволяет ограничиваться лишь преодолением актуальных на сегодняшний день трудностей и требует построения ближайшего прогноза развития ребенка с ЗПР и создания благоприятных условий для наиболее полной реализации его потенциальных возможностей.

7. Принцип реализации деятельностного подхода в обучении и воспитании: предполагает организацию обучения и воспитания с опорой на ведущую деятельность возраста. Коррекционный образовательный процесс организуется на наглядно

действенной основе. Обучающихся с ЗПР обучают использованию различных алгоритмов (картинно-графических планов, технологических карт).

8. Принцип необходимости специального педагогического руководства: познавательная деятельность ребенка с ЗПР имеет качественное своеобразие формирования и протекания, отличается особым содержанием и поэтому нуждается в особой организации и способах ее реализации. Только специально подготовленный педагог, зная закономерности, особенности развития и познавательные возможности ребенка, с одной стороны, и возможные пути и способы коррекционной и компенсирующей помощи ему - с другой, может организовать процесс образовательной деятельности и управлять им. При разработке Программы учитывается, что приобретение дошкольниками с ЗПР социального и познавательного опыта осуществляется как в процессе самостоятельной деятельности ребенка, так и под руководством педагогических работников в процессе коррекционно-развивающей работы.

9. Принцип вариативности коррекционно-развивающего образования: образовательное содержание предлагается ребенку с ЗПР через разные виды деятельности с учетом зон его актуального и ближайшего развития, что способствует развитию, расширению как явных, так и скрытых возможностей дошкольника.

10. Принцип инвариантности ценностей и целей при вариативности средств реализации и достижения целей Программы: Стандарт и Программа задают инвариантные ценности и ориентиры, с учетом которых Организация должна разработать свою адаптированную образовательную программу. При этом за Организацией остается право выбора способов их достижения, выбора образовательных программ, учитывающих разнородность состава групп обучающихся с ЗПР, их психофизических особенностей, запросов родителей (законных представителей).

- **Принцип комплексного применения методов педагогического и психологического воздействия** означает использование в процессе коррекционного воспитания и обучения многообразия методов, приемов, средств (методов игровой коррекции: методы арт-, сказко-, игротерапии).

- **Принцип развития коммуникации, речевой деятельности и языка**, как средства, обеспечивающего развитие речи и мышления. Любое нарушение умственного или физического развития отрицательно сказывается на развитии у ребенка мышления, речи, умения общаться.

- **Принцип личностно-ориентированного взаимодействия взрослого с ребенком** указывает на признание самооценности личности ребенка, необходимости активного его участия в познавательной и практической деятельности.

Подходы к построению адаптированной образовательной программы, для воспитанников с ОВЗ (ЗПР).

На первый план выдвигается **развивающая функция образования**, обеспечивающая становление личности ребенка и ориентирующая педагога на его индивидуальные особенности, признание самооценности дошкольного периода детства. Программа построена на позициях гуманно-личностного отношения к ребенку и направлена на его всестороннее развитие, формирование духовных и общечеловеческих ценностей, а также способностей, индивидуальных возможностей и специальных образовательных потребностей.

Для отбора **вариативного содержания образования** и осуществления мониторинга ее результатов мы выбрали вариант начала коррекционно-развивающего обучения при более поздних сроках (например, в старшем дошкольном возрасте) и/или выраженных трудностях освоения программы. **Предполагается тщательная адаптация и индивидуализация содержания образовательной и коррекционной работы на основе всестороннего изучения коррекционно-образовательных потребностей**

ребенка и его индивидуальных возможностей. Этот вариант предполагает консолидацию усилий всех педагогов сопровождения и семьи воспитанника, так как состояние ребенка требует решения широкого спектра коррекционно-развивающих задач: формирование социально приемлемого поведения, повышения познавательной мотивации и совершенствования регуляторной сферы деятельности, развития познавательных процессов и коммуникативно-речевой деятельности, а также восполнение пробелов в прохождении индивидуального образовательного маршрута.

Программой предусмотрен **гибкий подход к отбору образовательного и коррекционно-развивающего содержания, методов и форм** работы с детьми не только с учетом возрастных, но и индивидуально-типологических особенностей, трудностей и образовательных потребностей.

Построение образовательной программы **основывается на комплексно-тематическом принципе.** Специфической особенностью данной программы является **интеграция коррекционно-развивающего содержания** не только в структуру занятий, предусмотренных учебным планом (НОД), но и во все виды совместной со взрослым деятельности, и в режимные моменты. Тщательно продумывается развивающая среда для организации свободной деятельности детей. В коррекционно-развивающий процесс включаются не только специалисты (учителя-дефектологи, учителя-логопеды, педагоги-психологи), но и воспитатели, музыкальный руководитель, инструктор по ФИЗО, педагоги дополнительного образования. Обязательной составляющей Программы является взаимодействие с семьей воспитанника с целью повышения информированности и психолого-педагогической компетентности в вопросах, связанных с особенностями развития, а также с методами и приемами преодоления его недостатков у дошкольников с ЗПР.

Все занятия (НОД) интегрируют образовательные задачи из разных образовательных областей и имеют коррекционно-развивающую направленность. Основными видами деятельности являются игра, практическая, продуктивная и экспериментальная деятельности.

Коррекционно-образовательная деятельность осуществляется воспитателями в процессе **организации основных видов детской деятельности:** двигательной, игровой, коммуникативной, трудовой, познавательно-исследовательской, изобразительной, музыкальной, при восприятии художественной литературы и фольклора, конструировании.

Образовательная деятельность может быть непрерывной образовательной деятельностью (далее – НОД) или образовательной деятельностью, осуществляемой в ходе режимных моментов (далее – ОДРМ), совместной образовательно деятельностью (СОД).

Коррекционная работа ведется учителем – дефектологом, учителем-логопедом, педагогом-психологом. Закрепляется в ОДРМ воспитателем, а также специалистами по музыкальной деятельности и физической культуре. Педагоги ведут «Журнал взаимодействия» по индивидуальным образовательным маршрутам воспитанников с ОВЗ (ЗПР)

Программа реализуется также **в самостоятельной деятельности** детей и в процессе взаимодействия с семьями воспитанников.

На каждого воспитанника ведется индивидуальный образовательный маршрут сопровождения педагогами и специалистами детского сада.

Особенности психолого-педагогических, дефектологических и организационных условий реализации программы:

- Реализация коррекционно-развивающих мероприятий в соответствии с индивидуальным образовательным маршрутом дошкольника;

- наличие оборудования, учебных пособий, методик, соответствующих типологии отклоняющегося развития детей и обеспечивающих адекватную среду жизнедеятельности;
- учет особенностей развития каждого ребенка;
- предоставление психологических и социальных индивидуальных консультаций;
- создание условий по охране и укреплению здоровья воспитанников;
- формирование мотивационной готовности к обучению;
- формирование у воспитанников целостной картины мира, расширение кругозора и речевое развитие;
- создание условий для развития элементарных математических представлений;
- создание условий для развития и совершенствования высших психических функций (память, внимание, восприятие, мышление, речь);
- создание условий для развития и совершенствования произвольности, регуляции собственного поведения, умения планировать и выполнять по плану образовательные действия;
- совершенствование и развитие эмоционально-личностной сферы;
- коррекция детско-родительских отношений.

Таким образом, выполнение коррекционных, развивающих задач обеспечивается благодаря комплексному подходу и тесной взаимосвязи работы специалистов (учитель-дефектолог, педагог-психолог, учитель-логопед), воспитателей и родителей (законных представителей воспитанников).

Реализация принципа комплексности способствует более высоким темпам развития воспитанников и предусматривает совместную работу: воспитателя, учителя-дефектолога, педагога-психолога, воспитателей, музыкального руководителя, инструктора физического воспитания.

1.1.3 Значимые для разработки и реализации адаптированной образовательной программы дошкольного образования, для воспитанников с ОВЗ (ЗПР) характеристики.

Клинико-психолого-педагогическая характеристика детей раннего и дошкольного возраста с задержкой психического развития

Для определения целей и задач АОП ДО для детей с ЗПР значимо понимание клинико-психологических особенностей полиморфной, разнородной категории детей с задержкой психического развития.

Под термином «задержка психического развития» понимаются синдромы отставания развития психики в целом или отдельных ее функций (моторных, сенсорных, речевых, эмоционально-волевых), замедление темпа реализации закодированных в генотипе возможностей. Это понятие употребляется по отношению к детям со слабо выраженной органической или функциональной недостаточностью центральной нервной системы (ЦНС).

У рассматриваемой категории детей нет специфических нарушений слуха, зрения, опорно-двигательного аппарата, речи. Они не являются умственно отсталыми. МКБ-10 объединяет этих детей в группу «Дети с общими расстройствами психического развития» (F84). У большинства детей с ЗПР наблюдается полиморфная клиническая симптоматика: незрелость сложных форм поведения, недостатки мотивации и целенаправленной деятельности на фоне повышенной истощаемости, сниженной работоспособности, энцефалопатических расстройств. В одних случаях у детей страдает работоспособность, в других - произвольность в организации и регуляции деятельности, третьих - мотивационный компонент деятельности. У детей с ЗПР часто наблюдаются инфантильные черты личности и социального поведения.

Патогенетической основой ЗПР является перенесенное органическое поражение центральной нервной системы, ее резидуально-органическая недостаточность или функциональная незрелость. У таких детей замедлен процесс функционального объединения различных структур мозга, своевременно не формируется их специализированное участие в реализации процессов восприятия, памяти, речи, мышления.

Неблагоприятные условия жизни и воспитания детей с недостаточностью ЦНС приводят к еще большему отставанию в развитии. Особое негативное влияние на развитие ребенка может оказывать ранняя социальная депривация.

Многообразие проявлений ЗПР обусловлено тем, что локализация, глубина, степень повреждений и незрелости структур мозга могут быть различными. Развитие ребенка с ЗПР проходит на фоне сочетания дефицитарных функций и/или функционально незрелых с сохранными.

Особенностью рассматриваемого нарушения развития является неравномерность (мозаичность) нарушений ЦНС. Это приводит к парциальной недостаточности различных психических функций, а вторичные наслоения, чаще всего связанные с социальной ситуацией развития, еще более усиливают внутригрупповые различия.

В соответствии с классификацией К.С. Лебединской традиционно различают четыре основных варианта ЗПР.

Задержка психического развития конституционального происхождения (гармонический психический и психофизический инфантилизм). В данном варианте на первый план в структуре дефекта выступают черты эмоционально-личностной незрелости. Инфантильность психики часто сочетается с инфантильным типом телосложения, с «детскостью» мимики, моторики, преобладанием эмоциональных реакций в поведении. Снижена мотивация в интеллектуальной деятельности, отмечается недостаточность произвольной регуляции поведения и деятельности.

Задержка психического развития соматогенного генеза у детей с хроническими соматическими заболеваниями. Детей характеризуют явления стойкой физической и психической астении. Наиболее выраженным симптомом является повышенная утомляемость и истощаемость, низкая работоспособность.

Задержка психического развития психогенного генеза. Вследствие раннего органического поражения ЦНС, особенно при длительном воздействии психотравмирующих факторов, могут возникнуть стойкие сдвиги в нервно-психической сфере ребенка. Это приводит к невротическим и неврозоподобным нарушениям, и даже к патологическому развитию личности. На первый план выступают нарушения в эмоционально-волевой сфере, снижение работоспособности, несформированность произвольной регуляции. Дети не способны к длительным интеллектуальным усилиям, страдает поведенческая сфера.

Задержка церебрально-органического генеза. Этот вариант ЗПР, характеризующийся первичным нарушением познавательной деятельности, является наиболее тяжелой и стойкой формой, при которой сочетаются черты незрелости и различные по степени тяжести повреждения ряда психических функций. Эта категория детей в первую очередь требует квалифицированного комплексного подхода при реализации воспитания, образования, коррекции. В зависимости от соотношения явлений эмоционально-личностной незрелости и выраженной недостаточности познавательной деятельности внутри этого варианта И.Ф. Марковской выделены две группы детей. В обоих случаях страдают функции регуляции психической деятельности: при первом варианте развития в большей степени 9 страдают звенья регуляции и контроля, при втором - звенья регуляции, контроля и программирования.

Этот вариант ЗПР характеризуется замедленным темпом формирования познавательной и эмоциональной сфер с их временной фиксацией на более ранних возрастных этапах, незрелостью мыслительных процессов, недостаточностью целенаправленности интеллектуальной деятельности, ее быстрой истощаемостью, ограниченностью представлений об окружающем мире, чрезвычайно низкими уровнями общей осведомленности, социальной и коммуникативной компетентности, преобладанием игровых интересов в сочетании с низким уровнем развития игровой деятельности. И.И. Мамайчук выделяет четыре основные группы детей с ЗПР:

1. *Дети с относительной сформированностью психических процессов, но сниженной познавательной активностью.* В этой группе наиболее часто встречаются дети с ЗПР вследствие психофизического инфантилизма и дети с соматогенной и психогенной формами ЗПР.

2. *Дети с неравномерным проявлением познавательной активности и продуктивности.* Эту группу составляют дети с легкой формой ЗПР церебральноорганического генеза, с выраженной ЗПР соматогенного происхождения и с осложненной формой психофизического инфантилизма.

3. *Дети с выраженным нарушением интеллектуальной продуктивности, но с достаточной познавательной активностью.* В эту группу входят дети с ЗПР церебральноорганического генеза, у которых наблюдается выраженная дефицитарность отдельных психических функций (памяти, внимания, гнозиса, праксиса).

4. *Дети, для которых характерно сочетание низкого уровня интеллектуальной продуктивности и слабо выраженной познавательной активности.* В эту группу входят дети с тяжелой формой ЗПР церебрально-органического генеза, обнаруживающие первичную дефицитность в развитии всех психических функций: внимания, памяти, гнозиса, праксиса и пр., а также недоразвитие ориентировочной основы деятельности, ее программирования, регуляции и контроля. Дети не проявляют устойчивого интереса, их деятельность недостаточно целенаправлена, поведение импульсивно, слабо развита произвольная регуляция деятельности. Качественное своеобразие характерно для эмоционально-волевой сферы и поведения.

Таким образом, ЗПР – это сложное полиморфное нарушение, при котором страдают разные компоненты эмоционально-волевой, социально-личностной, познавательной, коммуникативно-речевой, моторной сфер. Все перечисленные особенности обуславливают 10 низкий уровень овладения детьми с ЗПР коммуникативной, предметной, игровой, продуктивной, познавательной, речевой, а в дальнейшем – учебной деятельностью.

Психологические особенности детей дошкольного возраста с задержкой психического развития

В дошкольном возрасте проявления задержки становятся более выраженными и проявляются в следующем:

Недостаточная познавательная активность нередко в сочетании с быстрой утомляемостью и истощаемостью. Дети с ЗПР отличаются пониженной, по сравнению с возрастной нормой, умственной работоспособностью, особенно при усложнении деятельности.

Отставание в развитии психомоторных функций, недостатки общей и мелкой моторики, координационных способностей, чувства ритма. Двигательные навыки и техника основных движений отстают от возрастных возможностей, страдают двигательные качества: быстрота, ловкость, точность, сила движений. Недостатки психомоторики проявляются в незрелости зрительно-слухо-моторной координации, произвольной регуляции движений, недостатках моторной памяти, пространственной организации движений.

Недостаточность объема, обобщенности, предметности и целостности восприятия, что негативно отражается на формировании зрительно-пространственных функций и проявляется в таких продуктивных видах деятельности, как рисование и конструирование.

Более *низкая способность*, по сравнению с нормально развивающимися детьми того же возраста, к *приему и переработке перцептивной информации*, что наиболее характерно для детей с ЗПР церебрально-органического генеза. В воспринимаемом объекте дети выделяют гораздо меньше признаков, чем их здоровые сверстники. Многие стороны объекта, данного в непривычном ракурсе (например, в перевернутом виде), дети могут не узнать, они с трудом выделяют объект из фона. Выражены трудности при восприятии объектов через осязание: удлиняется время узнавания осязаемой фигуры, есть трудности обобщения осязательных сигналов, словесного и графического отображения предметов. У детей с другими формами ЗПР выраженной недостаточности сенсорно-перцептивных функций не обнаруживается. Однако, в отличие от здоровых сверстников, у них наблюдаются эмоционально-волевая незрелость, снижение познавательной активности, слабость произвольной регуляции поведения, недоразвитие и качественное своеобразие игровой деятельности.

Незрелость мыслительных операций. Дети с ЗПР испытывают большие трудности при выделении общих, существенных признаков в группе предметов, абстрагировании от несущественных признаков, при переключении с одного основания классификации на другой, при обобщении. Незрелость мыслительных операций сказывается на продуктивности нагляднообразного мышления и трудностях формирования словесно-логического мышления. Детям трудно устанавливать причинно-следственные связи и отношения, усваивать обобщающие понятия. При нормальном темпе психического развития старшие дошкольники способны строить простые умозаключения, могут осуществлять мыслительные операции на уровне словесно-логического мышления (его конкретно-понятийных форм). Незрелость функционального состояния ЦНС (слабость процессов торможения и возбуждения, затруднения в образовании сложных условных связей, отставание в формировании систем межанализаторных связей) обуславливает бедный запас конкретных знаний, затрудненность процесса обобщения знаний, скудное содержание понятий. У детей с ЗПР часто затруднен анализ и синтез ситуации. Незрелость мыслительных операций, необходимость большего, чем в норме, количества времени для приема и переработки информации, несформированность антиципирующего анализа выражается в неумении предвидеть результаты действий как своих, так и чужих, особенно если при этом задача требует выявления причинно-следственных связей и построения на этой основе программы событий.

Задержанный темп формирования мнестической деятельности, низкая продуктивность и прочность запоминания, особенно на уровне слухоречевой памяти, отрицательно сказывается на усвоении получаемой информации.

Отмечаются недостатки всех свойств внимания: неустойчивость, трудности концентрации и его распределения, сужение объема. Задерживается формирование такого интегративного качества, как саморегуляция, что негативно сказывается на успешности ребенка при освоении образовательной программы.

Эмоциональная сфера дошкольников с ЗПР подчиняется общим законам развития, имеющим место в раннем онтогенезе. Однако сфера социальных эмоций в условиях стихийного формирования не соответствует потенциальным возрастным возможностям. Незрелость эмоционально-волевой сферы и коммуникативной деятельности отрицательно влияет на поведение и межличностное взаимодействие дошкольников с ЗПР. Дети не всегда соблюдают дистанцию со взрослыми, могут вести себя навязчиво, бесцеремонно, или, наоборот, отказываются от контакта и сотрудничества. Трудно подчиняются правилам поведения в группе, редко завязывают дружеские отношения со

своими сверстниками. Задерживается переход от одной формы общения к другой, более сложной. Отмечается меньшая предрасположенность этих детей к включению в свой опыт социокультурных образцов поведения, тенденция избегать обращения к сложным формам поведения. У детей с психическим инфантилизмом, психогенной и соматогенной ЗПР наблюдаются нарушения поведения, проявляющиеся в повышенной аффектации, снижении самоконтроля, наличии патохарактерологических поведенческих реакций.

Задержка в развитии и своеобразии игровой деятельности. У дошкольников с ЗПР недостаточно развиты все структурные компоненты игровой деятельности: снижена игровая мотивация, с трудом формируется игровой замысел, сюжеты игр бедные, примитивные, ролевое поведение неустойчивое, возможны соскальзывания на стереотипные действия с игровым материалом. Содержательная сторона игры обеднена из-за недостаточности знаний и представлений об окружающем мире. Игра не развита как совместная деятельность, дети не умеют строить коллективную игру, почти не пользуются ролевой речью. Они реже используют предметы-заместители, почти не проявляют творчества, чаще предпочитают подвижные игры, свойственные младшему возрасту, при этом затрудняются в соблюдении правил. Отсутствие полноценной игровой деятельности затрудняет формирование внутреннего плана действий, произвольной регуляции поведения, т. е. своевременно не складываются предпосылки для перехода к более сложной - учебной деятельности.

Недоразвитие речи носит системный характер. Особенности речевого развития детей с ЗПР обусловлены своеобразием их познавательной деятельности и проявляются в следующем:

- отставание в овладении речью как средством общения и всеми компонентами языка;
- низкая речевая активность;
- бедность, недифференцированность словаря;
- выраженные недостатки грамматического строя речи: словообразования, словоизменения, синтаксической системы языка;
- слабость словесной регуляции действий, трудности вербализации и словесного отчета; • задержка в развитии фразовой речи, неполноценность развернутых речевых высказываний;
- недостаточный уровень ориентировки в языковой действительности, трудности в осознании звуко-слогового строения слова, состава предложения;
- недостатки устной речи и несформированность функционального базиса письменной речи обуславливают особые проблемы при овладении грамотой;
- недостатки семантической стороны, которые проявляются в трудностях понимания значения слова, логико-грамматических конструкций, скрытого смысла текста.

Для дошкольников с ЗПР характерна неоднородность нарушенных и сохраненных звеньев в структуре психической деятельности, что становится особенно заметным к концу дошкольного возраста. В отсутствие своевременной коррекционно-педагогической помощи к моменту поступления в школу дети с ЗПР не достигают необходимого уровня психологической готовности за счет незрелости мыслительных операций и снижения таких характеристик деятельности, как познавательная активность, целенаправленность, контроль и саморегуляция.

Вышеперечисленные особенности познавательной деятельности, речи, эмоционально-волевой сферы обуславливают слабость функционального базиса, обеспечивающего дальнейшую учебную деятельность детей с ЗПР в *коммуникативном, регулятивном, познавательном, личностном* компонентах. А именно на этих компонентах основано формирование универсальных учебных действий в соответствии с

ФГОС начального общего образования. Важнейшей задачей является формирование этого функционального базиса для достижения целевых ориентиров дошкольного образования и формирования полноценной готовности к началу школьного обучения.

Особые образовательные потребности дошкольников с задержкой психического развития.

В ФАОП ДО отмечается, что образовательная и коррекционная работа в группах компенсирующей направленности должна учитывать особенности развития и *специфические образовательные потребности и возможности* каждой категории детей.

Особые образовательные потребности детей с ОВЗ определяются как *общими, так и специфическими* недостатками развития, а также иерархией нарушений в структуре дефекта (Н.В. Бабкина; Н.Ю. Борякова).

Вышеперечисленные особенности и недостатки обуславливают особые образовательные потребности дошкольников с ЗПР, заключающиеся в следующем:

18. раннее выявление недостатков в развитии и получение специальной психолого-педагогической помощи на дошкольном этапе образования;

19. обеспечение коррекционно-развивающей направленности в рамках всех образовательных областей, предусмотренных ФГОС ДО: развитие и целенаправленная коррекция недостатков развития эмоционально-волевой, личностной, социально-коммуникативной, познавательной и двигательной сфер;

20. обеспечение преемственности между дошкольным и школьным образованием как условия непрерывности коррекционно-развивающего процесса;

21. осуществление индивидуально-ориентированной психолого-медико-педагогической помощи с учетом особенностей психофизического развития и индивидуальных возможностей в соответствии с рекомендациями психолого-медико-педагогической комиссии и психолого-медико-педагогического консилиума;

22. обеспечение особой пространственной и временной организации среды с учетом функционального состояния ЦНС и ее нейродинамики (быстрой истощаемости, низкой работоспособности);

23. щадящий, комфортный, здоровьесберегающий режим жизнедеятельности детей и образовательных нагрузок;

24. изменение объема и содержания образования, его вариативность; восполнение пробелов в овладении образовательной программой ДОО; вариативность освоения образовательной программы;

25. индивидуально-дифференцированный подход в процессе усвоения образовательной программы;

26. формирование, расширение, обогащение и систематизация представлений об окружающем мире, включение освоенных представлений, умений и навыков в практическую и игровую деятельности;

27. постоянная стимуляция познавательной и речевой активности, побуждение интереса к себе, окружающему предметному миру и социальному окружению;

28. разработка и реализация групповых и индивидуальных программ коррекционной работы; организация индивидуальных и групповых коррекционно-развивающих занятий с учетом индивидуально-типологических особенностей психофизического развития, актуального уровня развития, имеющихся знаний, представлений, умений и навыков и ориентацией на зону ближайшего развития;

29. изменение методов, средств, форм образования; организация процесса обучения с учетом особенностей познавательной деятельности (пошаговое предъявление материала, дозированная помощь взрослого, использование специальных методов,

приемов и средств, способствующих как общему развитию, так коррекции и компенсации недостатков в развитии);

30. приоритетность целенаправленного педагогического руководства на начальных этапах образовательной и коррекционной работы, формирование предпосылок для постепенного перехода ребенка к самостоятельной деятельности;

31. обеспечение планового мониторинга развития ребенка с целью создания оптимальных образовательных условий с целью своевременной интеграции в общеобразовательную среду;

32. развитие коммуникативной деятельности, формирование средств коммуникации, приемов конструктивного взаимодействия и сотрудничества с взрослыми и сверстниками, социально одобряемого поведения;

33. развитие всех компонентов речи, речезыковой компетентности;

34. целенаправленное развитие предметно-практической, игровой, продуктивной, экспериментальной деятельности и предпосылок к учебной деятельности с ориентацией на формирование их мотивационных, регуляционных, операциональных компонентов; • обеспечение взаимодействия и сотрудничества с семьей воспитанника; грамотное психолого-педагогическое сопровождение и активизация ее ресурсов для формирования социально активной позиции; оказание родителям (законным представителям) консультативной и методической помощи по вопросам обучения и воспитания ребенка с ЗПР.

Планируемые результаты.

В соответствии со Стандартом специфика дошкольного детства и системные особенности дошкольного образования делают неправомерными требования от ребенка дошкольного возраста конкретных образовательных достижений. Поэтому результаты освоения Программы представлены в виде целевых ориентиров дошкольного образования и представляют собой возрастные характеристики возможных достижений ребенка с ОВЗ к концу дошкольного образования.

Реализация образовательных целей и задач Программы направлена на достижение целевых ориентиров дошкольного образования, которые описаны как основные характеристики развития ребенка с ОВЗ. Они представлены в виде изложения возможных достижений обучающихся на разных возрастных этапах дошкольного детства.

1.2.1 Целевые ориентиры на этапе завершения освоения Программы для детей дошкольного возраста с задержкой психического развития (ЗПР)

Освоение обучающимися с ЗПР основного содержания АООП ДО, реализуемой в образовательной организации, возможно при условии своевременно начатой коррекционной работы. Однако полиморфность нарушений при ЗПР, индивидуально-типологические особенности обучающихся предполагают значительный разброс вариантов их развития.

Особенности образовательной и коррекционно-развивающей работы с детьми с ЗПР состоят в необходимости индивидуально-дифференцированного подхода, снижения темпа обучения, структурной простоты содержания занятий, циклического возврата к уже изученному материалу и обогащения его новым содержанием, определения целевых ориентиров для каждого этапа образовательной деятельности с учетом возможностей конкретной группы и каждого ребенка. В связи с этим, рабочие программы педагогических работников в одинаковых возрастных группах могут существенно различаться.

Целевые ориентиры (планируемые результаты) образовательной деятельности и профессиональной коррекции нарушений развития у детей дошкольного возраста с задержкой психического развития с 5 лет:

Социально-коммуникативное развитие. Ребенок адаптируется в условиях группы. Взаимодействует со взрослыми в быту и в различных видах деятельности. Стремится к общению со сверстниками в быту и в игре под руководством взрослого. Эмоциональные контакты с взрослыми и сверстниками становятся более устойчивыми. Сам вступает в общение, использует вербальные средства. В игре соблюдает элементарные правила, осуществляет перенос сформированных ранее игровых действий в самостоятельные игры, выполняет ролевые действия, носящие условный характер, участвует в разыгрывании сюжета цепочки действий, способен к созданию элементарного замысла игры, активно включается, если воображаемую ситуацию создает взрослый.

Замечает несоответствие поведения других детей требованиям взрослого. Выражает интерес и проявляет внимание к различным эмоциональным состояниям человека. Осваивает культурно-гигиенические навыки и навыки самообслуживания, соответствующие возрастным возможностям, ориентируясь на образец и словесные просьбы, стремится поддерживать опрятность во внешнем виде с незначительной помощью взрослого. Использует предметы домашнего обихода, личной гигиены, действует с ними с незначительной помощью взрослого.

Речевое развитие. Понимает и выполняет словесную инструкцию взрослого из нескольких звеньев. Различает на слух речевые и неречевые звучания, узнает знакомых людей и детей по голосу, дифференцирует шумы. Понимает названия предметов обихода, игрушек, частей тела человека и животных, глаголов, обозначающих движения, действия, эмоциональные состояния человека, прилагательных, обозначающих некоторые свойства предметов. Понимает многие грамматические формы слов (косвенные падежи существительных, простые предложные конструкции, некоторые приставочные глаголы). Проявляет речевую активность, употребляет существительные, обозначающие предметы обихода, игрушки, части тела человека и животных, некоторые явления природы. Называет действия, предметы, изображенные на картинке, персонажей сказок. Отражает в речи элементарные сведения о мире людей, природе, об окружающих предметах. Отвечает на вопросы после прочтения сказки или просмотра мультфильма с помощью не только отдельных слов, но и простых распространенных предложений несложных моделей, дополняя их жестами. Речевое сопровождение включается в предметно-практическую деятельность. Повторяет двусложные и простые потешки. Произносит простые по артикуляции звуки, легко воспроизводит звуко-слоговую структуру двух-трехсложных слов, состоящих из открытых, закрытых слогов, с ударением на гласном звуке.

Познавательное развитие. Может заниматься интересным для него делом, не отвлекаясь, в течение пяти-десяти минут. Показывает по словесной инструкции и может назвать до пяти основных цветов и две-три плоскостных геометрических фигуры, а также шар и куб (шарик, кубик), некоторые детали конструктора. Путем практических действий и на основе зрительного соотнесения сравнивает предметы по величине, выбирает из трех предметов разной величины «самый большой» («самый маленький»), выстраивает сериационный ряд, строит матрешек по росту. На основе не только практической, но и зрительной ориентировки в свойствах предметов подбирает предметы по форме («Доска Сегена», «Почтовый ящик» и т. п.), величине, идентифицирует цвет предмета с цветом образца-эталоны, называет цвета спектра, геометрические фигуры (круг, квадрат, треугольник, прямоугольник, овал).

Усваивает элементарные сведения о мире людей, природе, об окружающих предметах, складывается первичная картина мира. Узнает реальные явления и их изображения: контрастные времена года (лето и зима) и части суток (день и ночь).

Различает понятия «много», «один», «по одному», «ни одного», устанавливает равенство групп предметов путем добавления одного предмета к меньшему количеству или убавления одного предмета из большей группы. Учится считать до 5 (на основе наглядности), называет итоговое число, осваивает порядковый счет.

Ориентируется в телесном пространстве, называет части тела: правую и левую руку; направления пространства «от себя»; понимает и употребляет некоторые предлоги, обозначающие пространственные отношения предметов: на, в, из, под, над. Определяет части суток, связывая их с режимными моментами, но иногда ошибается, не называет утро-вечер.

Художественно-эстетическое развитие. Рассматривает картинки, предпочитает красочные иллюстрации. Проявляет интерес к изобразительной деятельности, эмоционально положительно относится к ее процессу и результатам. Осваивает изобразительные навыки, пользуется карандашами, фломастерами, кистью, мелками. Сотрудничает со взрослым в продуктивных видах деятельности (лепке, аппликации, изобразительной деятельности, конструировании др.). Появляется элементарный предметный рисунок.

Может сосредоточиться и слушать стихи, песни, мелодии, эмоционально на них реагирует. Воспроизводит темп и акценты в движениях под музыку. Прислушивается к окружающим звукам, узнает и различает голоса детей, звуки различных музыкальных инструментов. С помощью взрослого и самостоятельно выполняет музыкально-ритмические движения и действия на шумовых музыкальных инструментах. Подпевает при хоровом исполнении песен.

Физическое развитие. Осваивает все основные движения, хотя их техническая сторона требует совершенствования. Практически ориентируется и перемещается в пространстве. Выполняет физические упражнения по показу в сочетании со словесной инструкцией инструктора по физической культуре (воспитателя). Принимает активное участие в подвижных играх с правилами. Осваивает координированные движения рук при выполнении действий с конструктором «Лего», крупной мозаикой, предметами одежды и обуви.

Целевые ориентиры на этапе завершения дошкольного образования детьми с ЗПР (к 7-8 годам):

«Социально-коммуникативное развитие»:

- осваивает внеситуативно-познавательную форму общения со взрослыми и проявляет готовность к внеситуативно-личностному общению;
- проявляет готовность и способность к общению со сверстниками; способен к адекватным межличностным отношениям; проявляет инициативу и самостоятельность в игре и общении; способен выбирать себе род занятий, участников по совместной деятельности;
- демонстрирует достаточный уровень игровой деятельности: способен к созданию замысла и развитию сюжета, к действиям в рамках роли, к ролевому взаимодействию, к коллективной игре; появляется способность к децентрации;
- оптимизировано состояние эмоциональной сферы, снижается выраженность дезадаптивных форм поведения; способен учитывать интересы и чувства других, сопереживать неудачам и радоваться успехам других, адекватно проявляет свои чувства; старается конструктивно разрешать конфликты; оценивает поступки других людей, литературных и персонажей мультфильмов;
- способен подчиняться правилам и социальным нормам во взаимоотношениях со взрослыми и сверстниками, может соблюдать правила безопасного поведения и личной гигиены;

- проявляет способность к волевым усилиям; совершенствуется регуляция и контроль деятельности; произвольная регуляция поведения;
- обладает начальными знаниями о себе и социальном мире, в котором он живет;
- овладевает основными культурными способами деятельности;
- обладает установкой положительного отношения к миру, к разным видам труда, другим людям и самому себе, обладает чувством собственного достоинства;
- стремится к самостоятельности, проявляет относительную независимость от взрослого; □ проявляет интерес к обучению в школе, готовится стать учеником.

«Познавательное развитие»:

- повышается уровень познавательной активности и мотивационных компонентов деятельности; задает вопросы, проявляет интерес к предметам и явлениями окружающего мира;
- улучшаются показатели развития внимания (объема, устойчивости, переключения и др.), произвольной регуляции поведения и деятельности;
- возрастает продуктивность слухоречевой и зрительной памяти, объем и прочность запоминания словесной и наглядной информации;
- осваивает элементарные логические операции не только на уровне наглядного мышления, но и в словесно-логическом плане (на уровне конкретно-понятийного мышления); может выделять существенные признаки, с помощью взрослого строит простейшие умозаключения и обобщения;
- осваивает приемы замещения и наглядного моделирования в игре, продуктивной деятельности;
- у ребенка сформированы элементарные пространственные (в том числе
- квазипространственные) представления и ориентировка во времени;
- ребенок осваивает количественный и порядковый счет в пределах десятка, обратный счет, состав числа из единиц; соотносит цифру и число, решает простые задачи с опорой на наглядность.

«Речевое развитие»:

- стремится к речевому общению; участвует в диалоге;
- обладает значительно возросшим объемом понимания речи и звукопроизносительными возможностями;
- осваивает основные лексико-грамматические средства языка; употребляет все части речи, усваивает значения новых слов на основе знаний о предметах и явлениях окружающего мира; обобщающие понятия в соответствии с возрастными возможностями; проявляет словотворчество;
- умеет строить простые распространенные предложения разных моделей;
- может строить монологические высказывания, которые приобретают большую цельность и связность: составлять рассказы по серии сюжетных картинок или по сюжетной картинке, на основе примеров из личного опыта;
- умеет анализировать и моделировать звуко-слоговой состав слова и состав предложения;
- владеет языковыми операциями, обеспечивающими овладение грамотой;
- знаком с произведениями детской литературы, проявляет к ним интерес; знает и умеет пересказывать сказки, рассказывать стихи.

«Художественно-эстетическое развитие»: *Музыкальное развитие:*

- способен эмоционально реагировать на музыкальные произведения; знаком с основными культурными способами и видами музыкальной деятельности;
- способен выбирать себе род музыкальных занятий, адекватно проявляет свои чувства в процессе коллективной музыкальной деятельности и сотворчества;

- проявляет творческую активность и способность к созданию новых образов в художественно-эстетической деятельности.

○ *Художественное развитие:*

- ребенок осваивает основные культурные способы художественной деятельности, проявляет инициативу и самостоятельность в разных ее видах;

- у ребенка развит интерес и основные умения в изобразительной деятельности (рисование, лепка, аппликация); в конструировании из разного материала (включая конструкторы, модули, бумагу, природный и иной материал);

- использует в продуктивной деятельности знания, полученные в ходе экскурсий, наблюдений, знакомства с художественной литературой, картинным материалом, народным творчеством.

«Физическое развитие»:

- у ребенка развита крупная и мелкая моторика; движения рук достаточно координированы; рука подготовлена к письму;

- подвижен, владеет основными движениями, их техникой;

- может контролировать свои движения и управлять ими; достаточно развита моторная память, запоминает и воспроизводит последовательность движений;

- обладает физическими качествами (сила, выносливость, гибкость и др.);

- развита способность к пространственной организации движений; слухозрительно-моторной координации и чувству ритма;

- проявляет способность к выразительным движениям, импровизациям.

-

Необходимыми условиями реализации АОП ДО для детей с ЗПР являются:

- соблюдение **преемственности** между всеми возрастными дошкольными группами, между детским садом и начальной школой, а также единство требований к воспитанию ребенка в дошкольном образовательном учреждении и в условиях семьи.

Целевые ориентиры АОП ДО для детей с ЗПР выступают основаниями преемственности дошкольного и начального общего образования за счет обеспечения равных стартовых возможностей на начальных этапах обучения в школе. Развитие функционального базиса для формирования *предпосылок универсальных учебных действий* (УУД в личностной, коммуникативной, познавательной и регулятивной сферах) является важнейшей задачей дошкольного образования.

На этапе завершения дошкольного образования специалисты и ППк (консилиум) образовательной организации вырабатывают рекомендации для ТПМПК (комиссии) по организации дальнейшего образовательного маршрута в соответствии с требованиями ФООП ДО и НОО. В зависимости от того, на каком возрастном этапе с ребенком дошкольного возраста начиналась коррекционно-развивающая работа, от характера динамики развития, успешности коррекции и компенсации его недостатков происходит уточнение и дифференциация образовательных потребностей воспитанников, что становится основой для дифференциации условий дальнейшего образования и содержания коррекционно-развивающей работы, выработки рекомендаций по дальнейшему образовательному маршруту.

При разработке таких рекомендаций необходимо ориентироваться на обобщенные базовые характеристики дифференцированных групп, разработанные ведущими научными сотрудниками Института коррекционной педагогики РАО Н.В. Бабкиной и И.А. Коробейниковым. Они выделяют *три группы детей с ЗПР* по наиболее значимым и обобщенным психологическим качествам, определяющим феноменологию задержанного психического развития, и в значительной степени определяющие особые образовательные потребности детей с ЗПР при поступлении в школу. Для соотнесения параметров развития выпускников дошкольных образовательных организаций или дошкольных отделений школ ученые предлагают анализировать и дифференцировать

параметры познавательной деятельности, организационного и продуктивного компонента деятельности, коммуникации и обучаемости. Выделенные группы соотносятся с вариантами ФГОС НОО для детей с ЗПР.

Таким образом, при анализе результативности коррекционно-образовательной работы на этапе ее завершения и выработки рекомендаций при определении дальнейшего образовательного маршрута следует руководствоваться описанием групп детей, предложенных Н.В. Бабкиной и И.А. Коробейниковым (в рамках выполнения Задания № 27.8559.2017/БЧ Минобрнауки России «Современная система медико-психолого-педагогической помощи детям с ОВЗ дошкольного и школьного возраста»).

Группа А — дети с задержкой психического развития, которым может быть рекомендован вариант 7.1. ФАОП НОО обучающихся с ОВЗ.

Познавательная деятельность. *Общее интеллектуальное развитие:* по уровню и структуре - приближение к возрастной норме. *Познавательная активность:* по общему уровню - близкая к норме; неустойчивая, поверхностная, с признаками избирательности.

Организация и продуктивность мыслительной деятельности. *Саморегуляция и целенаправленность:* недостаточная сформированность, неустойчивость мотивационного компонента продуктивности (ослабление контроля, колебания целенаправленности). *Умственная работоспособность:* достаточная — при наличии адекватной внутренней (интерес) или внешней мотивации; возможна пресыщаемость в субъективно сложных видах деятельности.

Коммуникация. *В условиях учебной деятельности:* при понимании и способности к усвоению норм и правил коммуникации в учебной обстановке, неустойчивое их соблюдение в связи с мотивационной и личностной незрелостью, недостатками произвольной саморегуляции. *Вне учебной деятельности:* демонстрируют навыки спонтанной, инициативной, но недостаточно упорядоченной и поверхностной коммуникации, порождаемой преимущественно эмоциональными стимулами.

Обучаемость. *Когнитивный ресурс* обучаемости достаточен для освоения цензового уровня образования в среде нормально развивающихся сверстников в те же календарные сроки. *Мотивационный ресурс* обучаемости и зона ближайшего развития ребенка, входящего в данную группу, раскрываются и корректируются в процессе обучения.

Группа В — дети с задержкой психического развития, которым может быть рекомендован вариант 7.2. ФАОП НОО обучающихся с ОВЗ.

Познавательная деятельность. *Общее интеллектуальное развитие:* неравномерное по структуре, общий уровень – в границах низкой нормы или ниже нормы. *Познавательная активность:* сниженная, избирательная, поверхностная.

Организация и продуктивность мыслительной деятельности. *Саморегуляция и целенаправленность:* недостаточная сформированность, неустойчивость мотивационного компонента в сочетании с «органической» деконцентрацией внимания, дефицитом произвольной активности, склонностью к аффективной дезорганизации деятельности. *Умственная работоспособность:* пониженная, неравномерная — в связи с неустойчивостью мотивации, сочетающейся с повышенной истощаемостью, пресыщаемостью и когнитивными затруднениями.

Коммуникация. *В условиях учебной деятельности:* при потенциальной способности к пониманию правил коммуникации в учебной обстановке, затрудненное и/или неустойчивое усвоение и воспроизводство адекватных коммуникативных эталонов. *Вне учебной деятельности:* проявления инициативы и спонтанности в коммуникациях ограничены и носят, преимущественно, реактивный и малопродуктивный характер при обедненном репертуаре и невысоком качестве коммуникативных средств.

Обучаемость. Когнитивный и мотивационный ресурсы обучаемости вариативны, но в целом ограничены. Зона ближайшего развития ребенка, входящего в данную группу, уточняется и корректируется в процессе обучения.

Группа С — дети с задержкой психического развития, которым может быть рекомендован вариант 7.2. ФАОП НОО обучающихся с ОВЗ при условии индивидуализации содержания АОП.

Познавательная деятельность. *Общее интеллектуальное развитие:* по уровню и структуре – приближение к легкой умственной отсталости. *Познавательная активность:* сниженная, ситуационная, быстро угасающая.

Организация и продуктивность мыслительной деятельности. *Саморегуляция и целенаправленность:* несформированность устойчивых форм саморегуляции и произвольной активности. *Умственная работоспособность:* низкая, неравномерная – в связи с когнитивными нарушениями, сниженной мотивацией, деконцентрацией внимания, инертностью, истощаемостью и быстрой пресыщаемостью.

Коммуникация. *В условиях учебной деятельности:* выраженные трудности понимания правил коммуникации, преимущественное усвоение их на уровне стереотипов, часто реализуемых без учета контекста ситуации. *Вне учебной деятельности:* на фоне выраженного дефицита адекватных средств как вербальной, так и невербальной коммуникации, и низкой способности к пониманию смыслов и контекстов ситуаций взаимодействия с окружающими, речевая и поведенческая активность ребенка либо резко ограничена, либо хаотична, неконтролируема и не соотносима с содержанием задач коммуникации.

Обучаемость. Когнитивный и мотивационный ресурсы обучаемости существенно ограничены. Зона ближайшего развития ребенка, входящего в данную группу, определяется в процессе диагностического обучения.

Деление детей на группы по сходным состояниям позволяет обеспечить дифференциацию специальных образовательных условий.

В своих работах авторы особо отмечают, что применительно к конкретному ребенку особые образовательные потребности следует рассматривать как динамическую систему, изменяющуюся в процессе обучения, что позволит создавать гибкие, дифференцированные образовательные условия, необходимые для каждого ребенка с ЗПР. Такой подход к гибкой дифференциации специальных образовательных условий особо актуален по отношению к детям дошкольного возраста.

1.2.2 Развивающее оценивание качества образовательной деятельности по АОП ДО для детей с ЗПР

Оценивание качества образовательной деятельности, осуществляемой МАДОУ ДС по АОП ДО для детей с ЗПР, представляет собой важную составную часть образовательной деятельности, направленную на ее усовершенствование.

Концептуальные основания такой оценки определяются требованиями Федерального закона «Об образовании в Российской Федерации», а также ФООП ДО, в котором определены государственные гарантии качества образования.

Система оценки образовательной деятельности, предусмотренная АОП ДО для детей с ЗПР, предполагает оценивание качества условий образовательной деятельности, обеспечиваемых ДОУ, включая психолого-педагогические, кадровые, материально-технические, финансовые, информационно-методические, управление МАДОУ ДС № 56 и т. д.

Программой не предусматривается оценивание качества образовательной деятельности МАДОУ на основе достижения детьми с ЗПР планируемых результатов освоения Программы.

Целевые ориентиры, представленные в Программе:

- не подлежат непосредственной оценке;
- не являются непосредственным основанием оценки как итогового, так и промежуточного уровня развития детей с ЗПР;
- не позволяют формально сравнивать реальные достижения детей с ЗПР и детей без нарушений в развитии;
- не являются непосредственным основанием при оценке качества образования.

Степени реального освоения ребенком обозначенных целевых ориентиров к моменту перехода на следующий уровень образования могут существенно варьировать у разных детей в силу различий в условиях жизни и индивидуальных особенностей развития.

Дети с ЗПР исходно могут демонстрировать качественно неоднородные уровни двигательного, речевого, познавательного и социального развития. Поэтому целевые ориентиры должны учитывать не только возраст ребенка, но и уровень его развития, степень выраженности различных нарушений, а также индивидуально-типологические особенности.

АОП ДО для детей с ЗПР предусмотрена система педагогической и психолого-педагогической диагностики, мониторинга качества усвоения Программы. Средствами получения адекватной картины развития детей и их образовательных достижений являются:

- педагогические наблюдения, педагогическая диагностика, связанные с оценкой эффективности педагогических действий с целью их дальнейшей оптимизации;
- мониторинг качества образования и достижения планируемых результатов;
- карты развития ребенка с ЗПР.
- Параметры оценки качества образовательной деятельности по АОП ДО для детей с ЗПР:
 - *администрация и педагог*
 - поддерживают ценности развития и позитивной социализации ребенка раннего и дошкольного возраста с ЗПР;
 - учитывают факт разнообразия путей развития ребенка с ЗПР в условиях современного постиндустриального общества;
 - ориентирует систему дошкольного образования на поддержку вариативности используемых образовательных программ и организационных форм дошкольного образования детей с ЗПР;
 - обеспечивают выбор методов и инструментов оценивания развития в соответствии с разнообразием вариантов развития ребенка с ЗПР в дошкольном детстве, вариантами образовательной и коррекционно-реабилитационной среды в разных образовательных организациях; местными условиями в разных регионах и муниципальных образованиях Российской Федерации.

Анализ результатов усвоения Программы служит основой для управленческих решений, для адаптации Программы на уровне образовательной организации. Обобщенные и верифицированные результаты могут стать основанием для внесения поправок в АОП ДО с учетом регионального компонента.

АОП ДО предусмотрены следующие уровни системы оценки качества:

- диагностика развития ребенка раннего и дошкольного возраста с ЗПР, используемая как профессиональный инструмент педагога с целью получения обратной связи от собственных педагогических действий и планирования дальнейшей образовательной и коррекционной работы с детьми с ЗПР;
- внутренняя оценка, самооценка МАДОУ ДС;
- внешняя оценка МАДОУ ДС, в том числе независимая профессиональная и общественная оценка.

На уровне образовательной организации система оценки качества реализации Программы решает задачи:

- повышения качества реализации АОП ДО;
- реализации требований ФООП ДО к структуре, условиям и целевым ориентирам основной образовательной программы дошкольной организации;
- обеспечения объективной экспертизы деятельности в процессе оценки качества адаптированной программы дошкольного образования детей с ЗПР;
- постановки ориентиров в профессиональной деятельности педагогов и перспектив развития самой;
- создания основ преемственности между дошкольным и начальным общим образованием обучающихся с ЗПР.

При этом развивающее оценивание:

- исключает использование оценки индивидуального развития ребенка в контексте оценки работы; исключает унификацию и поддерживает вариативность программ, форм и методов дошкольного образования;
- способствует открытости по отношению к ожиданиям семьи ребенка с ЗПР, педагогов, общества и государства;
- включает как оценку педагогами собственной работы, так и независимую профессиональную и общественную оценку условий образовательной деятельности в детском саду.

Важнейшим элементом системы обеспечения качества дошкольного образования в Организации является оценка качества психолого-педагогических условий реализации АОП ДО. Это позволяет выстроить систему оценки и повышения качества вариативного, развивающего дошкольного образования в соответствии со ФООП посредством экспертизы условий реализации Программы.

Ключевым объектом оценки является уровень образовательного процесса, в котором непосредственно участвует ребенок с ЗПР, его семья и педагогический коллектив. Система оценки качества предоставляет педагогам и администрации МАДОУ ДС № 56 материал для рефлексии своей деятельности и для серьезной работы над АОП ДО, которую они реализуют. Результаты оценивания качества образовательной деятельности формируют доказательную основу для изменений в АОП ДО, корректировки образовательного процесса и условий образовательной деятельности.

Важную роль в системе оценки качества образовательной деятельности играют также семьи воспитанников и другие субъекты образовательных отношений, участвующие в оценивании образовательной деятельности, предоставляя обратную связь о качестве образовательных процессов.

4. ОРГАНИЗАЦИОННЫЙ РАЗДЕЛ

4.1. Организация режима пребывания детей в МАДОУ города Нижневартовска ДС №56 «Северяночка» и проектирование образовательного процесса

4.1.1. Режим дня

Правильный распорядок дня — это рациональная продолжительность и разумное чередование различных видов деятельности и отдыха детей в течение суток. основным принципом правильного построения распорядка является его соответствие возрастным психофизиологическим особенностям детей.

Одним из важных направлений деятельности ДОО является реализация режима дня. Под режимом принято понимать научно обоснованный распорядок жизни, предусматривающий рациональное распределение времени и последовательность различных видов деятельности и отдыха.

Основные компоненты режима: *дневной сон, бодрствование (игры, трудовая деятельность, занятия, совместная и самостоятельная деятельность), прием пищи, время прогулок.*

При проведении режимных процессов придерживаться следующих правил:

- ✓ Полное и своевременное удовлетворение всех органических потребностей детей.

- ✓ Тщательный гигиенический уход, обеспечение чистоты тела, одежды, постели.
- Привлечение детей к посильному участию в режимных процессах: поощрение самостоятельности и активности.

- ✓ Формирование культурно – гигиенических навыков.

- ✓ Эмоциональное общение в ходе выполнения режимных процессов.

- ✓ Учет потребностей детей, индивидуальных особенностей каждого ребенка.

- ✓ Спокойный и доброжелательный тон обращения, бережное отношение к ребенку, устранение долгих ожиданий, так как аппетит и сон малышей прямо зависит от состояния их нервной системы.

Расписание организации жизнедеятельности детей комфортно и направлено на обеспечение гигиены нервной системы ребенка и высвобождение максимально возможного времени для игр и свободной деятельности детей, является гибким элементом образовательной деятельности ДОО и имеет различные вариации.

Свободное распределение деятельности детей определяется воспитателем в зависимости от решаемых задач, погодных условий, объема образовательной деятельности. Эта вариация составляется воспитателем самостоятельно, согласовывается с администрацией, учитывая длительность прогулки в течение дня в соответствии с требованиями СанПин, расписанием непосредственно-образовательной деятельности. Воспитатель самостоятельно определяет формы организации детей, виды деятельности для решения той или иной образовательной задачи, продумывает стиль и модель общения с детьми в зависимости от поставленных задач.

В режиме организации жизнедеятельности учтено время для оптимальной организации двигательного режима детей, профилактических мероприятий, направленных на профилактику переутомления воспитанников и профилактики нарушений опорно – двигательного аппарата (артикуляционная, пальчиковая гимнастика, утренняя гимнастика, гимнастика после сна и т.п.). Режим дня должен быть гибким, однако неизменными должны оставаться время приема пищи, интервалы между приемами пищи, обеспечение необходимой длительности суточного сна, время отхода ко сну; проведение ежедневной прогулки.

При организации режима следует предусматривать оптимальное чередование самостоятельной детской деятельности и организованных форм работы с детьми, коллективных и индивидуальных игр, достаточную двигательную активность ребенка в течение дня, обеспечивать сочетание умственной и физической нагрузки. Время образовательной деятельности организуется таким образом, чтобы вначале проводились наиболее насыщенные по содержанию виды деятельности, связанные с умственной активностью детей, максимальной их произвольностью, а затем творческие виды деятельности в чередовании с музыкальной и физической активностью.

Продолжительность дневной суммарной образовательной нагрузки для детей дошкольного возраста, условия организация образовательного процесса должны соответствовать требованиям, предусмотренным Санитарными правилами и нормами СанПиН 1.2.3685-21 «Гигиенические нормативы и требования к обеспечению безопасности и (или) безвредности для человека факторов среды обитания», утвержденным постановлением Главного государственного санитарного врача Российской Федерации от 28 января 2021 г. № 2 (зарегистрировано Министерством юстиции Российской Федерации 29 января 2021 г., регистрационный № 62296), действующим до 1 марта 2027 г. (далее – Гигиенические нормативы), и Санитарными правилами СП 2.4.3648-20 «Санитарно-эпидемиологические требования к организациям воспитания и обучения, отдыха и оздоровления детей и молодежи», утвержденным постановлением Главного государственного санитарного врача Российской Федерации от 28 сентября 2020 г. № 28 (далее – Санитарно-эпидемиологические требования).

Режим дня строится с учетом сезонных изменений. В теплый период года увеличивается ежедневная длительность пребывания детей на свежем воздухе, образовательная деятельность переносится на прогулку (при наличии условий). Согласно пункту 185 Гигиенических нормативов при температуре воздуха ниже минус 15 °С и скорости ветра более 7 м/с продолжительность прогулки для детей до 7 лет сокращают. При осуществлении режимных моментов необходимо учитывать также индивидуальные особенности ребенка (длительность сна, вкусовые предпочтения, характер, темп деятельности и т. д.).

Согласно пункту 183 Гигиенических нормативов Организация может корректировать режим дня в зависимости от типа организации и вида реализуемых образовательных программ, сезона года. Ниже приведены требования к организации образовательного процесса, которыми следует руководствоваться при изменении режима дня.

Организация жизни детей в дни карантинов, во время других неблагоприятных периодов (морозы, затяжные дожди, и т.п.).

Режим организации жизнедеятельности воспитанников во время карантина разрабатывается совместно с медицинским персоналом образовательного учреждения при участии заместителя заведующего по воспитательной и методической работе и предлагается воспитателю вместе с режимом противоэпидемических мероприятий.

Во время эпидемии гриппа соблюдается общий режим для всего образовательного учреждения, прежде всего: сокращается время пребывания детей в помещении, ограничиваются контакты. Вся деятельность по возможности протекает на свежем воздухе.

В режиме учтено время для осмотра детей и проведения специальных профилактических мероприятий.

Другим значимым моментом ежедневной организации жизни и деятельности детей являются оздоровительные и закаливающие мероприятия, включающие как неспецифическую профилактику, так и общеоздоровительные мероприятия, специальные закаливающие процедуры и элементы закаливания в повседневной жизни. При выборе

средств и способов закаливания учитываются условия, состояние здоровья и подготовленность каждого ребенка.

Организация сна детей. В соответствии с СанПин общая продолжительность суточного сна для детей дошкольного возраста 12-12,5 часов, из которых 2,0 – 2,5 часа отводят дневному сну.

При организации сна учитываются следующие правила:

- в момент подготовки детей ко сну обстановка должна быть спокойной, шумные игры исключаются за 30 мин. до сна.
- спальню перед сном проветривают со снижением температуры воздуха в помещении на 3-5 градусов.
- во время сна детей присутствие воспитателя (или его помощника) в спальне обязательно.
- необходимо правильно разбудить детей, дать возможность 5 – 10 минут полежать, но не задерживать их в постели.

Организация прогулок. Ежедневная продолжительность прогулки детей составляет не менее 4 – 4,5 часа. Прогулку организуют 2 раза в день: в первую половину – до обеда и во вторую половину дня – после дневного сна или перед уходом детей домой в соответствии с графиком прогулок: в первую (до обеда – после занятий) и вторую половину дня (после дневного сна или перед уходом детей домой).

В группах младшего, среднего и старшего дошкольного возраста прием детей также на улице (в зависимости от погоды). В процессе прогулки воспитатели организуют деятельность детей в соответствии с планом образовательной работы. Пребывание детей на свежем воздухе имеет большое значение для физического развития дошкольника. Прогулка является первым и наиболее доступным средством закаливания детского организма. Она способствует повышению его выносливости и устойчивости к неблагоприятным воздействиям внешней среды, особенно к простудным заболеваниям.

Выход на прогулку организовывается подгруппами, а продолжительность регулируется индивидуально, в соответствии с возрастом, состоянием здоровья и погодными условиями.

Для достижения достаточного объема двигательной активности детей в МАДОУ используются все организованные формы двигательной активности с широким включением подвижных игр, спортивных и физических упражнений. Двигательная активность детей в организованных формах деятельности составляет не менее 50% всего объема суточной двигательной активности. В режиме дня педагогами МАДОУ создаются условия для самостоятельной игровой деятельности детей: сюжетно-ролевых, режиссерских, подвижных игр, конструктивной, театрализованной деятельности и др.; самостоятельная деятельность детей дошкольного возраста в режиме дня составляет не менее 3 часов. Педагогами МАДОУ осуществляется косвенное руководство самостоятельной деятельности детей.

В зависимости от предыдущего занятия и погодных условий – изменяется и последовательность разных видов деятельности детей на прогулке.

Проектирование образовательной деятельности.

Образовательный процесс с детьми всех возрастных групп включает время, отведенное на:

- ✓ образовательную деятельность, осуществляемую в процессе организации различных видов детской деятельности (игровой, коммуникативной, двигательной, трудовой, познавательно – исследовательской, продуктивной, музыкально – художественной, чтения);
- ✓ образовательную деятельность, осуществляемую в ходе режимных моментов;
- ✓ самостоятельную деятельность;
- ✓ взаимодействия с семьями детей по реализации основной

общеобразовательной программы дошкольного воспитания.

Режим дня в холодный период года					
Режимные моменты	Группы общеразвивающей направленности для детей				
	раннего возраста	младшего возраста	среднего возраста	старшего возраста	
	от 1 года до 3 лет	от 3 до 4 лет	от 4 до 5 лет	от 5 до 6 лет	от 6 лет до завершения образовательн ых отношений
Приём детей, игры, индивидуальные коррекционные занятия с воспитателями	7.00-8.00	7.00-8.05	7.00-8.15	7.00-8.00	7.00-8.20
Утренняя гимнастика (старшие дошкольники - в спортивном зале, младшие и средние - в музыкальном зале по расписанию)	8.00-8.10	8.00-8.10	8.10-8.20	8.00-8.15	8.15-8.30
Утренний круг					
Подготовка к завтраку, завтрак	8.15-8.45	8.15-8.45	8.20-8.50	8.15-8.45	8.30-8.50
Свободная деятельность, игры, подготовка к непосредственно образовательной деятельности	8.45-9.00	8.45-9.00	8.50-9.00	8.45-9.00	8.50-9.00
НОД согласно расписанию	9.00-9.30	9.00-10.05	9.00-10.25	9.00-10.30	9.00-10.40
Второй завтрак	10.00-10.10	10.05-10.15	10.00-10.10	10.00-10.10	10.00-10.10
Подготовка к прогулке, прогулка	10.10-11.50	10.15-12.00	10.25-12.00	10.30-12.00	10.40-12.20
Длительность прогулки	1.40	1.45	1.35	1.30	1.40
Подготовка к обеду, обед	11.50-12.30	12.00-12.40	12.00-12.40	12.00-12.40	12.20-12.50
Подготовка ко сну, сон	12.30-15.00	12.40-15.00	12.40-15.00	13.00-15.00	13.00-15.00
Подъем. Закаливающие процедуры, обливание. Гимнастика после сна, игры	15.00-15.25	15.00-15.25	15.00-15.25	15.00-15.30	15.00-15.30
Подготовка к полднику, полдник	15.15-15.30	15.15-15.30	15.20-15.30	15.30-15.40	15.30-15.45
НОД во 2 половину дня	15.30-15.40	15.30-15.45			
Коррекционный час			15.30-15.50	15.40-16.05	15.45-16.15
Игры и труд. Совместная, самостоятельная деятельность детей в мини-центрах, кружках, студиях	15.40-16.40	15.45-16.45	15.50-16.50	16.05-16.55	16.15-17.05
Вечерний круг					
Ужин	16.40-17.00	16.45-17.05	16.50-17.10	16.55-17.15	17.05-17.15
Подготовка к прогулке, прогулка, уход домой	17.00-19.00	17.05-19.00	17.10-19.00	17.15-19.00	17.15-19.00

Уход домой	19.00	19.00	19.00	19.00	19.00
Режим дня в теплый (летний) период года					
Режимные моменты	Группы общеразвивающей направленности для детей				
	раннего возраста	младшего возраста	среднего возраста	старшего возраста	
	1,6- 3 лет	3-4 лет	4-5 лет	5-6 лет	6-8 лет
Приём детей, игры, индивидуальные коррекционные занятия воспитателей	7.00-8.00	7.00-8.05	7.00-8.15	7.00-8.00	7.00-8.20
Утренняя гимнастика (старшие дошкольники - в спортивном зале, младшие и средние - в музыкальном зале по расписанию)	8.00-8.10	8.00-8.10	8.10-8.20	8.00-8.15	8.15-8.30
Подготовка к завтраку, завтрак	8.15-8.45	8.15-8.45	8.20-8.50	8.15-8.45	8.30-8.50
Утренний круг					
Свободная деятельность, игры, подготовка к НОД	8.45-9.00	8.45-9.00	8.50-9.00	8.45-9.00	8.50-9.00
Непосредственно образовательная деятельность по расписанию	9.00-9.30	9.00-10.05	9.00-10.25	9.00-10.30	9.00-10.40
Второй завтрак	10.00-10.10	10.05-10.15	10.00-10.10	10.00-10.10	10.00-10.10
Подготовка к прогулке, прогулка	10.10-11.50	10.15-12.00	10.25-12.00	10.30-12.00	10.40-12.20
Длительность прогулки	1.40	1.45	1.35	1.30	1.40
Подготовка к обеду, обед	11.50-12.30	12.00-12.40	12.00 12.40	12.00-12.40	12.20-12.50
Подготовка ко сну, сон	12.30-15.00	12.40-15.00	12.40-15.00	13.00-15.00	13.00-15.00
Подъем. Закаливающие процедуры, обливание. Гимнастика после сна, игры	15.00-15.25	15.00-15.25	15.00-15.25	15.00-15.30	15.00-15.30
Подготовка к полднику, полдник	15.15-15.30	15.15-15.30	15.20-15.30	15.30-15.40	15.30-15.45
Непосредственно образовательная деятельность во 2 половину дня	15.30-15.40	15.30-15.45			
Коррекционный час			15.30-15.50	15.40-16.05	15.45-16.15
Игры и труд. Совместная, самостоятельная деятельность детей в мини-центрах, кружках, студиях	15.40-16.40	15.45-16.45	15.50-16.50	16.05-16.55	16.15-17.05
Вечерний круг					
Ужин	16.40-17.00	16.45-17.05	16.50-17.10	16.55-17.15	17.05-17.15
Подготовка к прогулке, прогулка, уход домой	17.00-19.00	17.05-19.00	17.10-19.00	17.15-19.00	17.15-19.00
Уход домой	19.00	19.00	19.00	19.00	19.00

4.1.2. Учебный план и его обоснование

Вся специально – организованная деятельность педагога с детьми, проводимая в образовательном учреждении, регламентирована учебным планом.

Специфика учебного плана заключается в предельно точном определении для каждой возрастной группы интеллектуальных, физических и психоэмоциональных нагрузок в течение недели, месяца. Учебный план определяет в режиме дня общую продолжительность образовательной деятельности.

Учебный план имеет инвариантную и вариативную части. Инвариантная часть включает федеральный компонент. Вариативная часть определена МАДОУ.

Исходя из особенностей контингента воспитанников, в вариативную часть учебного плана введены занятия плаванием 2 раза в неделю в группах начиная с младшего дошкольного возраста, занятия по физическому развитию на улице.

Направление «Развитие речи» интегрируется с логопедическими занятиями в коррекционных группах; коррекционно-развивающая работа осуществляется во взаимосвязи со всеми участниками образовательного процесса: родителями, педагогами, детьми.

Компоненты образовательного процесса:

- непосредственно образовательная деятельность;
- образовательная деятельность в режиме дня;
- организация самостоятельной деятельности детей;
- работа с семьями воспитанников.

Основной формой обучения являются непосредственно образовательная деятельность.

При составлении расписания непосредственной образовательной деятельности учитывается максимально допустимый объем недельной образовательной нагрузки, включая занятия по дополнительному образованию.

Продолжительность непрерывной образовательной деятельности для детей в каждой возрастной группе **соответствуют требованиям СанПиН:**

- для детей раннего возраста 1,6 – 3 лет - не более 10 минут. Допускается осуществлять образовательную деятельность в первую и во вторую половину дня (по 8 – 10 минут). Допускается осуществлять образовательную деятельность на игровой площадке во время прогулки;

для детей от 1 года до 3 лет – не более 10 минут;

для детей от 3 до 4 лет – не более 15 минут;

для детей от 4 до 5 лет – не более 20 минут;

для детей от 5 до 6 лет – не более 25 минут;

для детей от 6 до прекращения образовательных отношений – не более 30 минут.

Максимально допустимый объем образовательной нагрузки в первой половине дня в младших и средних группах не превышает 30 и 40 минут соответственно, а в старшей и подготовительной – 45 минут и 1,5 часа соответственно.

В процессе реализации **непосредственно образовательной деятельности** статического характера проводится физкультминутка. Перерывы между непосредственно образовательной деятельностью – не менее 10 минут. Непосредственно образовательная деятельность, требующая повышенной познавательной активности и умственного напряжения детей, проводится в первую половину дня и в дни наиболее высокой работоспособности. Для профилактики утомления указанные занятия сочетаются с физкультурными и музыкальными занятиями.

Годовой календарный учебный график определяет продолжительность учебного

года, сроки перерывов в организации непосредственно-образовательной деятельности, продолжительность недели, сроки проведения праздничных и традиционных мероприятий.

Во время летних каникул проводятся спортивные и подвижные игры, спортивные праздники и развлечения, экскурсии, пешие походы и другие виды деятельности, а также увеличивается продолжительность прогулок.

Образовательный процесс МАДОУ ДС №56 «Северяночка» планируется и организуется в соответствии с **нормативными документами:**

- Федеральным законом от 29.12.2012 № 273-ФЗ «Об образовании в Российской Федерации»;
- «Концепцией дошкольного воспитания» (1989);
- «Концепцией содержания непрерывного образования (дошкольное и начальное звено)» (2003);
- Приказом Министерства образования РФ от 30.08.2013 № 1014 «Об утверждении порядка организации и осуществления образовательной деятельности по основным общеобразовательным программам – образовательным программам дошкольного образования» (с изменениями от 21 января 2019 г. № 32);
- ФГОС дошкольного образования (приказ Министерства образования и науки РФ от 17.10.2013 № 1155 «Об утверждении федерального государственного образовательного стандарта дошкольного образования»).

4.1.3. Сведения об интеграции разделов Программы

Чем младше ребенок, тем менее дифференцированно его развитие. Наиболее эффективно образовательные задачи решаются в том случае, когда педагог целенаправленно использует интегративный подход при организации образовательного процесса.

Согласно принципу интеграции, физическое развитие детей осуществляется не только в процессе специфических физкультурных и спортивных игр, упражнений и занятий, но и при организации всех видов детской деятельности через физкультминутки, дидактические игры с элементами движения, подвижные игры с элементами развития речи, математики, конструирования и пр.

Педагог целенаправленно организует образовательный процесс так, чтобы от детей требовалась оптимальная двигательная активность во всех видах детской деятельности (не просто ответ на вопрос, а ответ и хлопок, ответ и передача мяча и пр.). Такой подход не только стимулирует физическое развитие, но и способствует более успешному решению остальных образовательных задач.

С другой стороны, в процессе образовательной деятельности по физическому развитию следует обращать внимание на одновременное решение задач других образовательных областей:

- ✚ формирование навыков безопасного поведения в подвижных и спортивных играх, при пользовании спортивным инвентарем («Социально-коммуникативное развитие»);
- ✚ создание на физкультурных занятиях педагогических ситуаций и ситуаций морального выбора, развитие нравственных качеств, поощрение проявлений смелости, находчивости, взаимовыручки, выдержки и пр., побуждение детей к самооценке и оценке действий и поведения сверстников («Социально-коммуникативное развитие»);
- ✚ участие детей в расстановке и уборке физкультурного инвентаря и оборудования;
- ✚ активизация мышления детей (через самостоятельный выбор игры,

оборудования, пересчет мячей и пр.), специальные упражнения на ориентировку в пространстве, подвижные игры и упражнения, закрепляющие знания об окружающем (имитация движений животных, труда взрослых), построение конструкций для подвижных игр и упражнений (из мягких блоков, спортивного оборудования), просмотр и обсуждение познавательных книг, фильмов о спорте, спортсменах, здоровом образе жизни («Познавательное развитие»);

- ✚ проговаривание действий и называние упражнений, поощрение речевой активности детей в процессе двигательной деятельности, обсуждение пользы закаливания и занятий физической культурой («Речевое развитие»);

- ✚ игры и упражнения под тексты стихотворений, потешек, считалок; сюжетные физкультурные занятия на темы прочитанных сказок, потешек («Речевое развитие»);

- ✚ привлечение внимания дошкольников к эстетической стороне внешнего вида детей и воспитателя, оформления помещения; использование на занятиях физкультурой Изготовленных детьми элементарных физкультурных пособий (флажки, картинки, мишени для метания), рисование мелом разметки для подвижных игр («Художественно-эстетическое развитие»);

- ✚ ритмическая гимнастика, игры и упражнения под музыку, пение; проведение спортивных игр и соревнований под музыкальное сопровождение; развитие артистических способностей в подвижных играх имитационного характера («Художественно-эстетическое развитие»).

4.1.4. Организация работы по укреплению здоровья воспитанников

В дошкольной организации необходимо проводить постоянную работу по укреплению здоровья детей, закаливанию организма и совершенствованию его функций.

Сохранение и укрепление здоровья детей, выработка ценностных ориентаций на здоровый образ жизни является главным приоритетом всего коллектива МАДОУ №56 «Северяночка». В детском саду каждый ребенок имеет возможность получить всестороннее развитие и квалифицированную коррекционно-педагогическую и медицинскую помощь.

В образовательном учреждении созданы оптимальные условия для коррекции, оздоровления и реабилитации детей с ограниченными возможностями здоровья и особыми образовательными потребностями.

В МАДОУ имеется **оздоровительный лечебно-профилактический комплекс**, включающий в себя оборудованные в соответствии с современными требованиями:

- ✚ бассейн с необходимыми атрибутами для обучения детей плаванию;
- ✚ водолечебница;
- ✚ Сенсорно-динамический зал «Дом совы»;
- ✚ коктейльная;
- ✚ Соляная пещера;
- ✚ Лаборатория искусственного солнца;
- ✚ Фитобочка из кедра;
- ✚ Фитобар;
- ✚ зал для музыкальных и хореографических занятий;
- ✚ физкультурный зал с многофункциональным нестандартным оборудованием, тренажерами;
- ✚ спортивные уголки в группах;
- ✚ кабинеты для проведения коррекционных занятий с педагогом-психологом, учителем-логопедом;
- ✚ зимний сад с подбором целебных растений;

- ✚ сенсорная комната.

На протяжении ряда лет успешно осуществляется **комплексная система оздоровления детей**. В нее вошли:

- ✚ лечебно-профилактическая работа,
 - ✚ обеспечение оптимального двигательного режима в течение дня;
 - ✚ интенсивное закаливание;
 - ✚ рациональное питание;
 - ✚ обеспечение эмоционального благополучия каждому ребенку;
 - ✚ создание коррекционно-развивающей и гигиенической среды;
 - ✚ формирование культуры здоровья у всех участников образовательного процесса.
- Реализуются программы и проекты:

- ✚ **программа «Здоровье»**, направленная на сохранение и укрепление здоровья воспитанников;

- ✚ **инновационная программа «Грани здоровья»** -актуализация вопросов здорового образа жизни в условиях дошкольной образовательной организации;

- ✚ педагогические проекты по здоровьесбережению, направленные на сохранение и укрепление здоровья, формирование у дошкольников здорового образа жизни «Здоровая семья - здоровые дети», «Здоровые дети на нашей планете», «Наше здоровье - в наших руках» и т. д.;

В дошкольном учреждении ведется активная работа по формированию навыков здорового образа жизни у воспитанников. В работе с родителями для пропаганды здорового образа жизни использовались методы устной, печатной, наглядной (изобразительной) и комбинированной пропаганды:

- метод устной пропаганды является наиболее эффективным. Он включает формы работы (лекции, беседы, индивидуальные консультации, викторины), используемые на родительских собраниях (встречах);

- метод печатной пропаганды: памятки, стенные буклеты, памятки, брошюры, газеты, и т.п.;

- предоставление информации в локальных группах родителей и педагогов: система мгновенного обмена текстовыми сообщениями между педагогами и родителями в приложениях *Viber*, *WhatsApp*, *ВКонтакте*, *Одноклассники* использование ресурсов информационно-коммуникационной сети «Интернет» - официальный сайт учреждения: <https://dou56.edu-nv.ru/>

В МАДОУ разработан **оптимальный двигательный режим на физкультурных занятиях и в повседневной жизни**, используется интенсивное закаливание: обливание холодной водой в сочетании с динамической гимнастикой в отлично оборудованном физкультурном зале.

Занятия по физическому развитию для детей в возрасте от 1 года до прекращения образовательных отношений организуются не менее 3 раз в неделю. В соответствии с действующими СанПиНами для детей 5-7 лет обязательно, а для детей 3-5 лет желательно один раз в неделю занятие по физическому развитию круглогодично организовывать на открытом воздухе. Занятия проводят только при отсутствии у детей медицинских противопоказаний и наличии у детей спортивной одежды, соответствующей погодным условиям.

В теплое время года при благоприятных метеорологических условиях большинство занятий физкультурой рекомендуется организовывать на открытом воздухе.

Длительность занятий по физическому развитию зависит от возраста детей и

составляет:

- в младшей группе — 15 минут;
- в средней группе — 20 минут;
- в старшей группе — 25 минут;
- в подготовительной группе — 30 минут.

Ежедневно проводится с детьми утренняя гимнастика. В середине статических занятий, требующих высокой умственной нагрузки, рекомендуется проводить физкультминутку длительностью 1-3 минуты.

Для закаливания детей основные природные факторы (солнце, воздух и вода) используют дифференцированно в зависимости от возраста детей, здоровья, с учетом подготовленности персонала и материальной базы дошкольной образовательной организации. При организации закаливания должны быть реализованы основные гигиенические принципы — постепенность, систематичность, комплексность и учет индивидуальных особенностей ребенка. Закаливающие мероприятия следует осуществлять с учетом здоровья, возраста детей и времени года. Закаливание детей включает комплекс мероприятий:

- широкая аэрация помещений (проветривание);
- оптимальный температурный режим;
- правильно организованная прогулка;
- физические упражнения, проводимые в легкой спортивной одежде в помещении и на открытом воздухе;
- умывание прохладной водой и другие водные, воздушные и солнечные процедуры;
- специальные оздоровительные мероприятия (сауна, фито-бар и прочее).

Важно обращать внимание на выработку у детей правильной осанки. В помещении следует обеспечивать оптимальный температурный режим, регулярное проветривание; приучать детей находиться в помещении в облегченной одежде.

Необходимо обеспечивать пребывание детей на воздухе в соответствии с режимом дня.

Закаливающие процедуры сочетаются с общеразвивающими упражнениями, основными движениями, дыхательной гимнастикой А.Н. Стрельниковой, точечным массажем по Уманской, игровыми элементами, фитолечением, что повышает их оздоровительный эффект.

Все помещения дошкольной организации должны ежедневно проветриваться. **Проветривание** проводится не менее 10 минут через каждые 1,5 часа. В помещениях групповых и спальнях обеспечивается естественное сквозное или угловое проветривание. Сквозное проветривание в присутствии детей не проводится. Проветривание через туалетные комнаты не допускается (в ред. Постановления Главного государственного санитарного врача РФ от 27.08.2015 № 41).

В присутствии детей допускается широкая односторонняя аэрация всех помещений в теплое время года.

Длительность проветривания зависит от температуры наружного воздуха, направления ветра, эффективности отопительной системы. Проветривание проводится в отсутствие детей и заканчивается за 30 минут до их прихода с прогулки или занятий.

При проветривании допускается кратковременное снижение температуры воздуха в помещении, но не более чем на 2-4 °С. В помещениях спален сквозное проветривание проводится до дневного сна. При проветривании во время сна фрамуги, форточки открываются с одной стороны и закрывают за 30 минут до подъема.

В холодное время года фрамуги, форточки закрываются за 10 минут до отхода ко сну детей. В теплое время года сон (дневной и ночной) организуется при открытых окнах (избегая сквозняка).

Для укрепления здоровья детей, удовлетворения их потребности в двигательной

активности, профилактики утомления необходимы **ежедневные прогулки**.

Нельзя сокращать продолжительность прогулки. Важно обеспечить достаточное пребывание детей на свежем воздухе в течение дня.

Детям необходимы ежедневные прогулки. Рекомендуемая для детей 3-7 лет продолжительность ежедневных прогулок составляет 3-4 часа.

Важно обеспечить достаточное пребывание детей на свежем воздухе в течение дня, нельзя без веских причин сокращать продолжительность прогулок, например, с целью проведения дополнительных занятий. Можно сокращать продолжительность прогулки при плохих погодных условиях, в частности при температуре воздуха ниже минус 15 °С и скорости ветра более 7 м/с.

На прогулке необходимо создавать условия для самостоятельной двигательной активности детей, обучать детей пользоваться спортивно-игровым оборудованием и спортивными принадлежностями. В структуре прогулки обязательно предусматривать подвижные и спортивные игры, спортивные упражнения, следует поощрять участие детей в совместных подвижных играх и физических упражнениях на прогулке.

Оздоровительные процедуры после дневного сна (физические упражнения, контрастные воздушные ванны, водное закаливание) являются очень важным режимным моментом. Правильно организованный подъем детей после сна поднимает настроение и мышечный тонус ребенка, дает хороший оздоровительный и закаливающий эффект.

Обучение плаванию детей дошкольного возраста является специфической частью физического воспитания в МАДОУ. При организации плавания детей используются бассейны, отвечающие санитарно-эпидемиологическим требованиям к плавательным бассейнам.

Продолжительность нахождения в бассейне в зависимости от возраста детей должна составлять: в младшей группе — 15-20 минут, в средней группе — 20-25 минут, в старшей группе — 25-30 минут, в подготовительной группе — 25-30 минут. Для профилактики переохлаждения детей плавание в бассейне не следует заканчивать холодной нагрузкой.

Прогулку детей после плавания в бассейне организуют не ранее чем через 50 минут, в целях предупреждения переохлаждения детей.

Дети могут посещать бассейн только при наличии разрешения врача. Присутствие медицинского персонала обязательно во время плавания детей в бассейне.

Особое внимание в дошкольном учреждении уделялось обеспечению **эмоционального благополучия**. В целях сокращения сроков адаптации и уменьшения отрицательных проявлений, осуществлялось психолого-медико-педагогическое сопровождение воспитанников.

Федеральный государственный образовательный стандарт дошкольного образования (ФГОС ДО утв. приказом Министерства образования и науки РФ от 17 октября 2013 г. № 1155) из ряда психолого-педагогических условий, направленных на создание социальной ситуации развития детей, на первое место ставит – обеспечение эмоционального благополучия воспитанников. Важнейшим условием реализации Основной образовательной программы является создание развивающей и эмоциональной комфортной для ребенка образовательной среды. Тем самым подчеркивается значимость эмоционального благополучия детей в образовательном пространстве детского сада. И становится одной из актуальных задач в ДОУ- обеспечивать эмоциональный комфорт ребенка, способствовать и поддерживать жизнерадостное, активное, эмоционально-положительное состояние ребенка.

Для создания **эмоционально-комфортной** обстановки в группах созданы и используются: «Экран настроения», «Уголки уединения», «Уголки релаксации», «Центр песка», «Центр воды». Каждый из этих уголков является составляющим эмоционально-развивающей среды:

- эмоционально-поддерживающим компонентом среды,
- эмоционально-настраивающим компонентом среды,
- эмоционально-стабилизирующим компонентом среды,
- эмоционально-активизирующим компонентом среды ДОУ.

В соответствии этого осуществлялась оценка созданной предметно-развивающей среды на предмет соответствия с требованиями ФГОС в группах, в ходе которого были даны рекомендации педагогам по наполнению, содержанию, по использованию компонентов среды («Экран настроения», «Уголки уединения», «Уголки релаксации», «Центр песка», «Центр воды», и т.д.) для обучения и развития воспитанников.

Следует отметить, что важнейшим фактором, влияющим на эмоциональное благополучие ребенка, является правильно организованная работа воспитателя. Важно для организации такой работы, чтобы педагог был ориентирован не только на создание предметно-развивающей среды, но и эмоционально-развивающей среды в группе (ласковый взгляд «глаза в глаза», телесные формы общения-нежные прикосновения, поглаживания, эмоциональная речь и т.д.).

4.2. Условия реализации Программы

4.2.1. Развивающая предметно-пространственная среда и материально-техническое обеспечение Программы

В МАДОУ сформирована материально-техническая база для реализации образовательных программ, жизнеобеспечения и развития детей.

Материально-техническое обеспечение МАДОУ соответствует ожиданиям и потребностям детей, родителей и сотрудников.

Все требования: к зданию (помещению) и участку образовательного учреждения (группы) набору и площадям образовательных помещений, их отделке и оборудованию; к водоснабжению и канализации, отоплению, освещению и вентиляции здания образовательного учреждения (групп) соответствует санитарно-эпидемиологическим правилам и нормативам, пожарной безопасности.

Кабинеты, физкультурный зал, спортивные площадки, бассейн оснащены необходимым игровым и спортивным оборудованием и инвентарем.

Проведена корректировка паспортов групп и кабинетов в соответствии с ФГОС ДО.

В результате поэтапного внедрения оптимальной модели ресурсообеспечения в МАДОУ неуклонно улучшаются материально-технические условия для осуществления воспитательно-образовательного процесса.

В детском саду оборудованы специальные помещения для проведения образовательной и оздоровительной деятельности.

Для образовательной и коррекционной деятельности		Для оздоровительной деятельности
Логопедический кабинет	Сенсорная комната	Медицинский кабинет, изолятор, процедурный кабинет
Игровой зал	Спортивный зал	Водолечебница
Хореографическая студия	Музыкальный зал	Бассейн
Зимний сад	СИРС	Водолечебница
LEGO-центр	Дом совы	Фитобочка из кедра
Центр «Безопасность и правила дорожного движения»	ИЗО кабинет	Коктейльная
Картинная галерея		БОС-здоровье

Оборудованы помещения для работы медицинского персонала, созданы оптимальные условия для оздоровления детей:

- **физиопроцедурный кабинет** оснащён необходимыми аппаратами для физиолечения;
- функционирует **фитобочка**;
- в **кабинете водолечебницы** дети принимают лечебные ванны;
- в **фитобаре** после водных процедур детям предлагают витаминные фиточаи;
- **Лабораторию Искусственного солнца** посещают дети с 1 года;
- **бассейн** оснащён необходимыми атрибутами, игрушками для обучения детей плаванию;
- в **коктейльной** дети получают **кислородный коктейль**;
- **физкультурный зал** оборудован не только необходимыми спортивными пособиями, рекомендованными для проведения непосредственной образовательной деятельности, но и всевозможным нестандартным полифункциональным оборудованием, тренажёрами.

Имеется **зимний сад** с целебными растениями. Оборудован **центр для занятий обучению игре в шахматы**; **лаборатория изобразительного искусства**. **Лаборатория LEGO-центр** оснащён наборами LEGO Education, UARO и LEGO-Duplo, позволяющими развивать пространственное мышление, логику, воображение, мелкую моторику детей.

Созданы **необходимые условия для художественно-эстетического развития детей**. Лаборатория театрального искусства представлена разными видами кукольных театров (бибабо, пальчиковый, баночный, театр картинок, перчаточный, теневой, магнитный и др.), театральных костюмов и кукол в национальных костюмах для формирования основ национального самосознания и любви детей к малой Родине, уважения и дружбы между людьми разных национальностей. Имеются разнообразные дидактические ширмы и декорации.

По функциональному назначению ширмы служат для:

- разделения групповой комнаты или стола на игровые зоны;
- создания уголка уединения (временного или постоянного);
- демонстрационная функция (на ширму размещают демонстрационный материал (картины, знаки, геометрические фигуры);
- обозначения игрового пространства в сюжетно-ролевой игре (дом, машина) и режиссерской игре (улица, комната);
- проведения индивидуальной работы по образовательным областям;
- художественного творчества (закреплены доски для рисования мелом, приспособления для крепления листа для рисования, ковровины);
- развития двигательных навыков и мелкой моторики (приспособления для шнуровки, мелкие детали картин на ковровине);
- театрализованной деятельности (теневой театр, фланелеграф, театр на палочке, пальчиковый или перчаточный театр и даже настольный).

Оборудован уголок для проведения **артикуляционной гимнастики** для подготовки органов артикуляции к правильному произнесению звуков и развития речевой интонационной выразительности и мимики.

В детском саду имеется **картинная галерея, выставочный зал**, где дети знакомятся с изобразительной деятельностью художников и народно-прикладным искусством, рассматривают и обсуждают творческие работы своих сверстников.

Патриотический уголок позволяет дошкольникам познать нашу большую и

малую Родину.

В МАДОУ оборудованы:

- «Музей декоративно-прикладного искусства»;
- «Музей Космос»;
- Музей «Нравственно-патриотического воспитания»;
- «Картинная галерея»;
- постоянно действующая выставка по правилам дорожного движения.

В МАДОУ имеется **сенсорная комната** для снятия мышечного и психоэмоционального напряжения, активизации функций ЦНС в условиях обогащенной мультисенсорной среды, развития психических процессов и творческих способностей детей.

Эффективность использования сенсорной комнаты заключается в том, что в отличие от традиционных методов педагогики в самом оборудовании сенсорной комнаты заложено разнообразие различного рода стимуляторов, применение которых создает дополнительный потенциал для развития ребенка.

Открыта «**Лаборатория природы**» с набором оборудования для ведения опытно-экспериментальной деятельности в живой и неживой природе.

Для развития познавательно-творческих способностей детей создана специфическая развивающая среда по методике В. В. Воскобовича «**Фиолетовый лес**».

Сформировать навыки безопасного поведения на дороге в МАДОУ позволяет **центр «Безопасность и правила дорожного движения»**, оснащенный необходимыми атрибутами к сюжетно-ролевым играм; модулями улиц и построек, которые помогают смоделировать любую ситуацию для закрепления правил дорожного движения и умения применять знания на практике. Хорошим дидактическим пособием служит напольный коврик с разметкой улиц и дорог со всеми дорожными знаками для дошкольников.

Согласно ФГОС ДО развивающая предметно-пространственная среда содержательно-насыщенна, трансформируема, полифункциональна, вариативна, доступна, безопасна, здоровьесберегающая и эстетически привлекательна.

Мебель соответствует росту и возрасту детей. Развивающая среда имеет гибкое зонирование, что позволяет детям в соответствии со своими интересами и желаниями в одно и то же время свободно заниматься, не мешая при этом друг другу, разными видами деятельности. Сферы самостоятельной детской активности внутри группы не пересекаются, достаточно места для свободы передвижения детей. Все игры и материалы в группе расположены таким образом, что каждый ребенок имеет свободный доступ к ним.

Пространство групп организовано в виде центров: физического, социального, художественно-эстетического, познавательно-речевого развития. В распоряжении детей мягкие средообразующие модули разных размеров, нестандартные ширмы, наборы пособий для развития кинестетических способностей. Оборудованы уголки уединения или ниши покоя.

Для реализации потребности ребенка в движении в каждой группе имеется оптимально оборудованная спортивная площадка для активного отдыха (спортивный уголок). Использование ярких цветных пособий повышает у детей интерес к занятиям, поддерживает желание двигаться, участвовать в играх, вызывает радость и положительные эмоции.

Подобная организация пространства позволяет детям выбирать интересные для себя занятия, чередовать их в течении дня, а педагогу дает возможность эффективно организовывать образовательный процесс с учетом индивидуальных особенностей детей.

Перечень центров детской активности









Центр активности	Комментарий
Центр строительства	Обычно это самый популярный у детей, особенно у мальчиков, центр. важно хорошо зонировать (выделить) этот центр, чтобы проходящие мимо не разрушали постройки.
Центр для сюжетно-ролевых игр	Эти центры можно поставить рядом или объединить. Если в этом центре есть мягкая детская (кукольная) мебель, то центр может послужить и местом отдыха.
Уголок для театрализованных (драматических) игр	
Центр (уголок) музыки	
Центр изобразительного искусства	
Центр мелкой моторики	
Центр конструирования из деталей мелкого и среднего размера	
Центр настольных игр	
Центр математики	
Центр науки и естествознания	
Центр грамотности и письма	
Литературный центр (книжный уголок)	
Уголок уединения	
Центр песка и воды	Располагается рядом с умывальной комнатой. Этот центр не постоянный, его ставят и убирают, в зависимости от задач программы.
Спортивный уголок	
Место для проведения групповых занятий, кругов.	

4.2.2. Обеспечение методическими материалами и средствами обучения и воспитания

Содержание учебно-методического обеспечения образовательного процесса в МАДОУ г. Нижневартовска ДС № 56 «Северяночка» определено требованиями федерального государственного образовательного стандарта дошкольного образования.

Основная образовательная программа обеспечена методическими и учебными пособиями, рекомендованными и допущенными к использованию в образовательном процессе. Имеется в наличии учебно-методический комплекс к программам «От рождения до школы», «Социокультурные истоки»: коррекционные программы и пособия для выполнения программных требований детьми с ограниченными возможностями здоровья.

Программа обеспечена учебно-методическим комплектом:

-  основная образовательная программа дошкольного образования «От рождения до школы»;
-  комплексно-тематическое планирование;
-  пособия по управлению и организации работы в дошкольной организации;
-  пособия по инклюзивному образованию;
-  пособия по работе психолога;
-  методические пособия для педагогов по всем направлениям развития ребенка;
-  наглядно-дидактические пособия;
-  рабочие тетради;

- ✚ комплекты для творчества;
- ✚ вариативные парциальные (авторские) программы;
- ✚ электронные образовательные ресурсы.

Учебно-методическое обеспечение Программы является постоянно развивающимся инструментом профессиональной деятельности, отражающим современные достижения и тенденции в отечественном и мировом дошкольном образовании.

Анализ оснащения методического кабинета показал, что:

- имеющееся учебно-методическое обеспечение соответствует принципу необходимости и достаточности для реализации образовательной Программы дошкольного образования;

- достаточно полно представлено научно-методическое оснащение образовательного процесса дошкольного учреждения, оформлены разделы:

1. нормативно-правовые документы;
2. программно-методическое обеспечение;
3. методические пособия;
4. педагогические периодические издания и т.д.,

- 5. обобщен материал, иллюстрирующий лучший педагогический опыт работников, представлен видеоматериал о результатах образовательной деятельности дошкольного учреждения и др.

Методическая работа - это целостная, основанная на достижениях науки, передового опыта и анализе затруднений педагогов, система мероприятий, направленная на повышение мастерства каждого педагога, на обобщение и развитие творческого потенциала коллектива, на достижение оптимальных результатов образования, воспитания и развития детей.

В системе методической работы образовательного учреждения ведущее место занимает повышение научной информативности, углубление общекультурной и психолого-педагогической подготовки педагогов, практическое применение современных образовательных технологий, включая специальные технологии коррекции нарушений в развитии детей с ограниченными возможностями здоровья.

Содержание методической работы соответствует задачам, стоящим перед дошкольной образовательной организацией, в том числе в соответствии основной образовательной программе дошкольного образования и адаптированных программам.

Организацией методической деятельности руководит заместитель заведующего по воспитательной и методической работе. Основу деятельности определяет решение задач, в соответствии с Программой развития дошкольного учреждения, в т.ч.:

- ✓ совершенствование образовательного процесса и расширение спектра дополнительных услуг через обновление развивающей предметно-пространственной среды, обеспечивающей доступность и качество дошкольного образования;

- ✓ совершенствование системы управления дошкольного учреждения через внедрение современных информационных технологий;

- ✓ совершенствование условий для развития здоровьесберегающей среды, обеспечивающей полноценное проживание дошкольного детства всеми обучающимися, формирование ценностей здорового образа жизни, овладение его основами всеми участниками образовательных отношений;

- ✓ совершенствование системы работы по обновлению содержания коррекционно-образовательного процесса через эффективное использование возможностей логотерапевтического комплекса, освоение и внедрение инновационных технологий, направленных на развитие индивидуальных способностей детей с ОВЗ, выявление детской одаренности;

- ✓ повышение уровня компетентности педагогов и развитие кадрового потенциала.

В методическом кабинете созданы условия для возможности организации совместной деятельности педагогов, имеется все необходимое техническое и компьютерное оборудование.

Дошкольное учреждение оснащено современным информационно-учебно-методическим оборудованием. Перечень методического обеспечения представлен в образовательной программе дошкольного образования.

В МАДОУ создана медиатека которая содержит: презентации, подборку дидактического материала, игр, конспектов занятий по всем лексическим темам; дидактические материалы по обучению воспитанников элементам грамоты; формированию математических представлений, игры и упражнения на развитие психических процессов. Все педагоги используют в образовательной деятельности материалы медиатеки. Медиатека систематически пополняется и обновляется.

В детском саду **библиотека** является составной частью методической службы. Библиотечный фонд располагается в методическом кабинете, кабинете специалистов, группах детского сада. библиотечный фонд представлен методической литературой по всем образовательным областям основной общеобразовательной программы, детской художественной литературой, периодическими изданиями, а также другими информационными ресурсами на различных электронных носителях. В каждой возрастной группе имеется банк необходимых учебно-методических пособий, рекомендованных для планирования воспитательно-образовательной работы в соответствии с обязательной частью ООП.

Оборудование и оснащение методического кабинета достаточно для реализации образовательных программ. В методическом кабинете созданы условия для возможности организации совместной деятельности педагогов.

Работа по программе «От рождения до школы», предполагает использование новых образовательных технологий. Это, безусловно, влечет за собой приобретение новых методических и дидактических пособий. Однако все пособия, изданные ранее, по-прежнему нужны в работе воспитателя.

	Учебно-методические материалы
Нормативно-правовое обеспечение	Нормативные документы, раскрывающие специфику деятельности педагогов ДОУ
Информационное обеспечение	Сборники действующих нормативно-правовых и программно-методических документов, регламентирующих деятельность ДОУ
Методическая документация	Литература, раскрывающая следующие аспекты методической работы: <ul style="list-style-type: none"> ✓ организация работы методического кабинета, ✓ планирование педагогического процесса в детском саду, ✓ повышение квалификации педагогов, ✓ диагностика педагогического процесса, ✓ организация контроля в ДОУ и т.д.
Справочная литература	Словари, энциклопедии и учебники по дошкольной, коррекционной педагогике, психологии, здоровьесберегающей деятельности и т.д.
Методическое обеспечение	Программы дошкольного образования, дополнительного образования используемые в практике работы дошкольных учреждений.

Программное обеспечение (согласно лицензии и уставу)	<ul style="list-style-type: none"> ✓ Образовательная программа ДООУ. ✓ Адаптированная программа. ✓ Программа развития. ✓ Годовой план работы. ✓ Перспективные, календарно-перспективные и календарные планы воспитателей. ✓ Перспективные, календарно-перспективные и календарные планы специалистов или педагогов дополнительного образования. ✓ Рабочие программы педагогов.
Методическое обеспечение к программе (по разделам программы)	<ul style="list-style-type: none"> • Пособия (по разделам программы). • Методическое обеспечение к парциальным программам
Объем фонда учебно-методической, художественной литературы в библиотеке	<ul style="list-style-type: none"> • Свыше 1000 экземпляров

Образовательное учреждение обеспечено современной информационной базой. Данное обеспечение позволяет:

- ✓ управлять образовательным процессом;
- ✓ использовать интерактивные дидактические материалы, образовательные ресурсы;
- ✓ проводить мониторинг и фиксировать ход образовательного (коррекционного) процесса и результаты освоения основной образовательной программы дошкольного образования;
- ✓ осуществлять взаимодействие между участниками образовательного процесса, в том числе дистанционное (посредством локальных и глобальных сетей), использование данных, формируемых в ходе образовательного процесса для решения задач управления образовательной деятельностью;
- ✓ осуществлять взаимодействие образовательного учреждения с органами, осуществляющими управление в сфере образования, с другими образовательными учреждениями и организациями;
- ✓ через официальный сайт размещать информацию для педагогов, родителей, а также порталы информационных образовательных ресурсов.

В МАДОУ имеется локальная сеть. Выход в Интернет имеют сотрудники следующих кабинетов:

- ✓ кабинет заведующего;
- ✓ приемная;
- ✓ методический кабинет;
- ✓ музыкальный кабинет;
- ✓ кабинет инструктора по физической культуре;
- ✓ кабинет дополнительного образования;
- ✓ кабинет охраны труда;
- ✓ бухгалтерия;
- ✓ медицинский кабинет;
- ✓ логопедический кабинет (Интернет подключен в 2019 году).

Наличие современной информационно-технической базы	
Наименование	Количество штук
Комплект: интерактивная доска с мультимедийным проектором	9
Ноутбук	19
Документ - камера	2
Презентер	5
Фотоаппарат	1
Мультимедийный проектор	9
Экран с электроприводом	2
Экран на штативе (переносной) и др.	1
Логотерапевтический комплекс	7

В образовательном учреждении имеется электронная почта.

Официальный сайт МАДОУ ведется в соответствии с федеральным законом «Об образовании в РФ». На сайте представлены все необходимые нормативные документы, информация о деятельности МАДОУ. Слева находится меню сайта, где каждый родитель (законный представитель) может ознакомиться с работой воспитателей и узких специалистов, получить необходимые консультации и рекомендации.

Ежегодно осуществляется Всероссийский рейтинг школьных сайтов, два раза в год – муниципальный. Согласно рейтингу сайтов ДОУ по городу, информационная наполняемость официального сайта МАДОУ составляет **100%**.

Образовательное учреждение обеспечивает открытость и доступность информации о своей деятельности для всех заинтересованных лиц в СМИ, на портале системы образования города, на официальном сайте МАДОУ и непосредственно в самом образовательном учреждении на информационных стендах.

(Перечень литературы см. приложение).

4.2.3. Кадровые условия реализации Программы

Наличие высококвалифицированных кадров является важнейшим условием эффективного развития дошкольного образования, поэтому сохранение и увеличение количества высокопрофессиональных специалистов в МАДОУ относятся к числу ключевых целевых приоритетов кадровой политики администрации.

МАДОУ укомплектовано квалифицированными руководящими, педагогическими, административно-хозяйственными работниками и учебно-вспомогательным персоналом.

Для осуществления управления образовательной деятельностью организации, методического обеспечения реализации Программы, ведения бухгалтерского учета, финансово-хозяйственной, медицинской деятельности, необходимой охраны жизни и здоровья, организации питания воспитанников привлекается соответствующий квалификационный персонал в качестве сотрудников дошкольной образовательной организации и заключаются договоры с организациями, предоставляющими соответствующие услуги.

Количественное соотношение педагогов и учебно-вспомогательного персонала в 2019 году соответствует требованиям Приказа Минобрнауки России от 30.08.2013 №1014 (ред. от 19.01.2019 г.) «Об утверждении Порядка организации и осуществления образовательной деятельности по основным общеобразовательным программам – образовательным программам дошкольного образования» и составляет **40% / 60%**. В

МАДОУ ведется учет документации по аттестации педагогических работников. В трудовых книжках и унифицированных формах Т- 2 производятся записи о присвоении квалифицированной категории.

Согласно штатному расписанию МАДОУ укомплектовано педагогами на **100%**, общая численность педагогических работников – **71 человек**.

Уровень квалификации педагогических работников МАДОУ соответствует квалификационным характеристикам по соответствующей должности, профессиональному стандарту.

Все педагогические работники своевременно проходят аттестацию в соответствии с приказом Министерства образования и науки России от 07.04.2014 N 276 «Об утверждении Порядка проведения аттестации педагогических работников организаций, осуществляющих образовательную деятельность».

Развитие кадрового потенциала является одним из важнейших направлений деятельности в условиях непрерывной модернизации в системе образования. **Особенностью модели методического сопровождения в МАДОУ на современном этапе является: создание совокупности условий для повышения профессионального уровня каждого педагога и, соответственно, эффективного развития каждого ребенка.**

Схема 5



Разработаны компоненты модели методического сопровождения профессионального роста педагогов. Модель содержит также обязательные внутренние компоненты:

- диагностика профессиональных затруднений;
- целевые группы педагогов;
- содержание обучения педагогов;
- формы методического сопровождения;
- результат.

Эффективность работы учреждения во многом зависит от непрерывности в повышении профессиональных компетенций, грамотного выстраивания методического сопровождения каждого конкретного педагога.

Особое внимание уделяется **методической поддержке начинающих педагогов**. За каждым молодым педагогом до 35 лет, согласно приказа руководителя, закреплен наставник. В рамках **Целевой программы «Наставник»** реализуется система работы,

направленная на повышение профессиональной компетенции молодых педагогических работников. Она включает в себя деятельность «клуба начинающего педагога», систему наставничества, службу консультативной помощи (организованное взаимодействие между консультантом-наставником и «педагогом»), направленное на решение проблем и внесение позитивных изменений в деятельность педагогов), «творческую лабораторию», куда входят творческие группы педагогов по направлению развития ребенка.

Все педагоги реализуют право на дополнительное профессиональное образование по профилю педагогической деятельности не реже, чем один раз в три года (ФЗ-273 ст.47 п.2 п.5).

Непрерывность профессионального развития педагогических работников обеспечивается в процессе освоения ими дополнительных профессиональных программ в установленном объеме.

У педагогов сформированы профессиональные компетенции, необходимые для успешной реализации пяти основных образовательных областей (социально-коммуникативное, познавательное, речевое, художественно-эстетическое, физическое развитие), определяющих содержание дошкольного образования в соответствии со Стандартом. Педагоги обеспечивают развитие личности, мотивации и способности детей в различных видах деятельности в их тесной взаимосвязи.

В МАДОУ актуализировалась работа по повышению профессиональной готовности педагогов к эффективному решению учебно-познавательных и профессиональных задач с применением информационно-коммуникационных технологий (ИКТ). Успешное функционирование информационной образовательной среды обеспечивается не только наличием электронных образовательных ресурсов, но и профессиональной компетентностью работников, их использующих.

100% (40 педагогов) владеют информационно-компьютерными технологиями, используют ИКТ в образовательной деятельности дошкольников.

Каждый педагог имеет персональный сайт.

4.2.4. Организация питания в МАДОУ города Нижневартовска ДС №56 «Северяночка»

Особое место в оздоровлении воспитанников уделено организации и качеству питания, уровень которого отвечает современным требованиям СанПиН.

Организация рационального питания детей в дошкольном учреждении основана на соблюдении утвержденных наборов продуктов (приказ департамента образования от 10.02.2005 «О переходе МАДОУ на цикличное 10-дневное меню») и примерных меню (разработаны ГУНИИ терапии СОРАМН г. Новосибирска). Формирование рационов осуществлялось с учетом пищевой ценности продуктов, блюд и кулинарных изделий, и ее соответствия возрастным физиологическим потребностям детей в пищевых веществах и энергии.

В МАДОУ осуществляется сбалансированное 5-ти разовое питание.

При организации питания обеспечивается санитарно-гигиеническая безопасность: соблюдение всех санитарных требований к состоянию пищеблока, поставляемым продуктам питания, их транспортировке, хранению; выполняются нормы вложения сырья, вкусовое качество приготовления блюд соответствует требованиям.

Ведётся бракераж готовой и поступающей продукции. Контроль качества питания, витаминизации блюд, закладки продуктов питания, кулинарной обработки, выхода готовых блюд, вкусовых качеств пищи, санитарного состояния пищеблока, правильности хранения и соблюдения сроков реализации продуктов осуществляет заведующий, медицинский персонал, а также бракеражная комиссия.

Порядок обеспечения продуктами питания осуществляется путем заключения договоров с поставщиками, победителями конкурсов (котировок) на закупку продуктов питания для нужд МАДОУ.

Систематически по графику осуществляется контроль за организацией питания в дошкольном учреждении. К контролю питания в ДОУ была привлечена родительская общественность, о чем свидетельствуют составленные акты.

Для родителей и представителей Наблюдательного совета проводились мероприятия по дегустации блюд. Претензий со стороны родителей к качеству приготовленных блюд не зафиксировано.

Организация работы по формированию привычек правильного питания у воспитанников

Дошкольный возраст самый благоприятный для воспитания у детей правильных пищевых привычек, культуры питания, стереотипов пищевого поведения.

Формирование основ правильного питания ребенка - это овладение им полезными навыками, которые помогут ему в повседневной жизни

Цель

- ✓ Формирование у ребенка бережного отношения к своему здоровью.
- ✓ Воспитание навыков правильного питания, как основы здорового образа жизни.
- ✓ Закрепление гигиенических навыков и правил в процессе хранения, приготовления и употребления пищи.

Задачи

- Рациональное и сбалансированное питание - здоровые дети.
- Организация питания в ДОУ - согласно СП 2.4.3648–20. СанПиН 1.2.3685–21;
- Правильное питание-залог здоровья.
- Помочь детям понять, что здоровье зависит от правильного питания.
- Не все что вкусно полезно.
- Сформировать знания о полезных и вредных продуктах.
- Безопасность основа жизни.
- Дать знания о безопасном питании, сформировать осторожное отношение к незнакомым продуктам.
- Чистота-гарантия здоровья.
- Закрепить санитарно-гигиенические правила при приеме, приготовлении пищи.
- Воспитывать у детей осознанное отношение к питанию.
- Развивать у детей творческий потенциал, познавательную деятельность, способности и интересы.

Работа с детьми

Ежедневные мероприятия, которые способствуют формированию культуры питания детей:

1. Ежедневное сбалансированное меню
2. Гигиенические процедуры до и после приема пищи.
3. Поучительные беседы воспитателей с детьми о соблюдении гигиенических правил:

- Мыть руки перед едой.
 - Правила поведения за столом.
 - Культура приема пищи.
 - О полезной и здоровой пище.
 - Продукты вредные для организма
 - Важность соблюдения режима питания
- Обязанности воспитанников

Соблюдать правила культуры приема пищи.
Выполнять посильную работу по дежурству в группе.

Перспективный план работы

Месяц		Цель
Сентябрь	1. Презентация на тему «Злаки» 2. Беседа «Хлеб всему голова»	1. Развивать познавательный интерес, формировать представление о злаковых культурах. 2. Дать знания откуда пришел хлеб. Привить бережное отношение к хлебу.
Октябрь	Занятие: 1. «Фрукты и овощи как источники витаминов» 2. Лепка: «Фрукты и овощи»	1. Ознакомить детей с понятием «витамины», их пользе на растущий детский организм. 2. Самостоятельно научиться лепить фрукты и овощи. Развивать творческие способности, используя пластилин. Знать полезные фрукты и овощи, уметь различать по цвету и форме.
Ноябрь	1. Дидактическая игра: «Съедобное не съедобное» 2. Чтение и обсуждение стихотворения «Хозяйка однажды с базара пришла»	1. Познакомить детей с видами съедобной и не съедобной пищи, научить отличать съедобное от не съедобного. Развивать у детей чувство ответственности за свое здоровье. 2. Получить дополнительные знания через художественную литературу, что способствует расширению кругозора.
декабрь	1. Занятие-практикум «Как правильно сервировать стол» 2. Сенсорная игра «Чудесный мешочек с фруктами» и «Чудесный мешочек с овощами»	1. Рассказать детям об этикете, сервировке стола. Развивать умение использовать полученные знания в жизни. 2. Уметь определять с помощью рук выбранный предмет, отличать его по форме от других. Развивать у детей познавательную деятельность
январь	Чтение и обсуждение сказки: «Мойдодыр» и «Федорино горе»	Привить детям гигиенические навыки. Развивать чувство ответственности у детей за свое здоровье через художественную литературу.
февраль	Беседа: «Полезные продукты» Экскурсия на пищеблок с целью показа приготовления пищи, знакомство с полезными и вредными продуктами	Развивать представление о полезных и вредных продуктах. Научить детей правильно выбирать полезные продукты. Заботиться о своем здоровье и здоровье окружающих
Март	Беседа : «Где найти витамины весной»	Формировать у детей знания о витаминах, полезных продуктах.
Апрель	Беседа «Чистота – залог здоровья»	Формировать гигиенические навыки. Напоминать детям о важности соблюдения режима питания для

		растущего организма.
Май	Презентация на тему «Щи да каша – пища наша»	Рассказать детям о традиционной русской кухне. Сформировать представление о здоровом питании.
Июнь	Экскурсия на огород «Сеем, сеем, высеваем»	Рассказать детям, как и где выращиваются овощи. Сформировать представление у детей, что овощи источник витаминов. Воспитывать уважение к труду взрослых.
Июль	Экскурсия на огород «Овощи - самые витаминные продукты»	Формировать у детей знания о сельскохозяйственных работах (прополка, полив). Развивать познавательную деятельность: что происходит с овощами в процессе роста.
Август	Экскурсия на огород «Всякому овощу свое время»	Сформировать представление у детей о полезных свойствах овощей, как источников витаминов
Сентябрь	Экскурсия на огород «Дары осени»	Рассказать детям о собранном урожае . Сформировать представление об обязательном употреблении в пищу овощей, как полезных продуктов.
Октябрь	Чтение и обсуждение стихотворения «Робин Бобин»	Привить детям культуру питания. Сформировать представление о полезной и здоровой пище, о вреде переедания.
Ноябрь	Лепка из соленого теста «Крендельки да булочки»	Развивать у детей творческие способности их познавательную деятельность. Воспитывать бережное отношение к хлебу.
Декабрь	Экскурсия на пищеблок «Из чего варят каши и как сделать кашу вкусной»	Сформировать представления о приготовлении и полезных свойствах каш, здоровом питании

Работа с кадрами

- ✓ Проверка знаний СанПин работников пищеблока, помощников воспитателя
- ✓ Контроль за соблюдением работниками санитарных правил.
- ✓ Ежегодное гигиеническое обучение кадров.
- ✓ Консультация для помощников воспитателей на тему «Организация процесса питания»

Работа с родителями

Эффективность работы по воспитанию правильных привычек в питании зависит от положительного примера взрослых. Воспитателям следует учитывать это в собственном поведении и уделять значительное внимание работе с родителями. Важно, чтобы родители осознали, что нельзя требовать от ребенка выполнения какого-либо правила поведения, если они сами не всегда ему следуют. Между педагогами и родителями должно быть достигнуто полное взаимопонимание, так как разные требования, предъявляемые дома и в ДОУ к ребенку, могут вызвать у детей растерянность, обиду или агрессию.

План работы с родителями

- Выступление на родительских собраниях по вопросам организации питания воспитанников в детском саду и дома.
- Информационный уголок рационального питания детей дошкольного возраста.
- Знакомства родителей с ежедневным меню на информационном стенде.

Обязанности родителей

- ✓ Прививать навыки культуры правильного питания в семье.
- ✓ Выполнять рекомендации педагогов ДООУ по питанию в семье.

Контроль за организацией питания

- ✓ Контроль формирования рациона питания.
- ✓ Контроль санитарно-технического состояния пищеблока.
- ✓ Контроль сроков годности и условий хранения продуктов.
- ✓ Работа комиссии по проведению контроля по закладке продуктов, снятию проб.
- ✓ Состояние здоровья, соблюдение правил личной гигиены персонала, их гигиенических знаний и навыков.
- ✓ Соблюдение технологии приготовления пищи.
- ✓ Соблюдения графика приема пищи.

4.2.5. Финансовые условия реализации Программы

Финансовое обеспечение реализации Программы опирается на исполнение расходных обязательств, обеспечивающих государственные гарантии прав на получение общедоступного и бесплатного дошкольного общего образования. Объем действующих расходных обязательств отражается в муниципальном задании МАДОУ города Нижневартовска ДС №56 «Северяночка», реализующей программу дошкольного образования. Государственное задание устанавливает показатели, характеризующие качество и объем государственной (муниципальной) услуги (работы) по предоставлению общедоступного бесплатного дошкольного образования, а также по уходу и присмотру за детьми и порядок ее оказания (выполнения).

Финансовое обеспечение реализации основной образовательной программы МАДОУ осуществляется на основании муниципального задания и исходя из установленных расходных обязательств, обеспечиваемых предоставляемой субсидией. Финансовое обеспечение реализации Программы осуществляется на основании утвержденного плана финансово-хозяйственной деятельности.

Обеспечение государственных гарантий реализации прав на получение общедоступного и бесплатного дошкольного общего образования осуществляется в соответствии с нормативами, определяемыми органами государственной власти субъектов Российской Федерации.

Норматив затрат на реализацию образовательной программы дошкольного общего образования – гарантированный минимально допустимый объем финансовых средств в год в расчете на одного воспитанника по программе дошкольного образования, необходимый для реализации образовательной программы дошкольного образования, включая:

- расходы на оплату труда работников,
- расходы на приобретение учебных и методических пособий, средств обучения, игр, игрушек; прочие расходы (за исключением расходов на содержание зданий и оплату коммунальных услуг, осуществляемых из местных бюджетов, а также расходов по уходу и присмотру за детьми, осуществляемых из местных бюджетов или за счет родительской платы, установленной учредителем).

Реализация подхода нормативного финансирования в расчете на одного воспитанника осуществляется на трех следующих уровнях:

межбюджетные отношения (бюджет субъекта Российской Федерации – местный бюджет);

внутрибюджетные отношения (местный бюджет – образовательное учреждение);

образовательное учреждение, реализующее программы дошкольного общего образования.

Нормативные затраты на оказание муниципальных услуг включают в себя затраты на оплату труда педагогических работников с учетом обеспечения уровня средней заработной платы педагогических работников за выполняемую ими педагогическую работу и иные виды работ по реализации программы дошкольного общего образования, определяемого в соответствии с Указами Президента, нормативно-правовыми актами Правительства Российской Федерации, органов государственной власти субъектов Российской Федерации, органов местного самоуправления.

Формирование фонда оплаты труда осуществляется в пределах объема средств образовательного учреждения на текущий финансовый год, установленного в соответствии с нормативами финансового обеспечения, определенными органами государственной власти субъекта Российской Федерации (ХМАО - Югры), количеством воспитанников, соответствующими поправочными коэффициентами и локальным нормативным актом, устанавливающим положение об оплате труда работников.

Для обеспечения требований ФГОС ДО на основе проведенного анализа материально-технических условий реализации образовательной программы дошкольного образования МАДОУ города Нижневартовска ДС №66 "Забавушка":

1. проводит экономический расчет стоимости обеспечения требований ФГОС ДО;

2. устанавливает предмет закупок, количество и примерную стоимость пополняемого оборудования, а также работ для обеспечения требований к условиям реализации образовательной программы дошкольного образования;

3. определяет величину затрат на обеспечение требований к условиям реализации образовательной программы дошкольного общего образования;

4. соотносит необходимые затраты с региональным (муниципальным) графиком внедрения ФГОС ДО и определяет распределение по годам освоения средств на обеспечение требований к условиям реализации образовательной программы дошкольного образования;

5. разрабатывает финансовый механизм взаимодействия между образовательным учреждением и организациями выступающими социальными партнерами, в реализации основной образовательной программы дошкольного образования и отражает его в своих локальных нормативных актах.

Нормативные затраты на коммунальные услуги определяются исходя из нормативов потребления коммунальных услуг, в расчете на оказание единицы соответствующей государственной (муниципальной) услуги и включают в себя:

- нормативные затраты на холодное водоснабжение и водоотведение, ассенизацию, канализацию, вывоз жидких бытовых отходов;
- нормативные затраты на горячее водоснабжение;
- нормативные затраты на потребление электрической энергии;
- нормативные затраты на потребление тепловой энергии.

Нормативные затраты на коммунальные услуги рассчитываются как произведение норматива потребления коммунальных услуг, необходимых для оказания единицы государственной (муниципальной) услуги, на тариф, установленный на соответствующий

год.

Нормативные затраты на содержание недвижимого имущества включают в себя:

- нормативные затраты на эксплуатацию системы охранной сигнализации и противопожарной безопасности;
- нормативные затраты на аренду недвижимого имущества;
- нормативные затраты на проведение текущего ремонта объектов недвижимого имущества;
- нормативные затраты на содержание прилегающих территорий в соответствии с утвержденными санитарными правилами и нормами;
- прочие нормативные затраты на содержание недвижимого имущества.

Нормативные затраты на эксплуатацию систем охранной сигнализации и противопожарной безопасности устанавливаются таким образом, чтобы обеспечивать покрытие затрат, связанных с функционированием установленных в организации средств и систем.

Нормативные затраты на содержание прилегающих территорий, включая вывоз мусора, сброс снега с крыш, в соответствии с санитарными нормами и правилами, устанавливаются, исходя из необходимости покрытия затрат, произведенных учреждением в предыдущем отчетном периоде (году)

Основная часть бюджета расходуется на оплату труда сотрудников.

В дошкольном учреждении ежегодно отслеживается такой важный социально-экономический показатель как соотношение воспитанников, приходящихся на 1 взрослого (воспитанники/педагоги, воспитанники/все сотрудники, включая административный и обслуживающий персонал).

5. ФОРМЫ, СПОСОБЫ, МЕТОДЫ И СРЕДСТВА РЕАЛИЗАЦИИ ПРОГРАММЫ С УЧЕТОМ ВОЗРАСТНЫХ И ИНДИВИДУАЛЬНЫХ ОСОБЕННОСТЕЙ ВОСПИТАННИКОВ, СПЕЦИФИКИ ИХ ОБРАЗОВАТЕЛЬНЫХ ПОТРЕБНОСТЕЙ И ИНТЕРЕСОВ

5.1. Психолого-педагогические условия реализации Программы

5.1.1. Воспитание и обучение в режимных моментах

Утренний прием детей

Прием детей — это очень важный момент в режиме дня. Встречая ребенка, необходимо каждый раз показывать ему, как вы ему рады, как вы его любите, назвать по имени, приобнять, погладить; при необходимости подсказать ребенку, во что он может поиграть до зарядки; если позволяет время, то поговорить с ребенком, расспросить его (что делал дома, где гулял и т. д.).

Повышенное внимание надо уделять детям, которые неохотно расстаются с родителями и не хотят оставаться в группе, особенно в период адаптации к детскому саду.

Кроме того, утренний прием детей — это хорошая возможность для персонального общения с родителями. Надо стремиться использовать это время максимально эффективно.

Задачи воспитателя

- ✓ Встречать детей приветливо, доброжелательно, здороваясь персонально с каждым ребенком.
- ✓ Пообщаться с родителями, обменяться необходимой информацией (сообщить о предстоящих событиях, об успехах и проблемах ребенка).

Ожидаемый результат

Эмоциональный комфорт и положительный заряд на день.
Развитие навыков вежливого общения.
вовлеченность родителей в образовательный процесс.

Утренняя гимнастика

Утренняя зарядка в детском саду - это не столько занятие физкультурой, сколько оргмомент в начале дня, нацеленный на создание положительного эмоционального настроения и сплочение детского коллектива.

Зарядку надо проводить под музыку или детские песенки, в игровой форме, весело и интересно. Раз в 2 недели надо в зарядке что-нибудь изменять: музыку, какое-либо упражнение или движение, чтобы был элемент новизны и у детей поддерживался интерес.

Один из интересных вариантов утренней гимнастики — это утренняя гимнастика под специальные песенки. В теплое время года прием детей и утреннюю гимнастику рекомендуется проводить на улице.

Задачи педагога

- ✓ Провести зарядку весело и интересно.
- ✓ Способствовать сплочению детского сообщества.

Ожидаемый образовательный результат

- ✓ Положительный эмоциональный заряд.
- ✓ Сплочение детского коллектива, развитие добрых взаимоотношений между детьми, умения взаимодействовать.
- ✓ Музыкальное и физическое развитие.

Дежурство

Ежедневно определяются дежурные по столовой — 2-3 ребенка. Правило, по которому определяются дежурные, нужно выработать вместе с детьми, и оно должно быть понятно всем детям. То, что дежурные должны делать, тоже должно быть всем понятно, и в первую очередь самим дежурным. Имена дежурных надо писать крупными печатными буквами на специальном стенде, хотя дети еще и не умеют читать (желательно рядом с именами помещать фотографии детей). Дежурных надо как-то выделять, например, выдавать фартуки или повязки, чтобы всем было видно, кто сегодня дежурит. Дежурство — это почетно, это важно, это интересно, это ответственно. Именно такое отношение к общественно-полезным занятиям надо формировать у детей.

Задачи педагога

- ✓ Позаботиться о том, чтобы все знали, кто сегодня дежурит: обозначить имена дежурных на стенде, выдать им необходимые атрибуты (фартук, повязку или др.), объявить дежурных на утреннем круге.
- ✓ Давать дежурным посильное задание, чтобы они знали свои обязанности, и чтобы могли успешно с ними справиться.
- ✓ Формировать у дежурных ответственное отношение к порученному делу, стремление сделать его хорошо.
- ✓ Способствовать тому, чтобы остальные дети видели и ценили труд дежурных, учились быть им благодарными за их старание, не забывали поблагодарить.
- ✓ Использовать образовательные возможности режимного момента (поддержание навыков счета, развитие речи, мышления и т. д.).

Ожидаемый образовательный результат

- ✓ Приобщение к труду, воспитание ответственности и самостоятельности.
- ✓ воспитание умения ценить чужой труд, заботу, умения быть благодарным.
- ✓ Формирование привычки пользоваться «вежливыми» словами.

Подготовка к приему пищи

Главное в подготовке к любому приему пищи — это необходимость мыть руки перед едой. Привычку мыть руки перед едой, и умение — это делать лучше всего вырабатывать (вспоминать) в начале учебного года, когда идет тема знакомства с детским садом. Помогут в этом специальные песенки, игры, плакаты.

Задачи педагога

- ✓ Учить детей быстро и правильно мыть руки.
- ✓ Приучать детей к самостоятельности (мыть руки самостоятельно, без напоминаний).
- ✓ Обсуждать с детьми, почему так важно мыть руки, чтобы дети понимали, что чистота рук — это не просто требование педагога, а жизненная необходимость для сохранения здоровья.

Ожидаемый образовательный результат

- ✓ Умение самостоятельно и правильно мыть руки (воспитание культурно-гигиенических навыков, навыков самообслуживания).
- ✓ Понимание того, почему необходимо мыть руки перед едой, (формирование навыков здорового образа жизни).
- ✓ Выработка привычки мыть руки перед едой без напоминаний (развитие самостоятельности и саморегуляции).

Прием пищи

Нельзя заставлять детей есть, важно, чтобы они кушали с аппетитом. Если есть возможность, то надо предоставлять детям выбор хотя бы из двух блюд — ребенок с большим удовольствием будет есть то, что он сам выбрал.

Надо учитывать, что дети едят с разной скоростью, не надо их торопить, пусть они кушают в своем темпе.

Недопустимо заставлять ребенка сидеть за столом в ожидании еды или после ее приема. Нужно, чтобы дети знали правило: поел — поблагодари и иди играть.

Плакат с меню. Рекомендуется вывешивать для детей меню, написанное простыми словами крупными печатными буквами, лучше с картинками и пиктограммами. Меню, как и все плакаты для детей, надо вывешивать на уровне глаз, чтобы дети могли их рассматривать, обсуждать и пытаться прочитать, что там написано.

Воспитание культуры поведения за столом. Известная русская пословица «Когда я ем, я глух и нем» очень хороша и детям понятна. Однако не надо полностью запрещать детям разговаривать за столом. Ведь мы, взрослые, беседуем за столом, общаемся? Надо воспитывать культуру поведения: не говорить с полным ртом, пользоваться салфеткой, не мешать другим непрерывной болтовней, быть вежливым, использовать вежливые слова и прочее.

Второй завтрак (особенности проведения). Главное, чтобы второй завтрак прошел организованно и не затянулся во времени. Надо, чтобы дети быстро помыли руки, перекусили и пошли одеваться для прогулки. Очень хорошо, если педагог во время второго завтрака расскажет и сможет заинтересовать детей тем, что будет происходить на прогулке.

Обед (особенности проведения). Обед проводится так же, как завтрак, с тем лишь отличием, что, пообедав, ребенок идет не играть, а готовиться ко сну. За обедом педагог может вспомнить вместе с детьми, о чем они читали накануне перед сном. Это поможет заинтересовать детей предстоящим чтением, и они более охотно пойдут спать.

Полдник (особенности проведения). При 10,5-12-часовом пребывании возможна организация как отдельного полдника, так и уплотненного полдника с включением блюд ужина (см. СанПиН 2.4.1.3049-13).

Ужин (особенности проведения). Обычно на ужин остается мало детей, поэтому педагог имеет возможность более полного общения с оставшимися детьми (поговорить задушевно, поиграть, позаниматься чем-нибудь интересным и т.д.).

Задачи педагога

- ✓ Создавать все условия для того, чтобы дети поели спокойно, в своем темпе, с аппетитом.
- ✓ Поощрять детей есть самостоятельно в соответствии со своими возрастными возможностями.
- ✓ Воспитывать культуру поведения за столом, формировать привычку пользоваться «вежливыми» словами.
- ✓ Обращать внимание детей на то, как вкусно приготовлен завтрак, стараться формировать у детей чувство признательности поварам за их труд.
- ✓ Использовать образовательные возможности режимного момента (поддержание навыков счета, развитие речи и т. д.)

Ожидаемый образовательный результат

- ✓ Формирование культуры поведения за столом, навыков вежливого общения.
- ✓ Развитие умения есть самостоятельно, в соответствии со своими возрастными возможностями.
- ✓ воспитание умения ценить чужой труд, заботу, умения быть благодарным.

Утренний круг

Это новый для программы элемент в режиме дня. Утренний круг предоставляет большие возможности для формирования детского сообщества, развития когнитивных и коммуникативных способностей, саморегуляции детей. В Программе утренний круг проводится в форме развивающего общения (развивающего диалога).

Утренний круг — это начало дня, когда дети собираются все вместе для того, чтобы вместе порадоваться предстоящему дню, поделиться впечатлениями, узнать новости (что интересного будет сегодня?), обсудить совместные планы, проблемы, договориться о правилах и т. д.

Именно на утреннем круге зарождается и обсуждается новое приключение (образовательное событие), дети договариваются о совместных правилах группы (нормотворчество), обсуждаются «мировые» и «научные» проблемы (развивающий диалог) и т. д.

Задачи педагога

- ✓ Планирование: организовать детей для обсуждения планов реализации совместных дел (проектов, мероприятий, событий и пр.).
- ✓ Информирование: сообщить детям новости, которые могут быть интересны и/или полезны для них (появились новые игрушки, у кого-то день рождения и т. д.).

✓ Проблемная ситуация: предложить для обсуждения «проблемную ситуацию», интересную детям, в соответствии с образовательными задачами Программы (возможно, позже «проблемная ситуация» перерастет в проект, образовательное событие и т. д.).

✓ Развивающий диалог: вести дискуссию в формате развивающего диалога, т.е. направлять дискуссию недирективными методами, стараться задавать открытые вопросы (т. е. вопросы, на которые нельзя ответить однозначно), не давать прямых объяснений и готовых ответов, а подводить детей к тому, чтобы они рассуждали и «сами» пришли к правильному ответу.

✓ Детское сообщество: учить детей быть внимательными друг к другу, поддерживать атмосферу дружелюбия, создавать положительный эмоциональный настрой.

✓ Навыки общения: учить детей культуре диалога (говорить по очереди, не перебивать, слушать друг друга, говорить по существу, уважать чужое мнение и пр.).

✓ Равноправие и инициатива: поддерживать детскую инициативу, создавая при этом равные возможности для самореализации всем детям (и тихим, и бойким, и лидерам, и скромным и т. д.).

Ожидаемый образовательный результат

✓ Коммуникативное развитие: развитие навыков общения, умения доброжелательно взаимодействовать со сверстниками, готовности к совместной деятельности, умение вести диалог (слушать собеседника, аргументированно высказывать свое мнение).

✓ Когнитивное развитие: развитие познавательного интереса, умения формулировать свою мысль, ставить задачи, искать пути решения.

✓ Регуляторное развитие: развитие умения соблюдать установленные нормы и правила, подчинять свои интересы интересам сообщества, планировать свою и совместную деятельность.

✓ Навыки, умения, знания: ознакомление с окружающим миром, развитие речи.

✓ Развитие детского сообщества: воспитание взаимной симпатии и дружелюбного отношения детей друг к другу.

✓ Обеспечение эмоционального комфорта: создание положительного настроения на день, положительного отношения к детскому саду.

Игры, занятия

Время в режиме дня, обозначенное как «игры, занятия», предназначено для разнообразных детских деятельностей, как с участием, так и без участия взрослого. Подробнее о том, как оптимально организовать этот процесс, написано в следующем разделе. Здесь обозначены только некоторые особенности игр, занятий в разные периоды дня.

Игры, занятия после завтрака. Это время в первую очередь для организованных занятий, совместных проектов, образовательных событий, то есть тех детских активностей, где важна роль взрослого. Конечно для свободных игр и для самостоятельных занятий детей в центрах активности время тоже должно быть.

Игры, занятия после прогулки. Это время для свободных игр и для самостоятельных занятий в центрах активности, а также это время может использоваться для совместных дел (проектов), репетиций, разучивания песенок, для дополнительных индивидуальных и подгрупповых занятий, для занятий со специалистами. Следует позаботиться, чтобы дети перед обедом играли в спокойные игры, так как вскоре предстоит дневной сон.

Игры, занятия после дневного сна. Во второй половине дня больше возможностей для самореализации детей — самостоятельных игр, дополнительных занятий, проектной и событийной деятельности. Задача педагога создать каждому ребенку возможность найти себе занятие по своим интересам — недопустимо, чтобы дети скучали, не находили, чем им заняться.

Подготовка к прогулке, возвращение с прогулки

Задачи педагога

- ✓ Учить детей самостоятельно одеваться на прогулку, после прогулки самостоятельно раздеваться, убирать свою одежду в шкафчик, на сушилку.
- ✓ Развивать доброжелательность, готовность детей помочь друг другу.
- ✓ Использовать образовательные возможности во время режимных моментов.

Ожидаемый образовательный результат

- ✓ Развитие навыков самообслуживания, умения самостоятельно одеваться и раздеваться в соответствии со своими возрастными возможностями.
- ✓ Развитие доброжелательности, готовность помочь сверстнику.

Прогулка

Для укрепления здоровья детей, удовлетворения их потребности в двигательной активности, профилактики утомления необходимы ежедневные прогулки. Нельзя без основательных причин сокращать продолжительность прогулки. Важно обеспечить достаточное пребывание детей на свежем воздухе в течение дня.

Для оптимального развития детей необходимо тщательно продумывать содержание прогулки, насыщать ее интересными видами деятельности, обеспечивать условия для самостоятельных подвижных и сюжетных игр (игрушки, игровое и спортивное оборудование и пр.).

Прогулка может состоять из следующих структурных элементов:

- самостоятельная деятельность детей;
- подвижные и спортивные игры, спортивные упражнения;
- различные уличные игры и развлечения;
- наблюдение, экспериментирование;
- спортивные секции и кружки (дополнительное образование);
- индивидуальные или групповые занятия по различным направлениям развития детей (основное и дополнительное образование);
- посильные трудовые действия.

Задачи педагога

- ✓ Позаботиться о том, чтобы прогулка была интересной и содержательной.
- ✓ Обеспечить наличие необходимого инвентаря (для сюжетных и спортивных игр, исследований, трудовой деятельности и пр.).
- ✓ Организовывать подвижные и спортивные игры и упражнения
- ✓ Приобщать детей к культуре «дворовых игр» — учить их различным играм, в которые можно играть на улице.
- ✓ Способствовать сплочению детского сообщества.
- ✓ При возможности, организовывать разновозрастное общение.
- ✓ Максимально использовать образовательные возможности прогулки.

Ожидаемый образовательный результат

- ✓ Укрепление здоровья детей, профилактика утомления.
- ✓ Удовлетворение потребности в двигательной активности.
- ✓ Физическое развитие, приобщение к подвижным и спортивным играм.
- ✓ Сплочение детского сообщества, развитие доброжелательности, умения взаимодействовать со сверстниками.
- ✓ Развитие игровых навыков.
- ✓ Развитие разновозрастного общения.

Подготовка ко сну, дневной сон

Необходимо создавать условия для полноценного дневного сна детей. Для этого в помещении, где спят дети, следует создать спокойную, тихую обстановку, обеспечить постоянный приток свежего воздуха. Кроме того, быстрому засыпанию и глубокому сну способствуют полноценная двигательная активность в течение дня и спокойные тихие игры, снимающие перевозбуждение, незадолго до сна. Во время сна воспитатель должен находиться рядом с детьми.

Укладываясь спать, ребенок учится в определенной последовательности раздеваться и аккуратно складывать свои вещи. Хорошо, если в спальне звучит спокойная, убаюкивающая музыка.

Чтение перед сном. Многие дети не хотят днем спать. Чтение перед сном помогает уложить детей в постель, успокаивает, помогает детям уснуть.

Ежедневное чтение очень важно для развития и воспитания детей, особенно в век интернета и смартфонов. Для детей среднего и старшего дошкольного возраста хорошо читать тексты с продолжением, тогда дети на следующий день более охотно укладываются, чтобы узнать, что же дальше приключилось с героями книги.

Читать перед сном можно не только художественную литературу, но и познавательные тексты для детей, детям это тоже нравится. Ино-гда вместо чтения можно ставить хорошую аудиозапись, начитанную профессиональными актерами.

Чтение перед сном не заменяет совместного чтения и обсуждения в течение дня и в процессе занятий по развитию речи и ознакомлению с художественной литературой.

Если ребенок не хочет спать. Большинство детей после чтения засыпают. Но есть дети, которые днем не засыпают и очень плохо переносят необходимость два часа лежать в кровати ничего не делая. Таких особенных детей, которые никак не спят днем даже после адаптационного периода, бесполезно и неправильно заставлять спать. Правильнее будет с такими детьми договориться. Например, договориться, что он 1 час спокойно лежит, а потом, после того как воспитатель скажет, что час прошел, идет тихонько играть. Часто такой договор снимает у детей чувство протеста и ребенок засыпает. Ну а если не засыпает, то воспитатель должен честно соблюдать договоренности и дать ребенку встать и пойти играть. Конечно, по поводу такого ребенка воспитатель должен посоветоваться с родителями.

Задачи педагога

- ✓ Создавать условия для полноценного дневного сна детей (свежий воздух, спокойная, доброжелательная обстановка, тихая музыка и пр.).
- ✓ Учить детей самостоятельно раздеваться, складывать одежду в определенном порядке.
- ✓ Стремиться заинтересовать детей чтением, чтобы у детей формировалась любовь и потребность в регулярном чтении.

Ожидаемый образовательный результат

- ✓ Укрепление здоровья детей, профилактика утомления.

- ✓ Развитие навыков самообслуживания.
- ✓ Формирование интереса и потребности в регулярном чтении.
- ✓ Приобщение к художественной литературе.

Постепенный подъем, профилактические физкультурно-оздоровительные процедуры

Правильно организованный подъем детей после дневного сна не только создает положительный эмоциональный фон, но и дает большой оздоровительный эффект. Приятная пробуждающая музыка, «потягушечки» в постели, ходьба по корригирующим дорожкам, воздушные ванны и элементы водного закаливания, дыхательной гимнастики, самомассажа — все это будет способствовать оздоровлению и комфортному переходу детей от сна к активной деятельности.

Рекомендуется следующий порядок проведения:

- постепенное пробуждение под приятную музыку (1-3 минуты);
- «потягушечки» в постели; можно потягиваться, поднимать и опускать руки и ноги, выполнять элементы самомассажа и пальчиковой гимнастики (2-3 минуты);
- ходьба по массажным (корригирующим, рефлексогенным) дорожкам, (1-2 минуты);
- гимнастика после сна с элементами дыхательной гимнастики (4-5 минут);
- закаливающие водные процедуры: обтирание холодной водой (руки до локтя, шея);
- одевание после сна.

Важно, чтобы групповая комната была хорошо проветрена к пробуждению детей. Очень хорошо все процедуры проводить в игровой форме, сопровождать рифмовками, песенками.

Задачи педагога

- ✓ К пробуждению детей подготовить (проветрить) игровую комнату.
- ✓ организовать постепенный подъем детей (по мере пробуждения).
- ✓ Провести гимнастику после сна и закаливающие процедуры, так, чтобы детям было интересно.
- ✓ обсуждать с детьми, зачем нужна гимнастика и закалка.

Ожидаемый образовательный результат

- ✓ Формирование у детей ценностного отношения к собственному здоровью (как хорошо закаляться, быть здоровым и не болеть).
- ✓ Комфортный переход от сна к активной деятельности.
- ✓ Укрепление здоровья детей, профилактика заболеваний.

Вечерний круг

Это новый для программы элемент в режиме дня. Вечерний круг проводится в форме рефлексии — обсуждения с детьми наиболее важных моментов прошедшего дня. Вечерний круг помогает детям научиться осознавать и анализировать свои поступки и поступки сверстников. Дети учатся справедливости, взаимному уважению, умению слушать и понимать друг друга.

В теплое время года вечерний круг можно проводить на улице.

Задачи педагога

✓ Рефлексия, вспомнить с детьми прошедший день, все самое хорошее и интересное, чтобы у детей формировалось положительное отношение друг к другу и к детскому саду в целом.

✓ Обсуждение проблем. обсудить проблемные ситуации, если в течение дня таковые возникали, подвести детей к самостоятельному разрешению и урегулированию проблемы, организовать обсуждение планов реализации совместных дел (проектов, мероприятий, событий и пр.).

✓ Развивающий диалог: предложить для обсуждения проблемную ситуацию, интересную детям, в соответствии с образовательными задачами Программы.

✓ Детское сообщество: учить детей быть внимательными друг к другу, поддерживать атмосферу дружелюбия, создавать положительный эмоциональный настрой.

✓ Навыки общения: учить детей культуре диалога (говорить по очереди, не перебивать, слушать друг друга, говорить по существу, уважать чужое мнение и пр.).

Ожидаемый образовательный результат

✓ Коммуникативное развитие: развитие навыков общения, умения доброжелательно взаимодействовать со сверстниками, готовности к совместной деятельности.

✓ Когнитивное развитие: развитие познавательного интереса, умения формулировать свою мысль, ставить задачи, искать пути решения.

✓ Регуляторное развитие: развитие умения соблюдать установленные нормы и правила, подчинять свои интересы интересам сообщества, планировать свою и совместную деятельность.

✓ Навыки, умения, знания: ознакомление с окружающим миром, развитие речи.

✓ Развитие детского сообщества: воспитание взаимной симпатии и дружелюбного отношения детей друг к другу, положительного отношения к детскому саду.

✓ Эмоциональный комфорт: обеспечение эмоционального комфорта, создание хорошего настроения, формирование у детей желания прийти в детский сад на следующий день.

Уход детей домой

Когда ребенок уходит домой, очень важно, чтобы воспитатель лично очень дружелюбно, ласково и весело попрощался с ребенком, называя его по имени; похвалил его перед родителем, повышая его самооценку, формируя желание вновь прийти в детский сад.

С родителем тоже надо пообщаться, поговорить о ребенке, рассказать, как прошел день, сообщить необходимую информацию. Важно, чтобы родитель был в курсе того, что происходит в детском саду, чувствовал себя участником образовательного процесса.

Задачи педагога

Прощаться с каждым ребенком ласково и доброжелательно, чтобы у ребенка формировалась уверенность в том, в детском саду его любят и ждут, всегда ему рады.

Пообщаться с родителями, сообщить необходимую информацию, способствовать вовлечению родителей в образовательный процесс, формированию у них ощущения причастности к делам группы и детского сада.

Ожидаемый образовательный результат

✓ Эмоциональный комфорт.

✓ Формирование у ребенка желания прийти в детский сад на следующий день.

✓ Приобщение родителей к образовательному процессу.

- ✓ обеспечение единства воспитательных подходов в семье и в детском саду.

5.1.2. Воспитание и обучение в процессе детской деятельности

В детском саду используются фронтальные, групповые, индивидуальные формы организованного обучения. Основной формой организации обучения является непосредственно образовательная деятельность (НОД). Непосредственно образовательная деятельность организуется и проводится педагогами в соответствии с основной общеобразовательной Программой ДОУ.

НОД проводятся с детьми всех возрастных групп детского сада. В режиме дня каждой группы определяется время проведения НОД, в соответствии с «Санитарно-эпидемиологическими требованиями к устройству, содержанию и организации режима работы ДОУ». Непосредственно образовательная деятельность организуется по всем направлениям воспитательно-образовательной работы с детьми: по ознакомлению с окружающим, по развитию речи, по музыкальному воспитанию, изобразительной деятельности, конструированию, формированию элементарных математических представлений, по физической культуре.

Воспитательно-образовательный процесс может быть условно подразделен на:

- ✓ бразовательную деятельность, осуществляемую в процессе организации различных видов детской деятельности (игровой, коммуникативной, трудовой, познавательно-исследовательской, продуктивной, музыкально-художественной, чтения) (далее по тексту — «организованная образовательная деятельность»);

- ✓ бразовательную деятельность, осуществляемую в ходе режимных моментов;

- ✓ аместоятельную деятельность детей;

- ✓ взаимодействие с семьями детей по реализации основной общеобразовательной программы дошкольного образования.

Построение образовательного процесса основывается на адекватных возрасту формах работы с детьми. Выбор форм работы осуществляется педагогом самостоятельно и зависит от контингента воспитанников, оснащенности дошкольного учреждения, культурных и региональных особенностей, специфики дошкольного учреждения, от опыта и творческого подхода педагога.

В работе с детьми младшего дошкольного возраста используются преимущественно игровые, сюжетные и интегрированные формы образовательной деятельности. Обучение происходит опосредованно, в процессе увлекательной для малышей деятельности.

В старшем дошкольном возрасте (старшая и подготовительная к школе группы) выделяется время для занятий учебно-тренирующего характера.

В практике используются разнообразные формы работы с детьми.

Организованная образовательная деятельность:

- ✓ *игры* дидактические, дидактические с элементами движения, сюжетно-ролевые, подвижные, психологические, музыкальные, хороводные, театрализованные, игры-драматизации, игры на прогулке, подвижные игры имитационного характера;

- ✓ *просмотр и обсуждение* мультфильмов, видеофильмов, телепередач;

- ✓ *чтение и обсуждение* программных произведений разных жанров, чтение, рассматривание и обсуждение познавательных и художественных книг, детских иллюстрированных энциклопедий;
- ✓ *создание ситуаций* педагогических, морального выбора; беседы социально-нравственного содержания, специальные рассказы воспитателя детям об интересных фактах и событиях, о выходе из трудных житейских ситуаций, ситуативные разговоры с детьми;
- ✓ *наблюдения* за трудом взрослых, за природой, на прогулке; сезонные наблюдения;
- ✓ *изготовление* предметов для игр, познавательно-исследовательской деятельности; создание макетов, коллекций и их оформление, изготовление украшений для группового помещения к праздникам, сувениров; украшение предметов для личного пользования;
- ✓ *проектная деятельность*, познавательно-исследовательская деятельность, экспериментирование, конструирование;
- ✓ *оформление выставок* работ народных мастеров, произведений декоративно-прикладного искусства, книг с иллюстрациями, репродукций произведений живописи и пр.; тематических выставок (по временам года, настроению и др.), выставок детского творчества, уголков природы;
- ✓ *викторины*, сочинение загадок;
- ✓ *инсценирование и драматизация* отрывков из сказок, разучивание стихотворений, развитие артистических способностей в подвижных играх имитационного характера;
- ✓ *рассматривание и обсуждение* предметных и сюжетных картинок, иллюстраций к знакомым сказкам и потешкам, игрушек, эстетически привлекательных предметов (деревьев, цветов, предметов быта и пр.), произведений искусства (народного, декоративно-прикладного, изобразительного, книжной графики и пр.), обсуждение средств выразительности;
- ✓ *продуктивная деятельность* (рисование, лепка, аппликация, художественный труд) по замыслу, на темы народных потешек, по мотивам знакомых стихов и сказок, под музыку, на тему прочитанного или просмотренного произведения; рисование иллюстраций к художественным произведениям; рисование, лепка сказочных животных; творческие задания, рисование иллюстраций к прослушанным музыкальным произведениям;
- ✓ *слушание и обсуждение* народной, классической, детской музыки, дидактические игры, связанные с восприятием музыки;
- ✓ *подыгрывание* на музыкальных инструментах, оркестр детских музыкальных инструментов;
- ✓ *пение*, совместное пение, упражнения на развитие голосового аппарата, артикуляции, певческого голоса, беседы по содержанию песни (ответы на вопросы), драматизация песен;
- ✓ *танцы*, показ взрослым танцевальных и плясовых музыкально-ритмических движений, показ ребенком плясовых движений, совместные действия детей, совместное составление плясок под народные мелодии, хороводы;
- ✓ *физкультурные занятия* игровые, сюжетные, тематические (с одним видом физических упражнений), комплексные (с элементами развития речи, математики, конструирования), контрольно-диагностические, учебно-тренирующего характера, физкультминутки; игры и упражнения под тексты стихотворений, потешек, народных песенок, авторских стихотворений, считалок; сюжетные физкультурные занятия на темы прочитанных сказок, потешек; ритмическая гимнастика, игры и упражнения под музыку, игровые беседы с элементами движений.

Мероприятия групповые, межгрупповые и общесадовские

- физкультурные досуги (проводятся 1-2 раза в месяц);
- спортивные праздники (проводятся 2-3 раза в год);
- соревнования;
- дни здоровья;
- тематические досуги;
- праздники;
- театрализованные представления;
- смотры и конкурсы;
- экскурсии.

Образовательная деятельность при проведении режимных моментов:

✓ *физическое развитие:* комплексы закаливающих процедур (оздоровительные прогулки, мытье рук прохладной водой перед каждым приемом пищи, полоскание рта и горла после еды, воздушные ванны, ходьба босиком по ребристым дорожкам до и после сна, контрастные ножные ванны), утренняя гимнастика, упражнения и подвижные игры во второй половине дня;

✓ *социально личностное развитие:* ситуативные беседы при проведении режимных моментов, подчеркивание их пользы; развитие трудовых навыков через поручения и задания, дежурства, навыки самообслуживания; помощь взрослым; участие детей в расстановке и уборке инвентаря и оборудования для занятий, в построении конструкций для подвижных игр и упражнений (из мягких блоков, спортивного оборудования); формирование навыков безопасного поведения при проведении режимных моментов;

✓ *познавательно речевое развитие:* создание речевой развивающей среды; свободные диалоги с детьми в играх, наблюдениях, при восприятии картин, иллюстраций, мультфильмов; ситуативные разговоры с детьми; называние трудовых действий и гигиенических процедур, поощрение речевой активности детей; обсуждения (пользы закаливания, занятий физической культурой, гигиенических процедур);

✓ *художественно эстетическое развитие:* использование музыки в повседневной жизни детей, в игре, в досуговой деятельности, на прогулке, в изобразительной деятельности, при проведении утренней гимнастики, привлечение внимания детей к разнообразным звукам в окружающем мире, к оформлению помещения, привлекательности оборудования, красоте и чистоте окружающих помещений, предметов, игрушек.

Самостоятельная деятельность детей:

✓ *физическое развитие:* самостоятельные подвижные игры, игры на свежем воздухе, спортивные игры и занятия (катание на санках, лыжах, велосипеде и пр.);

✓ *социально личностное развитие:* индивидуальные игры, совместные игры, все виды самостоятельной деятельности, предполагающие общение со сверстниками;

✓ *познавательно речевое развитие:* самостоятельное чтение детьми коротких стихотворений, самостоятельные игры по мотивам художественных произведений, самостоятельная работа в уголке книги, в уголке театра, сюжетно-ролевые игры, рассматривание книг и картинок; самостоятельное раскрашивание «умных раскрасок», развивающие настольно-печатные игры, игры на прогулке, автодидактические игры (развивающие пазлы, рамки-вкладыши, парные картинки);

✓ *художественно эстетическое развитие:* предоставление детям возможности самостоятельно рисовать, лепить, конструировать (преимущественно во второй половине дня), рассматривать репродукции картин, иллюстрации, музицировать (пение, танцы),

играть на детских музыкальных инструментах (бубен, барабан, колокольчик и пр.), слушать музыку.

В основе Программы *лежит деятельностный* подход. Деятельность развивается от возраста к возрасту, меняются её содержание и форма.

Формы работы для разной детской деятельности

<i>Детская деятельность</i>	<i>Формы работы</i>
Двигательная - овладение основными движениями	Подвижные дидактические игры Подвижные игры с правилами Игровые упражнения Соревнования
Игровая	Сюжетно – ролевые игры Игры с правилами и др.
Коммуникативная - общение и взаимодействие со взрослыми и сверстниками:	Беседа Ситуативный разговор Речевая ситуация Составление и отгадывание загадок Игры (сюжетные, с правилами)
Самообслуживание и элементарный бытовой труд	Совместные действия Дежурства Поручения Задания Реализация проектов
Познавательная-исследовательская - исследование объектов окружающего мира и экспериментирование с ними	Наблюдение Экскурсия Решение проблемных ситуаций Экспериментирование Коллекционирование Моделирование Реализация проекта Игры с правилами
Музыкальная - восприятие и понимание смысла музыкальных произведений	Восприятие и понимание смысла музыкальных произведений Пение Импровизация Игра на детских музыкальных инструментах Музыкально – ритмические движения
Восприятие художественной литературы и фольклора	Чтение Обсуждение Разучивание Беседа Пересказ Инсценирование
Конструирование	Конструирование из конструктора Конструирование из бумаги Конструирование из природного материала Моделирование
Изобразительная (рисование, лепка, аппликация)	Мастерские по изготовлению продуктов детского творчества Реализация проектов Создание работ по собственному замыслу

Формы организации детей		
Индивидуальные	Подгрупповые	Групповые
Формы работы		
Организованная образовательная деятельность:	<ul style="list-style-type: none"> - <i>игры</i> дидактические, дидактические с элементами движения, сюжетно-ролевые, подвижные, психологические, музыкальные, хороводные, театрализованные, игры-драматизации, игры на прогулке, подвижные игры имитационного характера; - <i>просмотр и обсуждение</i> мультфильмов, видеофильмов, телепередач; - <i>чтение и обсуждение</i> программных произведений разных жанров, чтение, рассматривание и обсуждение познавательных и художественных книг; - <i>создание ситуаций</i> педагогических, морального выбора, беседы социально-нравственного содержания, ситуативные разговоры с детьми; - <i>наблюдения</i> за трудом взрослых, за природой, на прогулке, сезонные наблюдения; - <i>изготовление</i> предметов для игр, познавательно-исследовательской деятельности, создание макетов, украшение предметов для личного пользования; - <i>проектная деятельность</i>, познавательно-исследовательская деятельность, экспериментирование, конструирование; - <i>оформление выставок</i> работ народных мастеров, произведений декоративно-прикладного искусства, книг с иллюстрациями, выставок детского творчества; - <i>викторины</i>, сочинение загадок; - <i>инсценирование и драматизация</i> отрывков из сказок, разучивание стихотворений, развитие артистических способностей в подвижных играх имитационного характера; - <i>рассматривание и обсуждение</i> предметных и сюжетных картинок, иллюстраций к знакомым сказкам и потешкам, произведений искусства, обсуждение средств выразительности; - <i>продуктивная деятельность</i> (рисование, лепка, аппликация, художественный труд) по замыслу, на темы народных потешек, по мотивам знакомых стихов и сказок и т.д.; - <i>слушание и обсуждение</i> народной, классической, детской музыки, дидактические игры, связанные с восприятием музыки; - <i>подыгрывание</i> на музыкальных инструментах, оркестр детских музыкальных инструментов; - <i>пение</i>, совместное пение, упражнения на развитие голосового аппарата, артикуляции, певческого голоса, беседы по содержанию песни; - <i>танцы</i>, показ взрослым танцевальных и плясовых музыкально-ритмических движений, показ ребенком плясовых движений, хороводы; - <i>физкультурные занятия</i> игровые, сюжетные, тематические 	
Мероприятия групповые, межгрупповые совместно с родителями:	<p>физкультурные досуги (проводятся 1-2 раза в месяц); спортивные праздники (проводятся 2-3 раза в год);</p> <ul style="list-style-type: none"> • соревнования; • дни здоровья; • тематические досуги; праздники; • театрализованные представления; <p>смотри и конкурсы; экскурсии.</p>	
Образовательная деятельность при	<ul style="list-style-type: none"> - <i>физическое развитие</i>: комплексы закаливающих процедур, утренняя гимнастика, упражнения и подвижные игры во второй половине дня; 	

<p>проведении режимных моментов:</p>	<ul style="list-style-type: none"> - <i>социально личностное развитие</i>: ситуативные беседы при проведении режимных моментов, подчеркивание их пользы; развитие трудовых навыков через поручения и задания, дежурства, навыки самообслуживания; помощь взрослым; участие детей в расстановке и уборке инвентаря и оборудования для занятий, в построении конструкций для подвижных игр и упражнений; формирование навыков безопасного поведения при проведении режимных моментов; - <i>познавательно речевое развитие</i>: создание речевой развивающей среды; свободные диалоги с детьми в играх, наблюдениях, при восприятии картин, иллюстраций, мультфильмов; ситуативные разговоры с детьми; называние трудовых действий и гигиенических процедур, поощрение речевой активности детей; - <i>художественно эстетическое развитие</i>: использование музыки в повседневной жизни детей, в игре, на прогулке, в изобразительной деятельности, при проведении утренней гимнастики, к оформлению помещения, привлекательности оборудования, красоте и чистоте окружающих помещений, предметов, игрушек.
<p>Самостоятельная деятельность детей:</p>	<ul style="list-style-type: none"> - <i>физическое развитие</i>: самостоятельные подвижные игры, игры на свежем воздухе, спортивные игры и занятия; - <i>социально личностное развитие</i>: индивидуальные игры, совместные игры, все виды самостоятельной деятельности, предполагающие общение со сверстниками; - <i>познавательно речевое развитие</i>: самостоятельное чтение детьми коротких стихотворений, самостоятельные игры по мотивам художественных произведений, самостоятельная работа в уголке книги, в уголке театра, сюжетно-ролевые игры, рассматривание книг и картинок; развивающие настольно-печатные игры, игры на прогулке, дидактические игры; - <i>художественно эстетическое развитие</i>: предоставление детям возможности самостоятельно рисовать, лепить, конструировать, рассматривать репродукции картин, иллюстрации, музицировать, играть на детских музыкальных инструментах, слушать музыку.

Модель организации образовательного процесса

Совместная партнёрская деятельность взрослого с детьми	Свободная самостоятельная деятельность детей
<p>1. Непосредственная образовательная деятельность (занятие – занимательное дело)</p> <p>Основные формы: игра, наблюдение, экспериментирование, разговор, решение проблемных ситуаций, проектная деятельность и др.</p>	<p>Разнообразная, гибко меняющаяся предметно – развивающая и игровая среда</p>
<p>2. Решение образовательных задач в ходе режимных моментов</p>	

Технологии, применяемые педагогами образовательного учреждения: технологии развивающего обучения; технологии проблемного обучения; игровые технологии информационно-коммуникативные технологии; технологии «ТРИЗ» (теория решения изобретательских задач); здоровьесберегающие технологии; технологии проектной деятельности; технология исследовательской деятельности и т.д.

Совершенствование и использование новых методик и технологий, повышающих эффективность учебно-воспитательного процесса, педагогами осуществляется в ходе инновационных процессов, происходящих на современном этапе развития общества, которые предъявляют и новые требования к образованию, поскольку традиционные способы обучения не всегда в состоянии обеспечить подготовку ребёнка к меняющимся условиям жизни. Совершенствование методик и технологий происходит и в процессе модернизации средств обучения и воспитания, изменения контингента обучающихся.

5.1.3. Особенности общей организации образовательной среды

Важнейшим условием реализации программы является создание развивающей, эмоционально комфортной для ребенка образовательной среды. Пребывание в детском саду должно доставлять ребенку радость, а образовательные ситуации должны быть увлекательными.

Важнейшие образовательные ориентиры:

- ✓ обеспечение эмоционального благополучия детей;
- ✓ создание условий для формирования доброжелательного и внимательного отношения детей к другим людям;
- ✓ развитие детской самостоятельности (инициативности, автономии и ответственности);
- ✓ развитие детских способностей, формирующихся в разных видах деятельности.

Для реализации этих целей педагогам рекомендуется:

- ♦ проявлять уважение к личности ребенка и развивать демократический стиль взаимодействия с ним и с другими педагогами;
 - ♦ создавать условия для принятия ребенком ответственности и проявления эмпатии к другим людям;
 - ♦ обсуждать совместно с детьми возникающие конфликты, помогать решать их, вырабатывать общие правила, учить проявлять уважение друг к другу;
 - ♦ обсуждать с детьми важные жизненные вопросы, стимулировать проявление позиции ребенка;
 - ♦ обращать внимание детей на тот факт, что люди различаются по своим убеждениям и ценностям, обсуждать, как это влияет на их поведение;
- обсуждать с родителями (законными представителями) целевые ориентиры, на достижение которых направлена деятельность педагогов Организации, и включать членов семьи в совместное взаимодействие по достижению этих целей.

Система дошкольного образования в образовательной организации должна быть нацелена на то, чтобы у ребенка развивались игра и познавательная активность. В Организации должны быть созданы условия для проявления таких качеств, как: инициативность, жизнерадостность, любопытство и стремление узнавать новое.

Адекватная организация образовательной среды стимулирует развитие уверенности в себе, оптимистического отношения к жизни, дает право на ошибку, формирует познавательные интересы, поощряет готовность к сотрудничеству и поддержку другого в трудной ситуации, то есть обеспечивает успешную социализацию ребенка и становление его личности.

Изучаемые детьми темы выступают как материал для достижения целей образовательной работы - развития способностей и инициативы ребенка, овладения доступными для дошкольного возраста культурными средствами (наглядными моделями и символами). Благодаря этому образовательная программа становится залогом

подготовки детей к жизни в современном обществе, требующем умения учиться всю жизнь и при этом разумно и творчески относиться к действительности.

Все ситуации повседневной жизни, в которых оказывается ребенок в детском саду, имеют образовательное значение: на прогулке и во время режимных моментов ребенок выстраивает отношение к себе и другим, учится быть инициативным и принимать решения, использовать свое мышление и воображение.

Для обеспечения эмоционального благополучия детей обстановка в детском саду должна быть располагающей, почти домашней, в таком случае дети быстро осваиваются в ней, свободно выражают свои эмоции. Все помещения детского сада, предназначенные для детей, должны быть оборудованы таким образом, чтобы ребенок чувствовал себя комфортно и свободно. Комфортная среда — это среда, в которой ребенку уютно и уверенно, где он может себя занять интересным, любимым делом. Комфортность среды дополняется ее художественно-эстетическим оформлением, которое положительно влияет на ребенка, вызывает эмоции, яркие и неповторимые ощущения. Пребывание в такой эмоциогенной среде способствует снятию напряжения, зажатости, излишней тревоги, открывает перед ребенком возможности выбора рода занятий, материалов, пространства.

5.1.4. Особенности традиционных событий, праздников, мероприятий

Правильно организованные праздники в детском саду — это эффективный инструмент развития и воспитания детей. Главное, чтобы праздник проводился для детей, чтобы он стал захватывающим, запоминающимся событием в жизни каждого ребенка.

Традиционно в детском саду проводятся различные праздники и мероприятия. В Программе дается перечень обязательных, с точки зрения авторов Программы, общегосударственных праздников. Каждая дошкольная организация может дополнить, и наверняка дополнит, предлагаемый перечень своими региональными и собственно детсадовскими мероприятиями, но убирать или заменять обязательные праздники не рекомендуется, потому что это наши общегосударственные, общероссийские праздники, создающие единое культурное пространство России.

Праздники в детском саду при их грамотном проведении могут стать эффективным инструментом развития и воспитания детей. Для этого очень важно перейти на новый формат праздников в детском саду, а отчетное мероприятие оставить в качестве одной из форм проведения мероприятия, но не доминирующей.

Как превратить праздник в ДОО в настоящий детский праздник? Есть несколько условий.

Первое условие — разнообразие форматов.

Для успешности мероприятия важен правильный выбор формата в зависимости от смысла праздника, образовательных задач, возраста детей и пр. Существует большое разнообразие форматов праздников или мероприятий, связанных со знаменательными событиями:

- ✓ Концерт
- ✓ Квест
- ✓ Проект
- ✓ Образовательное событие
- ✓ Мастерилки
- ✓ Соревнования
- ✓ Выставка (перформанс)
- ✓ Спектакль
- ✓ Викторина
- ✓ Фестиваль

Второе условие — участие родителей. Вторым обязательным элементом является непосредственное участие родителей: дети сидят не отдельно, а вместе с родителями, педагоги устраивают конкурсы для родителей, просят подготовить детско-родительские выступления, родители участвуют в детских заданиях на импровизацию (то есть не отрепетированных заранее) и т.д.

Третье условие — поддержка детской инициативы. Третье условие самое важное и значимое для детей - создание и конструирование праздника самими детьми. Для этого необходимо, чтобы основная инициатива исходила от детей, и дети сами с помощью воспитателя планировали и придумывали праздник — что там будет, во что наряжаться, кто будет выступать, как сделать костюмы и декорации (если нужно), кого пригласить, делать ли пригласительные билеты и т. д. При этом взрослый, участвуя в придумывании праздника вместе с детьми, не должен брать на себя руководящую роль — надо дать возможность детям проявить инициативу и помочь им реализовать задуманное.

Перечень обязательных праздников в детском саду

Январь:
25 января: День российского студенчества
27 января: День полного освобождения Ленинграда от фашистской блокады.
Февраль:
2 февраля: день победы Вооруженных сил СССР над армией гитлеровской Германии в 1943 году в Сталинградской битве
4 февраля: день рождения детской поэтессы, писательницы, киносценариста, радиоведущей Агнии Львовны Барто (1901 – 1981)
8 февраля: День российской науки
21 февраля: Международный день родного языка
23 февраля: День защитника Отечества
Март:
8 марта: Международный женский день
13 марта: день рождения писателя и поэта, автора слов гимнов Российской Федерации и СССР Сергея Владимировича Михалкова (1913 - 2009)
18 марта: День воссоединения Крыма с Россией
27 марта: Всемирный день театра
28 марта: день рождения писателя Максима Горького (1968 - 1936)
Апрель:
1 апреля: день рождения композитора и пианиста Сергея Васильевича Рахманинова (1873 - 1943)
12 апреля: День космонавтики, день запуска СССР первого искусственного спутника Земли, день рождения российского классика и драматурга Александра Николаевича Островского (1823 - 1886)
22 апреля: Всемирный день Земли
30 апреля: День пожарной охраны
Май:
1 мая: Праздник Весны и Труда

7 мая: день рождения русского композитора, педагога, дирижёра и музыкального критика Петра Ильича Чайковского (1840 - 1893)
9 мая: День Победы
13 мая: день основания Черноморского флота
15 мая: день рождения русского художника-живописца и архитектора Виктора Михайловича Васнецова (1848 – 1926)
18 мая: день основания Балтийского флота
19 мая: День детских общественных организаций России
24 мая: День славянской письменности и культуры
Июнь:
1 июня: Международный день защиты детей
5 июня: День эколога
6 июня: день рождения великого русского поэта Александра Сергеевича Пушкина (1799-1837), День русского языка
12 июня: День России
22 июня: День памяти и скорби
27 июня: День молодежи
Третье воскресенье июня: День медицинского работника
Июль:
8 июля: День семьи, любви и верности
19 июля: день рождения поэта Владимира Владимировича Маяковского (1893 - 1930)
30 июля: День Военно-морского флота
Август:
2 августа: День Воздушно-десантных войск
22 августа: День Государственного флага Российской Федерации
23 августа: день победы советских войск над немецкой армией в битве под Курском в 1943 году
27 августа: День российского кино
Сентябрь:
1 сентября: День знаний
3 сентября: День окончания Второй мировой войны
7 сентября: День Бородинского сражения
8 сентября: Международный день распространения грамотности
9 сентября: день рождения великого русского писателя Льва Николаевича Толстого (1828 - 1910)
17 сентября: день рождения русского ученого, писателя Константина Эдуардовича Циолковского (1857 - 1935)
21 сентября: день рождения поэта и писателя Сергея Александровича Есенина (1895 – 1925)
27 сентября: День воспитателя и всех дошкольных работников
Октябрь:

1 октября: Международный день пожилых людей; Международный день музыки
5 октября: День учителя
16 октября: День отца в России
25 октября: Международный день школьных библиотек
28 октября: Международный день анимации
Ноябрь:
3 ноября: день рождения поэта, драматурга Самуила Яковлевича Маршака (1887 - 1964)
4 ноября: День народного единства
6 ноября: день рождения писателя, драматурга Дмитрия Наркисовича Мамина-Сибиряка (1852 - 1912)
10 ноября: День сотрудника внутренних дел Российской Федерации
27 ноября: День матери в России
30 ноября: День Государственного герба Российской Федерации
Декабрь:
3 декабря: День неизвестного солдата; Международный день инвалидов
5 декабря: День добровольца (волонтера) в России
8 декабря: Международный день художника
9 декабря: День Героев Отечества
12 декабря: День Конституции Российской Федерации, день рождения композитора, музыкального педагога Владимира Яковлевича Шаинского (1925 – 2017)
15 декабря: День мягкой игрушки
27 декабря: день рождения основателя Третьяковской галереи Павла Михайловича Третьякова (1832 - 1898)
31 декабря: Новый год

5.2. Взаимодействие детского сада с семьей и социальным окружением

Семья является институтом первичной социализации и образования, который оказывает большое влияние на развитие ребенка в младенческом, раннем и дошкольном возрасте. Поэтому педагогам, реализующим образовательные программы дошкольного образования, необходимо учитывать в своей работе такие факторы, как условия жизни в семье, состав семьи, ее ценности и традиции, а также уважать и признавать способности и достижения родителей (законных представителей) в деле воспитания и развития их детей.

Тесное сотрудничество с семьей делает успешной работу Организации. Только в диалоге обе стороны могут узнать, как ребенок ведет себя в другой жизненной среде. Обмен информацией о ребенке является основой для воспитательного партнерства между родителями (законными представителями) и воспитателями, то есть для открытого, доверительного и интенсивного сотрудничества обеих сторон в общем деле образования и воспитания детей.

Взаимодействие с семьей в духе партнерства в деле образования и воспитания детей является предпосылкой для обеспечения их полноценного развития.

Партнерство означает, что отношения обеих сторон строятся на основе совместной ответственности за воспитание детей. Кроме того, понятие «партнерство» подразумевает, что семья и Организация равноправны, преследуют одни и те же цели и сотрудничают для

их достижения. Согласие партнеров с общими целями и методами воспитания и сотрудничество в их достижении позволяют объединить усилия и обеспечить преемственность и взаимодополняемость в семейном и в несемейном образовании.

Особенно важен диалог между педагогом и семьей в случае наличия у ребенка отклонений в поведении или каких-либо проблем в развитии. Диалог позволяет совместно анализировать поведение или проблемы ребенка, выяснять причины проблем и искать подходящие возможности их решения. В диалоге проходит консультирование родителей (законных представителей) по поводу лучшей стратегии в образовании и воспитании, согласование мер, которые могут быть предприняты со стороны Организации и семьи.

Педагоги поддерживают семью в деле развития ребенка и при необходимости привлекают других специалистов и службы (консультации психолога, логопеда, дефектолога и др.).

Таким образом, Организации занимаются профилактикой и борются с возникновением отклонений в развитии детей на ранних стадиях развития.

Уважение, сопереживание и искренность являются важными позициями, способствующими позитивному проведению диалога.

Диалог с родителями (законными представителями) необходим также для планирования педагогической работы. Знание педагогами семейного уклада доверенных им детей позволяет эффективнее решать образовательные задачи, передавая детям дополнительный опыт.

Педагоги, в свою очередь, также должны делиться информацией с родителями (законными представителями) о своей работе и о поведении детей во время пребывания в Организации. Родители (законные представители), как правило, хотят знать о возможностях сотрудничества, способствующего адаптации ребенка к Организации, его развитию, эффективному использованию предлагаемых форм образовательной работы.

Организация может предложить родителям (законным представителям) активно участвовать в образовательной работе и в отдельных занятиях. Родители (законные представители) могут привнести в жизнь Организации свои особые умения, пригласить детей к себе на работу, поставить для них спектакль, организовать совместное посещение музея, театра, помочь с уборкой территории и вывозом мусора, сопровождать группу детей во время экскурсий и т. п.

Разнообразные возможности для привлечения родителей (законных представителей) предоставляет проектная работа. Родители (законные представители) могут принимать участие в планировании и подготовке проектов, праздников, экскурсий и т. д., могут также самостоятельно планировать родительские мероприятия и проводить их своими силами. Организацией поощряется обмен мнениями между родителями (законными представителями), возникновение социальных сетей и семейная самопомощь.

(См. приложение «Социальный паспорт воспитанников»)

Формы и методы работы с родителями

В условиях специализированного дошкольного учреждения перед педагогами стоят особые задачи взаимодействия с семьей, так как в психолого–педагогической поддержке нуждаются не только воспитанники, но и их родители. Цели работы с родителями можно сформулировать следующим образом:

- выстраивание доверительных взаимоотношений педагога-воспитателя с детьми и родителями;
- определение запросов родителей и их позиции в воспитании ребенка;
- согласование совместного режима работы родителей и воспитателей, так чтобы возникающие проблемы решались оперативно и действенно;

– выработка общих требований к поведению ребенка, как в семье, так и во время его нахождения в дошкольном учреждении.

Содержание работы с родителями реализуется через разнообразные формы. Главное донести до родителей знания, побудить их стать активными участниками образовательного процесса.

Существуют традиционные и нетрадиционные формы сотрудничества педагогов с родителями дошкольников. Традиционные формы подразделяются на коллективные, индивидуальные и наглядно-информационные.

Традиционные формы работы с родителями

Коллективные	Индивидуальные	Наглядно-информационные
1. Родительское собрание в форме: <ul style="list-style-type: none"> – КВН – викторины – развлекательных программ – «Посиделок» – «Круглого стола» – Конференции – «За чашкой чая» 	1. Консультации в форме: <ul style="list-style-type: none"> – доклада – беседы – вопроса – ответа 	1. Библиотечка для родителей
2. Практические семинары: <ul style="list-style-type: none"> – «Учимся вместе с детьми» – «Готовимся в школу» – «Закаливаем детей дома» – «Изучаем звуки» 	2. Посещение занятий	2. Родительские уголки
3. Лекторий для родителей с привлечением специалистов	3. Посещение детей на дому	3. Выпуск совместной газеты
4. «Педагогическая гостиная» межсемейные проекты		4. Выпуск бюллетеней, информационных листов
5. Экскурсии и походы		5. Стенды различного содержания
6. Совместное проведение праздников: <ul style="list-style-type: none"> – «Папа, мама, я – дружная семья» – «Праздник звуков» – «День рождения» – «Праздник книги» 		6. Размещение консультаций, ответов по запросу на официальном сайте учреждения
7. День открытых дверей		7. Почтовый ящик

Нетрадиционные формы организации взаимодействия педагогов и родителей

Форма мероприятия	Цель проведения
1. Диагностические срезы, опросы, анкетирование, «Почтовый ящик»	Выявление интересов, потребностей, запросов родителей, уровня их педагогической грамотности и удовлетворенности услугами ДОУ
2. Совместные праздники, досуги, занятия: - Ток-шоу – встречи - дискуссии – «День семьи» – «Недели вежливости» – «Праздник красивой речи» – «День рождения группы» – Занятие с ребенком для родителей – Фронтальное занятие с детьми и родителями; – Участие детей и родителей в выставках, соревнованиях, олимпиадах.	Построение, функционирование и развитие детско-взрослого сообщества, которое предполагает наличие: – правил сотрудничества; – заповедей, которые объединяют и стимулируют всех на выполнение общей цели; – традиций.
3. Поощрение родителей за любой вид участия: – «Похвальный лист» – благодарность в письменной и устной формах	Обеспечить право родителей на инициативу и успешность
4. «Педагогическая азбука» - постоянно действующий факультатив для родителей и педагогов	Повышение социально-психологической культуры педагогов и родителей через: - освоение новых технологий
5. Игры с педагогическим содержанием.	взаимодействия с опорой на знания семьи ребенка, осознанного понимания того, что ДОУ «служит» семье, а семья «следует» советам специалистов и педагогов ДОУ; – изучение профессиональных затруднений педагогов в общении с родителями и родителей в общении с педагогами.
6. «Информационные корзины»	Согласование работы всех служб и родителей ДОУ
7. Использование видеозаписи: – наблюдений за ребенком в процессе его деятельности, проигрывание в условиях ДОУ и представление родителям для просмотра в условиях семьи с последующим выходом на беседу	Повышение уровня мотивации родителей на сотрудничество
8. Информационные стенды альбомы, папки для родителей, которые не могут принять участие в очных формах сотрудничества:	

<ul style="list-style-type: none"> – «Рекомендации в копилку семьи (Ивановых)» – «Шпаргалка для семьи (Петровых)» 	
<p>9. Разработка индивидуальных программ сопровождения семьи</p>	<p>Привлечение к сотрудничеству семей группы риска. Обозначение ключевых позиций взаимодействия, меры ответственности сторон.</p>

Содержание направлений работы с семьей по образовательным областям

Образовательная область «Социально-коммуникативное развитие»

Показывать родителям значение развития экологического сознания как условия всеобщей выживаемости природы, семьи, отдельного человека, всего человечества.

Знакомить родителей с опасными для здоровья ребенка ситуациями, возникающими дома, на даче, на дороге, в лесу, у водоема, и способами поведения в них. Направлять внимание родителей на развитие у детей способности видеть, осознавать и избегать опасности,

Информировать родителей о необходимости создания благоприятных и безопасных условий пребывания детей на улице (соблюдать технику безопасности во время игр и развлечений на каруселях, на качелях, на горке, в песочнице, во время катания на велосипеде, во время отдыха у водоема и т.д.). Рассказывать о необходимости создания безопасных условий пребывания детей дома (не держать в доступных для них местах лекарства, предметы бытовой химии, электрические приборы; содержать в порядке электрические розетки; не оставлять детей без присмотра в комнате, где открыты окна и балконы и т.д.). Информировать родителей о том, что должны делать дети в случае непредвиденной ситуации (звать на помощь взрослых; называть свои фамилию и имя; при необходимости - фамилию, имя и отчество родителей, адрес и телефон; при необходимости звонить по телефонам экстренной помощи - «01», «02» и «03» и т. д.).

Привлекать родителей к активному отдыху с детьми, расширяющему границы жизни дошкольников и формирующему навыки безопасного поведения во время отдыха. Помогать родителям планировать выходные дни с детьми, обдумывая проблемные ситуации, стимулирующие формирование моделей позитивного поведения в разных жизненных ситуациях.

Подчеркивать роль взрослого в формировании поведения ребенка. Побуждать родителей на личном примере демонстрировать детям соблюдение правил безопасного поведения на дорогах, бережное отношение к природе и т.д. Ориентировать родителей на совместное с ребенком чтение литературы, посвященной сохранению и укреплению здоровья, просмотр соответствующих художественных и мультипликационных фильмов.

Знакомить родителей с формами работы дошкольного учреждения по проблеме безопасности детей дошкольного возраста.

Знакомить родителей с достижениями и трудностями общественного воспитания в детском саду.

Показывать родителям значение матери, отца, а также дедушек и бабушек, воспитателей, детей (сверстников, младших и старших детей) в развитии взаимодействия ребенка с социумом, понимания социальных норм поведения. Подчеркивать ценность каждого ребенка для общества вне зависимости от его индивидуальных особенностей и этнической принадлежности.

Заинтересовывать родителей в развитии игровой деятельности детей, обеспечивающей успешную социализацию, усвоение тендерного поведения.

Помогать родителям осознавать негативные последствия деструктивного общения в семье, исключая родных для ребенка людей из контекста развития. Создавать у родителей мотивацию к сохранению семейных традиций и зарождению новых.

Поддерживать семью в выстраивании взаимодействия ребенка с незнакомыми взрослыми и детьми в детском саду (например, на этапе освоения новой предметно-развивающей среды детского сада, группы — при поступлении в детский сад, переходе в новую группу, смене воспитателей и других ситуациях), вне его (например, в ходе проектной деятельности).

Привлекать родителей к составлению соглашения о сотрудничестве, программы и плана взаимодействия семьи и детского сада в воспитании детей. Сопровождать и поддерживать семью в реализации воспитательных воздействий.

Изучать традиции трудового воспитания, сложившиеся и развивающиеся в семьях воспитанников.

Знакомить родителей с возможностями трудового воспитания в семье и детском саду; показывать необходимость навыков самообслуживания, помощи взрослым, наличия у ребенка домашних обязанностей. Знакомить с лучшим опытом семейного трудового воспитания посредством выставок, мастер-классов и других форм взаимодействия.

Побуждать близких взрослых знакомить детей с домашним и профессиональным трудом, показывать его результаты, обращать внимание на отношение членов семьи к труду. Развивать у родителей интерес к совместным с детьми проектам по изучению трудовых традиций, сложившихся в семье, а также родном городе.

Привлекать внимание родителей к различным формам совместной с детьми трудовой деятельности в детском саду и дома, способствующей формированию взаимодействия взрослых с детьми, возникновению чувства единения, радости, гордости за результаты общего труда.

Ориентировать родителей на совместное с ребенком чтение литературы, посвященной различным профессиям, труду, просмотр соответствующих художественных и мультипликационных фильмов.

Проводить совместные с родителями конкурсы, акции по благоустройству и озеленению территории детского сада, ориентируясь на потребности и возможности детей и научно-обоснованные принципы, и нормативы.

Образовательная область «Познавательное развитие»

Обращать внимание родителей на возможности интеллектуального развития ребенка в семье и детском саду.

Ориентировать родителей на развитие у ребенка потребности к познанию, общению со взрослыми и сверстниками. Обращать их внимание на ценность детских вопросов. Побуждать находить на них ответы посредством совместных с ребенком наблюдений, экспериментов, размышлений, чтения художественной и познавательной литературы, просмотра художественных, документальных видеофильмов.

Показывать пользу прогулок и экскурсий для получения разнообразных впечатлений, вызывающих положительные эмоции и ощущения (зрительные, слуховые, тактильные и др.). Совместно с родителями планировать, а также предлагать готовые маршруты выходного дня к историческим, памятным местам, местам отдыха горожан (сельчан).

Привлекать родителей к совместной с детьми исследовательской, проектной и продуктивной деятельности в детском саду и дома, способствующей возникновению познавательной активности. Проводить совместные с семьей конкурсы, игры-викторины.

Образовательная область «Речевое развитие»

Изучать особенности общения взрослых с детьми в семье. Обращать внимание родителей на возможности развития коммуникативной сферы ребенка в семье и детском саду.

Рекомендовать родителям использовать каждую возможность для общения с ребенком, поводом для которого могут стать любые события и связанные с ними эмоциональные состояния, достижения и трудности ребенка в развитии взаимодействия с миром и др.

Показывать родителям ценность диалогического общения с ребенком, открывающего возможность для познания окружающего мира, обмена информацией и эмоциями. Развивать у родителей навыки общения, используя семейные праздники, коммуникативные тренинги и другие формы взаимодействия. Показывать значение доброго, теплого общения с ребенком, не допускающего грубости; демонстрировать ценность и уместность как делового, так и эмоционального общения. Побуждать родителей помогать ребенку устанавливать взаимоотношения со сверстниками, младшими детьми; подсказывать, как легче решить конфликтную ситуацию.

Привлекать родителей к разнообразному по содержанию и формам сотрудничеству (участию в деятельности семейных и родительских клубов, ведению семейных календарей, подготовке концертных номеров (родители - ребенок) для родительских собраний, досугов детей), способствующему развитию свободного общения взрослых с детьми в соответствии с познавательными потребностями дошкольников.

Показывать родителям ценность домашнего чтения, выступающего способом развития пассивного и активного словаря ребенка, словесного творчества.

Рекомендовать родителям произведения, определяющие круг семейного чтения в соответствии с возрастными и индивидуальными особенностями ребенка. Показывать методы и приемы ознакомления ребенка с художественной литературой.

Обращать внимание родителей на возможность развития интереса ребенка в ходе ознакомления с художественной литературой при организации семейных театров, вовлечения его в игровую деятельность, рисование. Ориентировать родителей в выборе художественных и мультипликационных фильмов, направленных на развитие художественного вкуса ребенка.

Совместно с родителями проводить конкурсы, литературные гостиные и викторины, театральные мастерские, встречи с писателями, поэтами, работниками детской библиотеки, направленные на активное познание детьми литературного наследия. Поддерживать контакты семьи с детской библиотекой.

Привлекать родителей к проектной деятельности (особенно на стадии оформления альбомов, газет, журналов, книг, проиллюстрированных вместе с детьми). Побуждать поддерживать детское сочинительство.

Образовательная область «Художественно-эстетическое развитие»

На примере лучших образцов семейного воспитания показывать родителям актуальность развития интереса к эстетической стороне окружающей действительности, раннего развития творческих способностей детей. Знакомить с возможностями детского сада, а также близлежащих учреждений дополнительного образования и культуры в художественном воспитании детей.

Поддерживать стремление родителей развивать художественную деятельность детей в детском саду и дома; организовывать выставки семейного художественного творчества, выделяя творческие достижения взрослых и детей.

Привлекать родителей к активным формам совместной с детьми деятельности, способствующим возникновению творческого вдохновения: занятиям в художественных

студиях и мастерских (рисунка, живописи, скульптуры и пр.), творческим проектам, экскурсиям и прогулкам. Ориентировать родителей на совместное рассматривание зданий, декоративно-архитектурных элементов, привлечение внимания ребенка на прогулках и экскурсиях; показывать ценность общения по поводу увиденного и др.

Организовывать семейные посещения музея изобразительных искусств, выставочных залов, детской художественной галереи, мастерских художников и скульпторов.

Знакомить родителей с возможностями детского сада, а также близлежащих учреждений дополнительного образования и культуры в музыкальном воспитании детей.

Раскрывать возможности музыки как средства благоприятного воздействия на психическое здоровье ребенка. На примере лучших образцов семейного воспитания показывать родителям влияние семейного досуга (праздников, концертов, домашнего музицирования и др.) на развитие личности ребенка, детско-родительских отношений

Привлекать родителей к разнообразным формам совместной музыкально-художественной деятельности с детьми в детском саду, способствующим возникновению ярких эмоций, творческого вдохновения, развитию общения (семейные праздники, концерты, занятия в театральной и вокальной студиях). Организовывать в детском саду встречи родителей и детей с музыкантами и композиторами, фестивали, музыкально-литературные вечера.

Образовательная область «Физическое развитие»

Объяснять родителям, как образ жизни семьи воздействует на здоровье ребенка.

Информировать родителей о факторах, влияющих на физическое здоровье ребенка (спокойное общение, питание, закаливание, движения). Рассказывать о действии негативных факторов (переохлаждение, перегревание, перекармливание и др.), наносящих непоправимый вред здоровью малыша. Помогать родителям сохранять и укреплять физическое и психическое здоровье ребенка.

Ориентировать родителей на совместное с ребенком чтение литературы, посвященной сохранению и укреплению здоровья, просмотр соответствующих художественных и мультипликационных фильмов.

Знакомить родителей с оздоровительными мероприятиями, проводимыми в детском саду. Разъяснять важность посещения детьми секций, студий, ориентированных на оздоровление дошкольников. Совместно с родителями и при участии медико-психологической службы детского сада создавать индивидуальные программы оздоровления детей и поддерживать семью в их реализации.

Разъяснять родителям (через оформление соответствующего раздела в «уголке для родителей», на родительских собраниях, в личных беседах, рекомендуя соответствующую литературу) необходимость создания в семье предпосылок для полноценного физического развития ребенка.

Ориентировать родителей на формирование у ребенка положительного отношения к физкультуре и спорту; привычки выполнять ежедневно утреннюю гимнастику (это лучше всего делать на личном примере или через совместную утреннюю зарядку); стимулирование двигательной активности ребенка совместными спортивными занятиями (лыжи, коньки, фитнес), совместными подвижными играми, длительными прогулками в парк или лес; создание дома спортивного уголка; покупка ребенку спортивного инвентаря (мячик, скакалка, лыжи, коньки, велосипед, самокат и т.д.); совместное чтение литературы, посвященной спорту; просмотр соответствующих художественных и мультипликационных фильмов.

Информировать родителей об актуальных задачах физического воспитания детей на разных возрастных этапах их развития, а также о возможностях детского сада в решении данных задач.

Знакомить с лучшим опытом физического воспитания дошкольников в семье и детском саду, демонстрирующим средства, формы и методы развития важных физических качеств, воспитания потребности в двигательной деятельности.

Создавать в детском саду условия для совместных с родителями занятий физической культурой и спортом, открывая разнообразные секции и клубы (любителей туризма, плавания и пр.). Привлекать родителей к участию в совместных с детьми физкультурных праздниках и других мероприятиях, организуемых в детском саду (а также районе, городе).

5.3. Преемственность в работе МАДОУ города Нижневартовска ДС №56 «Северяночка» и школы

Преемственность детского сада и школы – это непрерывный процесс воспитания и обучения ребенка, имеющий общие и специфические цели для каждого возрастного периода, т.е. – это связь между различными ступенями развития, сущность которой состоит в сохранении тех или иных элементов целого или отдельных характеристик при переходе к новому состоянию. И не случайно в настоящее время сохранение преемственности и целостности образовательной среды является важнейшим приоритетом развития образования в России.

МАДОУ города Нижневартовска ДС №56 «Северяночка» сотрудничает с МОСШ № 21 и 22. В начале учебного года заключается договор по обеспечению преемственности, составляется план совместной деятельности.

Важнейшей целью преемственности детского сада и школы является создание единого образовательного процесса, связывающего дошкольные и школьные годы.

Для решения данной цели поставлены следующие задачи:

- содействовать установлению единства стремлений и взглядов на воспитательный процесс между детским садом, семьей и школой;
- выработать общие цели, воспитательные задачи и пути достижения намеченных результатов;
- создавать условия для благоприятного взаимодействия всех участников воспитательно-образовательного процесса – воспитателей, учителей, детей и родителей;
- осуществлять всестороннее психолого-педагогическое просвещение родителей;
- оказывать психологическую помощь в осознании собственных семейных и социальных ресурсов, способствующих преодолению проблем при поступлении ребенка в школу;
- способствовать формированию в семьях позитивного отношения к активной общественной и социальной деятельности детей.

Для этого определены три основных направления обеспечения преемственности между дошкольным и школьным образованием.

Методическая работа осуществляется через проведение семинаров-практикумов, бесед, методических встреч для педагогов школы и детского сада по темам: «Психологическая готовность ребенка к школе», «Задачи детского сада и семьи в подготовке ребенка к школе», «Адаптация учащихся первых классов к обучению в школе». Воспитатели знакомятся с содержанием и спецификой учебно-воспитательной работы в начальных классах школы, определяя перспективы развития детей и обеспечивая тот его уровень, который требует школа. В свою очередь, учителя получают представление о содержании воспитательно-образовательной работы, осуществляемой в детском саду, с тем, чтобы опираться на имеющиеся у детей знания и опыт. Семинары

включают в себя взаимопосещения уроков в первых классах школы и открытых занятий в подготовительных группах. На занятиях в детском саду присутствуют учителя, набирающие детей в первый класс в следующем учебном году. После занятий педагоги имеют возможность совместно обсудить насущные проблемы и скорректировать свою деятельность, что дает возможность совершенствовать методы обучения детей. В результате таких контактов педагогов детских садов и школ достигается их взаимопонимание. Воспитатели яснее осознают требования школы, задачи подготовки детей к учебе и успешнее их решают. Учителя, в свою очередь, глубже вникают в задачи, содержание и методы работы детского сада, что помогает им установить преемственность в методах воспитательного воздействия

Работа с родителями ведется на протяжении всего учебного выпускного года: оформляются информационные стенды, папки-передвижки «Учебная мотивация. Что это такое?», «Советы будущим первоклассникам», «Психологическая готовность ребенка к школе: параметры готовности и рекомендации родителям по их развитию», «Готовность к школе: готовим ребенка, готовимся сами», «Социально-психологическая готовность. Коммуникативные навыки», проводятся родительские собрания, встречи за «круглым столом», где затрагиваются проблемы подготовки ребенка к школе, выбора школы и будущих программ обучения детей. Учителя будущих первоклассников и психолог школы отвечают на все вопросы родителей, после собраний для желающих проводятся индивидуальные консультации. Все это позволяет родителям определиться с выбором школы, когда их ребенок находится еще в детском саду.

Работа с детьми осуществляется в течение всего учебного года. Традиционной формой знакомства будущих первоклассников со школой являются экскурсии воспитанников выпускных групп детского сада. Посещение музея «Военной славы», школьной библиотеки, спортивного и актового залов, беседы и встречи с учащимися школы, которые посещали наш детский сад – все это вызывает интерес у дошкольников, желание пойти в школу, убирает страх и вселяет уверенность в своих силах.

Весной МАДОУ города Нижневартовска ДС №56 «Северяночка» проводит День открытых дверей, на который приглашаются гости из школы. Воспитанники готовят концерт, организуют выставку детских рисунков и поделок. Частые и желанные гости в МАДОУ города Нижневартовска ДС №56 «Северяночка» наши выпускники, которые рассказывают о школе много интересного нашим будущим первоклассникам. Тесное сотрудничество дошкольного учреждения и школы дает свои положительные результаты в работе.

5.4. Краткая презентация основной образовательной программы дошкольного образования

1. Цель и задачи реализации Программы

Образовательная программа дошкольного образования МАДОУ г. Нижневартовска ДС №56 «Северяночка» (далее - Программа) является нормативно-управленческим документом, который разработан дошкольной образовательной организацией самостоятельно. Содержание Программы соответствует Федеральному государственному образовательному стандарту дошкольного образования (далее – ФГОС ДО) и учитывает соответствующие примерные образовательные программы дошкольного образования (ст.6 Закона «Об образовании в Российской Федерации»).

Содержание образования содействует взаимопониманию и сотрудничеству между людьми независимо от национальной, этнической, религиозной и социальной принадлежности, учитывает разнообразие мировоззренческих подходов, обеспечивает развитие способностей каждого человека, формирование и развитие его личности в

соответствии с принятыми в семье и обществе духовно-нравственными и социокультурными ценностями.

В этом документе можно проследить особенности организации режима в каждой возрастной группе дошкольной образовательной организации, систему физкультурно-оздоровительной и коррекционной работы. Здесь обозначены примерные программы и технологии, которыми пользуются педагоги в организации образовательного процесса, сформулированы цели и задачи по каждой образовательной области, а также определена процедура подведения результатов работы педагогического коллектива.

Целью программы является всестороннее развитие и воспитание ребенка в период дошкольного детства на основе духовно-нравственных ценностей народов Российской Федерации, исторических и национально-культурных традиций.

Эти цели реализуются в процессе разнообразных видов детской деятельности: игровой, коммуникативной, трудовой, познавательно-исследовательской, продуктивной, музыкально-художественной, чтения.

Цель программы достигается через решение следующих **задач**:

- обеспечение единых для Российской Федерации содержания дошкольного образования и планируемых результатов освоения образовательной программы дошкольного образования;

- построение (структурирование) содержания образовательной работы на основе учета возрастных и индивидуальных особенностей развития;

- создание условий для равного доступа к образованию для всех детей дошкольного возраста с учетом разнообразия образовательных потребностей и индивидуальных возможностей;

- обеспечение динамики развития социальных, нравственных, патриотических, эстетических, интеллектуальных, физических качеств и способностей ребенка, его инициативности, самостоятельности и ответственности;

- достижение детьми на этапе завершения дошкольного образования уровня развития, необходимого и достаточного для успешного освоения ими образовательных программ начального общего образования;

- охрана и укрепление физического и психического здоровья детей, в том числе их эмоционального благополучия;

- обеспечение психолого-педагогической поддержки семьи и повышение компетентности родителей (законных представителей) в вопросах образования, охраны и укрепления здоровья детей.

2. Планируемые результаты освоения Программы – целевые ориентиры

Целевые ориентиры дошкольного образования представляют собой *социально-нормативные возрастные характеристики* возможных достижений ребенка на этапе завершения уровня дошкольного образования.

Целевые ориентиры Программы выступают основаниями преемственности дошкольного и начального общего образования. Настоящие целевые ориентиры предполагают формирование у детей дошкольного возраста предпосылок к учебной деятельности на этапе завершения ими дошкольного образования.

К целевым ориентирам дошкольного образования относятся следующие *социально-нормативные возрастные характеристики* возможных достижений ребенка:

Целевые ориентиры образования в раннем возрасте

- Ребенок интересуется окружающими предметами и активно действует с ними; эмоционально вовлечен в действия с игрушками и другими предметами, стремится проявлять настойчивость в достижении результата своих действий.

- Использует специфические, культурно фиксированные предметные действия, знает назначение бытовых предметов (ложки, расчески, карандаша и пр.) и умеет пользоваться ими. Владеет простейшими навыками самообслуживания; стремится проявлять самостоятельность в бытовом и игровом поведении; проявляет навыки опрятности.

- Проявляет отрицательное отношение к грубости, жадности.

- Соблюдает правила элементарной вежливости (самостоятельно или по напоминанию говорит «спасибо», «здравствуйте», «до свидания», «спокойной ночи» (в семье, в группе); имеет первичные представления об элементарных правилах поведения в детском саду, дома, на улице и старается соблюдать их.

- Владеет активной речью, включенной в общение; может обращаться с вопросами и просьбами, понимает речь взрослых; знает названия окружающих предметов и игрушек. Речь становится полноценным средством общения с другими детьми.

- Стремится к общению со взрослыми и активно подражает им в движениях и действиях; появляются игры, в которых ребенок воспроизводит действия взрослого. Эмоционально откликается на игру, предложенную взрослым, принимает игровую задачу.

- Проявляет интерес к сверстникам; наблюдает за их действиями и подражает им. Умеет играть рядом со сверстниками, не мешая им. Проявляет интерес к совместным играм небольшими группами.

- Проявляет интерес к окружающему миру природы, с интересом участвует в сезонных наблюдениях.

- Проявляет интерес к стихам, песням и сказкам, рассматриванию картинок, стремится двигаться под музыку; эмоционально откликается на различные произведения культуры и искусства.

- С пониманием следит за действиями героев кукольного театра; проявляет желание участвовать в театрализованных и сюжетно-ролевых играх.

- Проявляет интерес к продуктивной деятельности (рисование, лепка, конструирование, аппликация).

- У ребенка развита крупная моторика, он стремится осваивать различные виды движений (бег, лазанье, перешагивание и пр.). С интересом участвует в подвижных играх с простым содержанием, не сложными движениями.

Целевые ориентиры на этапе завершения дошкольного образования

- Ребенок овладевает основными культурными средствами, способами деятельности, проявляет инициативу и самостоятельность в разных видах деятельности — игре, общении, познавательно-исследовательской деятельности, конструировании и др.; способен выбирать себе род занятий, участников по совместной деятельности.

- Ребенок обладает установкой положительного отношения к миру, к разным видам труда, другим людям и самому себе, обладает чувством собственного достоинства; активно взаимодействует со сверстниками и взрослыми, участвует в совместных играх.

- Способен договариваться, учитывать интересы и чувства других, сопереживать неудачам и радоваться успехам других, адекватно проявляет свои чувства, в том числе чувство веры в себя, старается разрешать конфликты. Умеет выражать и отстаивать свою позицию по разным вопросам.

- Способен сотрудничать и выполнять как лидерские, так и исполнительские функции в совместной деятельности.

- Понимает, что все люди равны вне зависимости от их социального

происхождения, этнической принадлежности, религиозных и других верований, их физических и психических особенностей.

- Проявляет эмпатию по отношению к другим людям, готовность прийти на помощь тем, кто в этом нуждается.

- Проявляет умение слышать других и стремление быть понятым другими.

- Ребенок обладает развитым воображением, которое реализуется в разных видах деятельности, и прежде всего в игре; владеет разными формами и видами игры, различает условную и реальную ситуации; умеет подчиняться разным правилам и социальным нормам. Умеет распознавать различные ситуации и адекватно их оценивать.

- Ребенок достаточно хорошо владеет устной речью, может выражать свои мысли и желания, использовать речь для выражения своих мыслей, чувств и желаний, построения речевого высказывания в ситуации общения, выделять звуки в словах, у ребенка складываются предпосылки грамотности.

- У ребенка развита крупная и мелкая моторика; он подвижен, вынослив, владеет основными движениями, может контролировать свои движения и управлять ими.

- Ребенок способен к волевым усилиям, может следовать социальным нормам поведения и правилам в разных видах деятельности, во взаимоотношениях со взрослыми и сверстниками, может соблюдать правила безопасного поведения и навыки личной гигиены.

- Проявляет ответственность за начатое дело.

- Ребенок проявляет любознательность, задает вопросы взрослым и сверстникам, интересуется причинно-следственными связями, пытается самостоятельно придумывать объяснения явлениям природы и поступкам людей; склонен наблюдать, экспериментировать. Обладает начальными знаниями о себе, о природном и социальном мире, в котором он живет; знаком с произведениями детской литературы, обладает элементарными представлениями из области живой природы, естествознания, математики, истории и т.п.; способен к принятию собственных решений, опираясь на свои знания и умения в различных видах деятельности.

- Открыт новому, то есть проявляет желание узнавать новое, самостоятельно добывать новые знания; положительно относится к обучению в школе.

- Проявляет уважение к жизни (в различных ее формах) и заботу об окружающей среде.

- Эмоционально отзывается на красоту окружающего мира, произведения народного и профессионального искусства (музыку, танцы, театральную деятельность, изобразительную деятельность и т.д.).

- Проявляет патриотические чувства, ощущает гордость за свою страну, ее достижения, имеет представление о ее географическом разнообразии, многонациональности, важнейших исторических событиях.

- Имеет первичные представления о себе, семье, традиционных семейных ценностях, включая традиционные тендерные ориентации, проявляет уважение к своему и противоположному полу.

- Соблюдает элементарные общепринятые нормы, имеет первичные ценностные представления о том, «что такое хорошо и что такое плохо», стремится поступать хорошо; проявляет уважение к старшим и заботу о младших.

- Имеет начальные представления о здоровом образе жизни. Воспринимает здоровый образ жизни как ценность.

3. Возрастные категории детей, на которых ориентирована Программа

Программа ориентирована на возрастные категории детей в соответствии с комплектованием групп общеразвивающей направленности. В групповых ячейках

предельная наполняемость воспитанников устанавливается в зависимости от возраста детей из расчета площади групповой комнаты (Постановление Главного государственного санитарного врача Российской Федерации от 15 мая 2013 г. N 26 г. Москва от "Об утверждении СанПиН 2.4.1.3049-13 «Санитарно эпидемиологические требования к устройству, содержанию и организации режима работы дошкольных образовательных организаций»).

4. Используемые программы

Примерная основная образовательная программа дошкольного образования, одобренная решением федерального учебно-методического объединения по общему образованию (протокол от 20 мая 2015 г. № 2/15);

«От рождения до школы. Инновационная программа дошкольного образования. / Под ред. Н. Е. Вераксы, Т. С. Комаровой, Э. М. Дорофеевой.

Содержание психолого-педагогической работы по освоению детьми образовательных областей ориентировано на разностороннее развитие дошкольников с учетом их возрастных и индивидуальных особенностей по основным направлениям – физкультурно-оздоровительному, социально-личностному, познавательно-речевому и художественно-эстетическому. Задачи психолого-педагогической работы по формированию физических, интеллектуальных и личностных качеств детей решаются интегрировано, в ходе освоения всех образовательных областей наряду с задачами, отражающими специфику каждой образовательной области, с обязательным психологическим сопровождением.

5. Характеристика взаимодействия педагогического коллектива с семьями детей

Взаимодействие педагогов МАДОУ г. Нижневартовска ДС №56 «Северяночка» с родителями (законными представителями) воспитанников предполагает взаимопомощь, взаимоуважение и взаимодоверие, знание и учет педагогом условий семейного воспитания, а родителями (законными представителями) – условий воспитания в дошкольной образовательной организации. Также оно подразумевает обоюдное желание родителей (законных представителей) и педагогов поддерживать контакты друг с другом.

Цель взаимодействия в современных условиях – это установление партнерских отношений участников педагогического процесса, активное включение родителей (законных представителей) в жизнь детского сада.

Программа направлена на взаимодействие педагогического коллектива с родителями по направлениям: педагогическая поддержка, педагогическое образование родителей, совместная деятельность педагогов и родителей.

6. ЛИТЕРАТУРА

1. Приказ Министерства образования и науки Российской Федерации от 17 октября 2013 г. №1155 «Об утверждении Федерального государственного образовательного стандарта дошкольного образования». – <http://www.rg.ru/2013/11/25/doshk-standart-dok.html> (2013. 25 нояб.).

2. Типовое положение о дошкольном образовательном учреждении // <http://www.rg.ru/2012/01/26/polojenie-dok.html>.

3. От рождения до школы. Инновационная программа дошкольного образования. / Под ред. Н. Е. Вераксы, Т. С. Комаровой, Э. М. Дорофеевой. – Издание пятое (инновационное), испр. и доп. – М.: МОЗАИКА-СИНТЕЗ, 2019. – 336 с.
4. Всемирная декларация об обеспечении выживания, защиты и развития детей, 1990.
5. Декларация прав ребенка. Детский фонд ООН ЮНИСЕФ, 1959
6. Письмо Департамента общего образования Министерства образования и науки РФ от 28 февраля 2014 г. № 08-249 «Комментарии к ФГОС дошкольного образования».
7. Приказ Министерства здравоохранения и социального развития РФ № 593 от 14 августа 2009 года «Об утверждении Единого квалификационного справочника должностей руководителей, специалистов и служащих» (Раздел «Квалификационные характеристики работников образования»).
8. Леонтьев А. Н. Психологические основы развития ребенка и обучения. – М.: Смысл, 2009.
9. Эльконин Д. Б. Избранные психологические труды. – М.: Педагогика, 1989.
10. Выготский Л. С. Собрание сочинений: В 6 т. – Т. 3. Проблемы развития психики. – М.: Педагогика, 1983.
11. Выготский Л. С. Лекции по педологии. – Ижевск: Удмуртский университет, 1996.
12. Поппер Карл Раймунд. Знание и психофизическая проблема: В защиту взаимодействия. – М.: Издательство ЛКИ, 2008.
13. Реморенко И. М., Шиян О. А., Шиян И. Б. и др. Ключевые проблемы реализации ФГОС ДО по итогам исследования с использованием «Шкал для комплексной оценки качества образования в ДОО (ECERS-R)»: «Москва-36» // Современное дошкольное образование. Теория и практика. – 2017. – № 3. – С. 16–31
14. Эльконин Д. Б. Психология игры. – М.: Педагогика, 1978.

7. ПРИЛОЖЕНИЯ

ГОДОВОЙ КАЛЕНДАРНЫЙ УЧЕБНЫЙ ГРАФИК

муниципального автономного дошкольного образовательного учреждения города Нижневартовск детского сада № 56 "Северяночка"
на 2023-2024 учебный год

Начало учебного года: 01.09.2023

Окончание учебного года: 31.05.2024

1 полугодие: 18 недель - 85 дней
04.11.2022г - праздничный день
- 1

2 полугодие: 18 недель, 96 дней
01.01.2023г; 07.01.2023г. праздничные дни
- 2

Летний период: 01.06.2023-
31.08.2024

Количество учебных недель, дней в
год:

Всего: 36 недель, 1 день - 181 учебный день

у	учебный день
в	выходной день
п	праздничный день
л/п	летний период

23.02.2023г - праздничный день - 1

08.03.2023г - праздничный день - 1

01.05.2023г - праздничный день - 1

09.05.2023г - праздничный день - 1

Месяц	Сентябрь																														итого:	
Неделя	1	1				2					3					4					4 недел и 1 день											
Дата	1	2	3	4	5	6	7	8	9	10	11	12	13	14	15	16	17	18	19	20	21	22	23	24	25	26	27	28	29	30		
	у	в	в	у	у	у	у	у	в	в	у	у	у	у	у	в	в	у	у	у	у	у	в	в	у	у	у	у	у	у	в	
Количество учебных дней	1			5					5						5						5						21					

Месяц	Октябрь																															
Неделя	5					6					7					8					9	4 недели 2 дня										
Дата	1	2	3	4	5	6	7	8	9	10	11	12	13	14	15	16	17	18	19	20	21	22	23	24	25	26	27	28	29	30	31	
	в	у	у	у	у	у	в	в	у	у	у	у	у	в	в	у	у	у	у	у	в	в	у	у	у	у	у	в	в	у	у	

МАДОУ города Нижневартовска ДС №56 «Северяночка»

Количество учебных дней		5		5		5		5		2	22
-------------------------	--	---	--	---	--	---	--	---	--	---	----

Месяц	Ноябрь																															
Неделя	9			10			11			12			13			4 недели и 2 дня																
Дата	1	2	3	4	5	6	7	8	9	10	11	12	13	14	15	16	17	18	19	20	21	22	23	24	25	26	27	28	29	30		
	у	у	у	п	в	в	у	у	у	у	в	в	у	у	у	у	у	в	в	у	у	у	у	у	у	в	в	у	у	у	у	
Количество учебных дней	3			5			5			5			4			22																

Месяц	Декабрь																															итого:			
Неделя	13	14			15			16			17			4 недели 3 дня																					
Дата	1	2	3	4	5	6	7	8	9	10	11	12	13	14	15	16	17	18	19	20	21	22	23	24	25	26	27	28	29	30	31				
	у	у	у	у	у	у	у	у	у	у	в	в	у	у	у	в	в	у	у	у	у	у	в	в	у	у	у	у	у	у	в	в			
Количество учебных дней	1	5			5			5			5			5			5			5			5			5			5			5			23

Месяц	Январь																																				
Неделя	18			19			20			21			3 недели 3 дня																								
Дата	1	2	3	4	5	6	7	8	9	10	11	12	13	14	15	16	17	18	19	20	21	22	23	24	25	26	27	28	29	30	31						
	п	п	п	п	п	п	п	у	у	у	у	у	в	в	у	у	у	у	у	в	в	у	у	у	у	у	у	в	в	у	у	у					
Количество учебных дней	5			5			5			5			5			5			5			5			5			5			5			5			18

Месяц	Февраль																															
Неделя	21	22			23			24			25			4 недел																		

																												и					
Дата	1	2	3	4	5	6	7	8	9	10	11	12	13	14	15	16	17	18	19	20	21	22	23	24	25	26	27	28	29				
	у	у	в	в	у	у	у	у	у	в	в	у	у	у	у	у	в	в	у	у	у	у	п	в	в	у	у	у	у				
Количество учебных дней	2				5							5							4										20				

Месяц	Март																																	
Неделя	25			26				27					28					29						4 недели										
Дата	1	2	3	4	5	6	7	8	9	10	11	12	13	14	15	16	17	18	19	20	21	22	23	24	25	26	27	28	29	30	31			
	у	в	в	у	у	у	у	п	в	в	у	у	у	у	у	в	в	у	у	у	у	у	в	в	у	у	у	у	у	у	в	в		
Количество учебных дней	1				4						5							5										20						

Месяц	Апрель																																
Неделя	30					31				32					33					33		4 недели											
Дата	1	2	3	4	5	6	7	8	9	10	11	12	13	14	15	16	17	18	19	20	21	22	23	24	25	26	27	28	29	30			
	у	у	у	у	у	в	в	у	у	у	у	у	в	в	у	у	у	у	у	в	в	у	у	у	у	у	у	в	в	у	у		
Количество учебных дней	5							5							5							2			20								

Месяц	Май																															
Неделя						34				34					35					36		3 недели										
Дата	1	2	3	4	5	6	7	8	9	10	11	12	13	14	15	16	17	18	19	20	21	22	23	24	25	26	27	28	29	30	31	
	п	в	в	в	в	у	у	у	п	в	в	в	у	у	у	у	у	у	у	в	в	у	у	у	у	в	в	у	у	у	у	у
Количество учебных дней						3						5							5							18						

Месяц	Июнь																															итого:	
Неделя	1				2				3				4				5																
Дата	1	2	3	4	5	6	7	8	9	10	11	12	13	14	15	16	17	18	19	20	21	22	23	24	25	26	27	28	29	30	-		
	л/п	л/п	л/п	л/п	л/л	л/л	л/л	л/л	л/л	л/л	л/л	л/п	л/п	л/п	л/п	л/п	л/п	л/п	л/л	л/л	л/л	л/л	л/п	л/п	л/п	л/п	л/п	л/п	л/п	л/п	л/п	-	

Учебный план

Объем образовательной нагрузки на 2023 – 2024 учебный год в группах общеразвивающей направленности

Образовательные области	Разделы программы	Группы общеобразовательной направленности							
		От 3 до 4 лет		От 4 до 5 лет		От 5 до 6 лет		6 лет до завершения образовательных отношений	
		Кол-во занятий в неделю/ год	Длительность занятия/ в неделю	Кол-во занятий в неделю/ год	Длительность занятия/ в неделю	Кол-во занятий в неделю/ год	Длительность занятия/ в неделю	Кол-во занятий в неделю/ год	Длительность занятия/ в неделю
Обязательная часть									
Познавательное развитие	Математическое развитие	1/36	15/15	2/72	20/40	2/72	25/50	2/72	30/60
	Основы науки и естествознания	1/36	15/15	1/36	20/20	1/36	25/25	1/30	30/30
Речевое развитие	Развитие речи.	1/36	15/15	1/36	20/20	1/36	25/25	1/36	30/30
	Основы грамотности	-	-	-	-	1/36	25/25	1/36	30/30
	Чтение художественной литературы	Интеграция с другими образовательными областями + образовательная деятельность в режиме дня							
Художественно-эстетическое развитие	Музыка	2/72	15/30	2/72	20/40	2/72	25/50	2/72	30/60
	Рисование	1/36	15/15	1/36	20/20	1/36	25/25	1/36	30/30
	Лепка	Образовательная деятельность в режиме дня							
	Аппликация	-		Образовательная деятельность в режиме дня				1/36	30/30
	Художественный труд	-		Образовательная деятельность в режиме дня					
	Конструирование	Интеграция с другими образовательными областями + образовательная деятельность в режиме дня							
Физическое развитие	Физическое развитие (в помещении)	2/ 72	15/30	2/ 72	20/40	2/72	25/50	2/72	30/60
	Физическое развитие (на улице)	1/36	15/15	1/36	20/20	1/36	25/25	1/36	30/30
	Формирование основ здорового образа жизни	Реализуется в совместной деятельности							
Социально-коммуникативное	Ребенок в семье и сообществе	Реализуется в совместной деятельности, в режимных моментах, в самостоятельной деятельности							

развитие	Самообслуживание, самостоятельность, трудовое воспитание	Реализуется в совместной деятельности, в режимных моментах, в самостоятельной деятельности							
	Формирование основ безопасности	Реализуется в совместной деятельности, в режимных моментах, в самостоятельной деятельности							
Объем обязательной части Программы (в соответствии с ФГОС ДО Объем обязательной части программы рекомендуется не менее 60%)		9/90%		10/83%		11/73%		12/75%	
Часть, формируемая участниками образовательных отношений									
Региональный компонент									
Познавательное развитие	«Экология для малышей» (авторы Гончарова Е.В., Гаврилова О.Н., Моисеева Л.В.)	Интеграция с другими образовательными областями + образовательная деятельность в режиме дня							
	Николаева С.Н. Парциальная программа «Юный эколог».	-		-	Реализуется в совместной деятельности				
	«Мир леса» - экология на основе программ Т.В. Шпотовой «Цвет природы», Н.А. Рыжовой «Наш дом природа».				2/72	25/25			
Приоритетное направление развития ОО									
Физическое развитие	Обучение плаванию («Обучение плаванию в детском саду», автор Т.И. Осокина)	1/36	15/15	1/36	20/20	1/36	25/25	1/36	30/30
	Оздоровительный комплекс «Сауна - фитобар»	-	-	1/36	20/20	1/36	25/25	1/36	30/30
Социально-коммуникативное развитие	«Я – ты – мы» (О.Л. Князева)	Интеграция с другими образовательными областями + образовательная деятельность в режиме дня							
	Программа «Социокультурные истоки» Автор И.А. Кузьмин	Образовательная деятельность в режиме дня						1/36	30/30

Инновационная деятельность	«Экономическое воспитание дошкольников: формирование предпосылок финансовой грамотности» Примерная парциальная образовательная программа дошкольного образования Для детей 5–7 лет	-			1/36	30/30
Объем части, формируемой участниками образовательных отношений <i>(в соответствии с ФГОС ДО Объем вариативной части программы рекомендуется не более 40%)</i>		1/10%	2/17%	4/27%	4/25%	
СанПиН 1.2.3685–21, СП 2.4.3648–20.		10/100 1 час 50 мин.	12/240 4 часа.	15/375 6 часов 25 мин.	16/ 480 8 часов	
Объем обязательной части Программы		90%	83%	73%	75%	
Объем части, формируемой участниками образовательных отношений		10%	17%	27%	25%	

Объем образовательной нагрузки на 2023 – 2024 учебный год в группах общеобразовательной направленности

Образовательные области	Разделы программы	От 1 года до 3-х лет	
		Кол-во в нед./ год	Длительность занятий/нед
Обязательная часть			
Познавательное развитие	ФЭМП /сенсорное развитие	1/36	10/10
	Ребенок и окружающий мир	1/36	10/10
Речевое развитие	Развитие речи	1/36	10/10
	Чтение художественной литературы	1/36	10/10
	Музыка	2/72	10/20
	Рисование	1/36	10/10

Художественно-эстетическое развитие	Лепка	1/36	10/10
	Конструирование	Интеграция с другими образовательными областями + образовательная деятельность в режиме дня	
Физическое развитие	Физическое развитие	2/72	10/20
Социально-коммуникативное развитие	Социализация, развитие общения, нравственное воспитание	Интеграция с другими образовательными областями + образовательная деятельность в режиме дня + самостоятельная деятельность детей	
	Ребенок в семье и сообществе	Интеграция с другими образовательными областями + образовательная деятельность в режиме дня + самостоятельная деятельность детей	
	Самообслуживание, самостоятельность трудовое воспитание	Интеграция с другими образовательными областями + образовательная деятельность в режиме дня + самостоятельная деятельность детей	
	Формирование основ безопасности	Интеграция с другими образовательными областями + образовательная деятельность в режиме дня + самостоятельная деятельность детей	
Объем обязательной части Программы		10/100%	
СанПиН 1.2.3685–21, СП 2.4.3648–20.		10/360	1 ч. 40 мин
Объем обязательной части Программы		100%	
Объем части, формируемой участниками образовательных отношений		0%	

Федеральный компонент

№ п/п	Лексические темы	Федеральный компонент		
		Лексический запас	Лексико-грамматические упражнения	Связная речь, развитие общих речевых навыков
	<p>Времена года. Наша Родина - Россия.</p>	<p>Предметы: Родина, страна, государство, край, Россия, граница, столица, город, деревня, село, страна, город, флаг, правительство, гимн, герб, президент.</p> <p>Действия: любить, беречь, охранять, оберегать, защищать, заботиться, гордиться.</p> <p>Признаки: любимая, необъятная, могучая, родная, бескрайняя, прекрасная, богатая, огромная (страна, Россия),</p>	<p>«Подбери признаки»: Родина — какая? (любимая, необъятная, могучая, родная, бескрайняя, беззащитная, прекрасная, богатая, весёлая, огромная, красивая, грустная).</p> <p>«Какое слово не подходит?»: Россия, российский, роса, россияне. Родина, родной, родители, радость. Отец, Отечество, отчаяние, отчий.</p> <p>«Расскажи, какие» (согласование прилагательных с существительными в роде, числе, падеже).</p>	<p>Беседа на тему «Наша Родина Россия» по вопросам:</p> <ul style="list-style-type: none"> - Как называется страна, в которой ты живешь? (Наша Родина называется Россия или Российская Федерация), - Какие народы живут в России? (В России живут разные народы, но основное население – русские). - Как называется главный город нашей страны? (Столица нашей Родины – Москва). - На какой реке стоит столица? (Москва стоит на Москва-реке). - Какие ещё города есть в России? (Санкт-Петербург, Тюмень, Нижневартовск). - Какие реки есть в России? (Волга, Дон, Лена, Енисей, Обь). <p>Объяснить смысл поговорок: Человек без Родины, что соловей без песни. Выучить наизусть стихотворений В. Гусев, «Родина». З. Александрова «Родина».</p>
2.	<p>Наш город. Дом и его части.</p> <p>Особенности и достопримечательности города Москвы.</p>	<p>Предметы: Россия, Москва, город, горожанин, столица, площадь, сквер, бульвар, проспект, памятник, обелиск, музей, церковь, храм, собор, театр, стадион, башня, куранты, крепость, Кремль, стены, башни, ворота, Царь-пушка, Царь-колокол.</p> <p>пассивный словарь: герб, храм, Георгий Победоносец, всадник,</p>	<p>«Выбери слово» - подбор родственных слов: Москва - московский, москвич, москвичка, москвичи, Подмосковье.</p> <p>«Назови ласково» (уменьшительные суффиксы).</p> <p>«В нашем городе» (распространение предложений однородными определениями):</p>	<p>Составление рассказа о Москве по вопросам, опорным картинкам:</p> <ul style="list-style-type: none"> - Как называется наша страна? - Как называется столица нашей Родины- России? - Что находится в Москве? - Кто руководит нашей страной? - Какие достопримечательности есть в Москве? - Где бы вы хотели побывать в Москве? - Твое отношение к нашей столице.

		<p>щит, кольчуга, копьё, Действия: жить, приезжать, прилетать, приплывать, работать, основать, строить, учиться, посещать, гордиться, любоваться, узнавать, отдыхать, знакомиться, благоустраивать, украшать, озеленять, восхищаться.</p> <p>Признаки: родной, любимый, многолюдный, многоэтажный, благоустроенный, главный (город); златоглавая, золотая, белокаменная, древняя, старинная, современная, громадная, прекрасная, гостеприимная, хлебосольная (Москва, столица), Кремлёвская (стена), московский (герб), русское (гостеприимство), Спасская (башня).</p> <p>Наречия: величаво, празднично, красиво, гордо, охотно, крепко, молодо, широко, радушно, приветливо, шумно.</p>	<p>В нашем городе много улиц (домов, людей...).</p> <p>Изменить по падежам словосочетания (телевизионная вышка, зелёный сквер, плавательный бассейн, новый кинотеатр, вкусное мороженое, старый цирк).</p> <p>«Сосчитай до десяти и обратно»: Один большой город, два больших города... Одна красивая улица... Один высокий дом... «Что лишнее и почему?»: Дом, домашний, дым, домовый. Город, городской, горох, горожанин. Улица, переулок, улочка, улитка. «Исправь предложения»: Дома стоят над улицей. Мы живем на домах. С первого этажа видно гораздо дальше, чем с последнего.</p>	<p>- Твое отношение к своей стране. Пересказ рассказа «Москва»: Москва – столица, самый главный город России. Там работает Российское правительство, наш президент. Сердце Москвы – Кремль, Красная площадь. В Кремле на Спасской башне – самые главные часы России – Кремлёвские куранты. В Москве много заводов, фабрик, театров, музеев, стадионов, парков. Заучивание, объяснение поговорок: - Москвой – столицей народ - гордится. - Москва – всем городам мать. - Говорят в Москве, а слушают по всей стране. - Кто в Москве не бывал – красоты не видал. - Москва-матушка. - Москва не город, а целый мир. - В Москве калачи, что огонь, горячи. - Наш городок - Москвы уголок. - Москва не сразу строилась.</p>
3.	<p>Транспорт в городе. Виды транспорта. Москва: трамвай, троллейбус, метро.</p>	<p>Предметы: транспорт, автобус, такси, троллейбус, трамвай, поезд, электричка, метро, тоннель, станция, салон, платформа, вестибюль, турникет, эскалатор, вагон, двери, сидение, остановка, маршрут, пассажир, билет, жетон, карточка, машинист, контролер. Действия: ездить, ехать, ждать, мчаться, бежать, трогаться, тормозить, останавливаться, выходить (приехать, уехать, отъехать).</p>	<p>«Где передвигается это транспортное средство?» «Скажи наоборот» (Отъехал от перрона – подъехал к перрону и т. д.). «Поиграем, посчитаем» (согласование порядковых числительных с существительными в роде: первый вагон, вторая станция, третье объявление, пятый пассажир и т. д.). «Скажи иначе» (подбор слов-</p>	<p>Составить предложения по опорным словам: Прибыли, московский, на, аэродром, мы. Мы, ехать, Красная, площадь, смотреть, метро, на. Чтение и пересказ по вопросам рассказа «Метро»: Метро – это подземная железная дорога. Поезду метро не мешают ни автомобили, ни пешеходы. Он идет в тоннеле, глубоко под землей. Нужно всего полчаса, чтобы доставить пассажиров из одного конца большого города в другой. Талантливые умы и умелые руки создавали московское метро. Метро помогала строить вся</p>

		<p>Признаки: пассажирский, наземный, подземный, быстрый, скорый, скоростной, удобный.</p>	<p>синонимов). «Семейка родственных слов».</p>	<p>страна, из разных мест присылали сюда ценные камни: мрамор, гранит, самоцветы. Спуститься под землю и подняться наверх помогает автоматическая лестница – эскалатор. Все путешествие на самых длинных движущихся лестницах длится две минуты. Метро – самый удобный, быстрый и надежный вид городского транспорта. Метро любят все москвичи. Это гордость нашей столицы. Полное название городской железной дороги – метрополитен. Московский метрополитен считается самым лучшим в мире. Пересказ шуточного рассказа Н. Носова «Метро». Заучивание стихотворений: «Трамвай» /Л. Токтаева/, «Троллейбус» /С. Иванов/</p>
4.	<p>Профессии. Театральный актер. Москва: Большой театр, драматические театры.</p>	<p>Предметы: театр, артист, певец, балерина, танцовщица, спектакль, балет, опера, оркестр, хор, зрители, афиша, касса, билет, фойе, зал, сцена, занавес, декорации, контролер. Действия: играть, выступать, показывать, петь, танцевать, интересоваться, воспитывать. Признаки: оперный, балетный, драматический, кукольный (театр), зрительный (зал), интересный, захватывающий, веселый (спектакль).</p>	<p>«Кто что делает в театре?» (писатель, драматург - пишет пьесы; режиссер - руководит постановкой спектакля; артисты - исполняют роли; кассир - продает билеты; художник - рисует афиши, декорации, эскизы костюмов; гример - наносит артистам грим; и т. д.) «Подбери признак»: Артист (какой?) – одаренный, талантливый... спектакль (какой?) - интересный, захватывающий... «Собери семейку»: костюм, костюмер, костюмерша, костюмерная; гримёр - гримёрша, гримёрная.</p>	<p>Беседа «Мы идём в театр!» Рассказать детям, какие бывают театры (оперные, драматические, кукольные); познакомить детей с московскими театрами для детей: Театр юного зрителя, Детский музыкальный театр, театр кукол им. С.В. Образцова; театр кошек О. Куклачёва; театр животных имени В. А. Дурова («Уголок дедушки Дурова»); познакомить с правилами поведения в театрах Чтение и пересказ по вопросам рассказа «Большой театр» Большой театр- самый знаменитый театр России, гордость оперного и балетного искусства страны. Каждая новая постановка на его сцене является важным событием в театральной жизни нашей столицы. В Большом театре выступают прославленные оперные и балетные артисты России и других стран мира.</p>

				На его сцене пел знаменитый оперный певец Шаляпин, танцевала великая балерина Галина Уланова. Попастъ в Большой театр нелегко.
5.	Профессии. Артист цирка. Москва: Старый и Новый цирк, цирковые артисты.	Предметы: цирк, купол, Шапито (передвижной цирк), арена, манеж, представление, артист, циркач, клоун, шалун, проказник, шутник, шут, гимнаст, акробат, гимнаст, силач, жонглер, фокусник, дрессировщик, оркестр, зрители, афиша, касса, билет, фойе, конференсье. Действия: веселить, тешить, лелеять, услаждать, развлекать, забавлять, играть, выступать, показывать, петь, танцевать. Признаки: цирковое (представление), дрессированные (животные), воздушный (гимнаст), весёлый, радовать, интересное, смешное, забавное, захватывающее (представление).	«Скажи иначе»: клоун - шут; озорник - проказник; фокусник - маг, чародей, волшебник; гимнаст - акробат; дрессировщик - укротитель. «Один и много»: Одна цирковая арена – много цирковых арен (один дрессированный тигр, смешная обезьяна, веселый клоун и т. д.) «Одно слово из двух» (длинношей жираф, толстокожий бегемот, пышногривый лев и т. д.)	Составление предложений по сюжетным картинкам: Акробаты выступают под куполом цирка. Цирковые собачки решают задачи. Канатоходец идет по канату. Дрессировщик выступает со львом. Дрессированный медведь катается на велосипеде. Артист жонглирует обручами и т.д. Беседа «Цирк зажигает огни» В Москве есть два цирка – старый и новый. И выступают в них цирковые артисты: жонглеры, акробаты, фокусники, воздушные гимнасты, эквилибристы, дрессировщики и веселые клоуны!
б.	Школа. Москва: учебные заведения.	Предметы: школа, институт, университет, класс, аудитория, учеба, образование, наука, парта, доска, урок, занятие, расписание, учебные предметы, школьник, студент, преподаватель. Действия: учиться, стараться, слушать, готовить уроки, учить (стихи), получать (отметки), писать, считать, решать, рисовать, выполнять, повторять. Признаки: младшие, старшие, прилежные, старательные, усидчивые, внимательные, аккуратные.	«Чего много в школе» (парт, портфелей, книг, ручек, линеек, мела, задач, карандашей и т. д.) «Скажи наоборот» (длинная линейка, острый карандаш, толстая книга и т. д.) «Скажи иначе»: портфель - ранец. «Слова – близнецы» - объяснить разницу значения многозначных слов: <i>ручка</i> – для письма, у ребенка, у двери, у шкафа; <i>кисточка</i> – для рисования, у рябины, украшение одежды,	«Ответ на вопросы» - составление предложений со сложными предложениями: Сесть <u>за</u> парту – выйти (откуда?) <u>из-за</u> парты. Положить книгу <u>на</u> стол – взять книгу (откуда?) <u>со</u> стола. Поставить вазу <u>на</u> подоконник – взять вазу (откуда?) <u>с</u> подоконника. Ручка упала <u>под</u> парту – подняли ручку (откуда?) <u>из-под</u> парты. Беседа о том, где учатся, получают образование люди в Москве: Москва – это центр науки и образования. Здесь много школ, институтов, университетов. Московский государственный университет имени М. В. Ломоносова – это главный вуз

			шторы; <i>лист</i> – у книги, у тетради, у дерева, у цветка.	России.
7.	Дикие животные. Птицы. Московский зоопарк.	<p>Предметы: зоопарк, директор, экскурсовод, рабочие (служители), ветеринар, кассир, посетители, экскурсия, вольер, клетка, дорожка; сохатый, кабан, олень, бобр, барсук, рысь, енот, макака, тигр, лев, слон, верблюд, зебра, носорог, бегемот, тюлень, морж, пингвин; хвост, рога, лапы, копыта, хобот; корм, мясо, рыба, овощи, трава, зерно, колючки; Африка, Север (Арктика).</p> <p>Действия: охотиться, прятаться, скрываться, стеречь, подкрадываться, подстерегать, бросаться, пастись, опасаться, защищаться.</p> <p>Признаки: дикий, хищный, травоядный, опасный, пугливый, беззащитный, сильный, слабый, гибкий, грациозный, неуклюжий, неповоротливый, медлительный, ловкий, красивый, гордый, спокойный, стремительный, быстроногий, полосатый, пятнистый, костяной (панцирь), сумчатый, прожорливый, клыкастый.</p>	<p>«За кем ухаживают работники зоопарка?» (Работники зоопарка ухаживают за кабаном, за тюленем, за белым медведем... * «Продолжи предложение.» В наших лесах не водится ни слонов, ни крокодилов, ни белых медведей, ни пингвинов... В Африке живут слоны со слонятами, тигры с тигрятами... На Севере живут пингвины с пингвинятами... * «Сравни!» Слон высокий, а жираф еще выше. Бегемот тяжелый, а слон еще... Лошадь выносливая, а верблюд еще ... Заяц прыгает далеко, а кенгуру еще... * «Скажи иначе» (трусливый, пугливый...). * «Сосчитай до пяти.» Один двугорбый верблюд... Один пятнистый морж... * «Чей, чья, чьё?» Обезьяний хвост, жирафья голова, слоновий хобот, тигриная спина, верблюжий горб, носорожий рог, львиная грива и т. д. * «Назови семью.»</p>	<p>«Отгадай по описанию.» Выходит один ребенок, берет любую картинку животного. Другие дети задают вопросы, водящий отвечает на вопросы, дети отгадывают какое животное у водящего. Где обитает? (Животное Севера или Африки). Чем питается? Какой размер у животного? Какие части тела? (Внешний вид.) Детеныши. «Что общего и чем отличаются?» Заяц и кенгуру, жираф и коза, попугай и воробей. Пересказ по вопросам «Слоны» (Т. Нуждина) Слоны – очень крупные животные высотой до трех метров. Самое удивительное у слона – хобот. Это – сросшийся нос и верхняя губа. Хоботом слон может поднять с земли огромное бревно и даже маленькую спичку. Хоботом он собирает пищу, пьет и защищается от врагов. Между собой слоны тоже общаются хоботом. Матери трогают им лоб заболевшего малыша, как будто хотят измерить температуру. Слоны живут семьями... Слоны – умные животные. Питаются слоны травой, ветками, корнями и плодами. У них хорошая память. Вопросы: 1. Зачем слону хобот? 2. Как живут слоны? 3. Чем слоны питаются? 4. Какая у слонов память? Пересказ по вопросам «Московский зоопарк» Московский зоопарк – это целый город со своими улицами и домами, в которых собрались по соседству звери, птицы, рыбы,</p>

				пресмыкающиеся из разных мест нашей земли. В зоопарке изучают поведение животных, их болезни, учатся их лечить, заботятся о них.
8.	День Победы. Парад на Красной площади. Салют в Москве.	Предметы: страна, Россия, Родина, государство, война, столица, Красная Площадь, парад, демонстрация, маршал, президент, столица, площадь, Кремль, куранты, памятник, обелиск, войска, колонны, строй, флаг, форма (военная), оркестр, дирижер, гимн, марш, пушка, салют; подвиг, медаль, орден. Действия: любить, беречь, охранять, оберегать, защищать, сражаться, победить, заботиться, гордиться, маршировать, двигаться. Признаки: большая, дружная, сильная, независимая, непобедимая, многонациональная (страна), бессмертный (полк); ровный, четкий (шаг), стройные (колонны); яркий, праздничный (салют), Вечный (огонь).	« Полобуйся! » (употребление творительного падежа мн. числа существительных) Мы любим (чем?) <i>парадом, парадами.</i> « Сколько их? » (согласование числительных с сущ-ми в роде, числе и падеже): Один <i>обелиск</i> , два <i>обелиска</i> , пять <i>обелисков...</i> (город, столица, флаг, дорога, здание, памятник, фонтан). « Скажи иначе »: смелый - храбрый, отважный, геройский; подвиг, героический поступок. « Скажи наоборот »: смелый - трусливый и т. д. « Семейка родственных слов »: герой - геройский, героический ..; защита - защитник, защищать, защищенный.	Составить предложения по опорным словам: Красная площадь, на, проходит, салют, праздничный. Объяснить пословицу «Мир строит, а война разрушает». Заучивание стихотворений: М. Исаковский «Навек запомни» /Куда б ни шел, ни ехал ты.../

Федеральный компонент предполагает усвоение детьми первоначальных знаний по теме: «Моя страна. Москва - столица России».

При этом планируются задачи:

Познавательные: уточнить и расширить представления детей о нашей стране – России, о Москве – ее главном городе, её столице.

Познакомить детей с историей возникновения Москвы, формировать у детей представление о древнем Кремле, о его значении в жизни города.

Коррекционные: обогащать словарный запас, совершенствовать на лексическом материале темы грамматический строй речи, формировать навыки построения сложных предложений, связных высказываний; развивать логическое и образное мышление.

Нравственно-эстетические: Воспитывать чувство патриотизма и гордости за свою Родину. Воспитывать любовь к Москве и России в целом.

Прививать любовь к русской культуре, языку, традициям; подводить к пониманию красоты, созданной руками людей.

Федеральный компонент планируется реализовать на фронтальных логопедических занятиях по формированию лексико-грамматических средств языка и развитию связной речи как часть занятия при изучении представленных лексических тем.

Тематическое планирование коррекционной работы с учетом регионального компонента

Национально-региональный компонент предполагает усвоение детьми первоначальных знаний по теме: «Растительный и природный мир ХМАО, коренные жители края – ханты и манси».

При этом планируются **задачи**:

Познавательные: уточнить и расширить представления детей о растительном и животном мире нашего округа, о жизни и быте коренных жителей – ханты и манси, их занятиях и обычаях.

Коррекционные: обогащать словарный запас, совершенствовать на лексическом материале темы грамматический строй речи, формировать навыки построения сложных предложений, связных высказываний; развивать логическое и образное мышление.

Нравственно-эстетические: прививать уважение к культуре и обычаям коренных народов края, бережное отношение к природе.

Национально-региональный компонент планируется реализовать на фронтальных логопедических занятиях по формированию лексико-грамматических средств языка и развитию связной речи как часть занятия при изучении представленных ниже лексических тем.

№ п/п	Лексические темы	Национально-региональный компонент		
		Лексический запас	Лексико-грамматические упражнения	Связная речь, развитие общих речевых навыков
1.	Времена года. Особенности сезонных изменений природы северного края	<p>Предметы: тундра, холод стужа, морозы, снега, льдины, промерзание (почвы).</p> <p>Действия: выть (о ветре), покрывать (снегом), застывать, замерзать, промерзать, спасать (от мороза), превращаться (в лед), скрипеть (о снеге), приспособливаться.</p> <p>Признаки: сибирский, северный (край), ледяная (пустыня), застывший (лес), снежные (поля), прозрачный, скользкий,</p>	<p>«Подбери признак» (подбор определений к предметам и объектам).</p> <p>«Подбери действие к предмету».</p> <p>«Расскажи, какие» (согласование прилагательных с существительными в роде,</p>	<p>Составление описательных рассказов по картине с помощью вопросного плана.</p> <p>Отгадывание и объяснение загадок: «Одеяло белое не из ваты сделано, лес и поле укрывает, все живое согревает» (снег), «Зимнее стекло весной потекло» (лед), «Прозрачен как стекло, а не</p>
		<p>холодный (лед), серебристый, искрящийся, блестящий (снег), суровая (природа), северное (сияние), короткое (лето), хмурый, короткий (день), полярная (ночь), вечная (мерзлота)</p>	<p>числе, падеже).</p>	<p>вставишь в окно» (лед), «Чтобы осень не промокла, не раскисла от воды, превратил он лужи в стекла, сделал снежными сады» (мороз).</p>

2.	Ягоды	Предметы: черника, брусника, голубика, морошка, клюква, болото, туюсок. Действия: собирать, запасать, заготавливать, наклоняться. Признаки: оттенки основных цветов, относительные прилагательные; полезный, питательный, целебный.	«Угощение бабушки Акне» (какой сок? морс? компот? варенье?) «Один – много» (согласование существительных с числительными).	Составление описательных рассказов по плану (цвет, форма, вкус, где растет, что можно приготовить).
3.	Деревья и кустарники	Предметы: деревья и кустарники нашей местности (береза, осина, ель, сосна, кедр, пихта, можжевельник); листья, кора, мох, орехи, тайга. Действия: расти, зеленеть, возвышаться. Признаки: хвойный, лиственный. Смешанный (лес), мощный, крепкий, толстый, массивный могучий (ствол, кедр), развесистые (ветви), священное (дерево), кедровый (орех), кедровые (корни).	«С чьей ветки детки?» (образование относительных прилагательных, согласование прилагательных с существительными).	Объяснение загадки: «Много рук – нога одна» (дерево). Пересказ легенды «Люди и кедры» (А. Р. Сапрыкина, «Формирование у старших дошкольников знаний о родном крае», Екатеринбург, 2003, с. 20).
4.	Семья. Дом и его части. Национальное жилище ханты и манси	Предметы: ханты, манси, стоянка, стойбище, род, чум, лабаз, жерди, шкуры, очаг, чувал (печь), береста. Действия: мастерить, устраивать, заготавливать, собирать, охотиться, украшать. Признаки: теплый, легкий, удобный.	Словоизменение: несклоняемое существительное «манси». Глаголы с различными приставками.	Составление сравнительного рассказа-описания: чум – сельский дом (изба). Объяснение загадок: «Посередине тайги – остроконечная куча земли, покрытая шкурами оленя (чум), «Сто своих товарищей переметнули» (жерди чума). Пересказ хантыйской легенды об устройстве мира (указ. соч., с. 79).
5.	Одежда. Обувь.	Предметы: малица, кисы, унты, шкуры,	«Один – много» (согласова-	Составление рассказов-описаний о

	Национальный костюм ханты и манси	узор, бисер, тесьма, бусы, пояс, орнамент. Действия: выделывать, скоблить (шкуры), шить, вышивать, мастерить, украшать, спасать (от мороза). Признаки: меховой, теплый, удобный.	ние существительных с числительными). «Подбери признак» (подбор определений к предметам и объектам). «Назови ласково» (уменьшительные суффиксы).	предметах одежды и обуви.
6.	Транспорт	Предметы: снегоходы, нары, упряжки. Действия: запрягать, управлять, мчаться. Признаки: собачьи, олени (упряжки).	«Поиграем, посчитаем» (согласование порядковых числительных с существительными в роде: первая упряжка, вторая упряжка, третий охотник, пятый туесок и т. д.).	Составление сложноподчиненных предложений с союзом ЧТОБЫ.
7.	Игрушки	Национальные игрушки коренных народов Севера.	«Назови ласково» (уменьшительные суффиксы).	Составление описательных рассказов об игрушках.
8.	Профессии. Инструменты	Предметы: нефтяник, газовик, оленевод, рыбак, охотник. Действия: добывать, запрягать, управлять, охотиться. Признаки: народные (промыслы).	«Подбери действия». «Скажи наоборот» (подбор прилагательных антонимов).	Составление сравнительно-описательных рассказов.
9.	Город. Особенности и достопримечательности нашего города	Предметы: месторождение, Самотлор, скважина, памятник, обелиск. Действия: строить, добывать, ремонтировать, озеленять, украшать, благоустраивать. Признаки: северный, нефтяной, чистый, красивый, родной, любимый, многолюдный, многоэтажный, благоустроенный (город).	«Семейка родственных слов», «Назови ласково» (уменьшительные суффиксы), «В нашем городе» (распространение предложений однородными определениями).	Составление рассказа-описания «Городок» по опорным картинкам.

10.	Домашние животные. Домашние животные	Предметы: собаки, олени, оленуха, оленевод; стадо, загон. Действия: содержать, ухаживать, запрягать, управлять, мчаться.	«Назови семейку» (олень, оленуха, оленята, олененок) «У кого что?» (У кого	«Узнай по описанию» (составление описательных рассказов о животных с опорой на схему).
	коренных жителей Севера	Признаки: домашний, северный (олень).	пасть? Клыки? Шерсть? Рога? Хвост? Копыта?) Собирательные числительные (<i>четверо, пятеро</i>).	Заучивание четверостиший о животных: Разнеслись по тундре слухи, Что у мамы- <i>оленухи олененок</i> появился, он вчера на свет родился.
11.	Дикие животные	Предметы: медведь, лось, бобр, белка, барсук, песец, соболь, горностай, морж, тюлень, котик, клыки, мех, шкура, лапы, детеныши, океан, тундра, Север. Действия: выслеживать, охотиться, подкрадываться, стеречь, бросаться, догонять, добывать. Признаки: мохнатый, хищный, пушные (звери), таежный, священное (животное), белый, бурый (медведь), морской (котик), тундровый (волк), белоснежный (горностай).	«Семейка родственных слов», «Назови детенышей», «Большой – маленький» (существительных с увеличительным суффиксом – ИЩ), «Скажи иначе» (подбор слов-синонимов), «Узнай, чей след» (образование притяжательных прилагательных), «Сколько медведей (тюленей, моржей) на льдине» - собирательные числительные: <i>двое, трое, четверо, пятеро ...</i>	Составление описательных рассказов о животных. Чтение по ролям диалога по ролям «Белый и бурый медведи» (З. Е. Агранович, с. 107). Чтение и пересказ легенды «Медведь – богатырь» (указ. соч., с. 55). Драматизация хантыйской сказки «Спор животных». Заучивание четверостиший: Пьет <i>моржонок</i> молоко, стать моржом не так легко. Мать – <i>моржиха</i> на побережье кормит деточку прилежно.

12.	Перелетные и зимующие птицы. Перелетные и зимующие птицы нашего края	Предметы: утка, гусь, кукушка, клест, куропатка, дятел, сова, глухарь, тетерев, гагара, поморник, чайка, сова. Действия: прятаться, рыть, долбить, устраивать. Признаки: полярная (сова, гагара), белая (куропатка), перелетная, зимующая (птица).	«Подбери действия». «Один – много» (родительный падеж мн. числа существительных). «Чей хвост, чей клюв» (притяжательные прилагательные).	Составление описательных рассказов о птицах. Объяснение загадок: «В воде плавает, но сухая» (утка), «Не дровосек, не плотник, а первый в лесу работник» (дятел), «Днем спит, ночью летает» (сова).
13.	Рыбы	Предметы: щука, окунь, осетр, стерлядь, карась, окунь, налим, плавники, чешуя, уха, сети, «морда» (корзинка-ловушка), океан, рыболовство. Действия: ловить, добывать, чистить, варить, жарить, вялить, сушить. Признаки: жареная, сушеная, вяленая, рыбий (жир), щучьи (зубы).	«Подбери признак», «Назови ласково» (уменьшительные суффиксы), «Один – много» (родительный падеж мн. числа существительных)	Отгадывание загадок: «Под водой – гремучий дом» (корзинка – ловушка «морда»), «У воды сто глаз, тысяча очей» (сеть), «В воде жива, на суше мертва» (рыба). Объяснение пословицы: «У щуки и у мертвой зубы живые». Составление доказательных высказываний-рассуждений: «Бери столько, сколько сможешь съесть» (заповедь хантыйских рыболовов).
14.	Продукты питания. Основные продукты питания коренных жителей	Предметы: лосятина, оленина, рыба. Действия: ловить, добывать, чистить, варить, жарить, вялить, сушить. Признаки: жареная, сушеная, вяленая (рыба, оленина, медвежатина, пища), рыбий (жир), национальная (кухня).	«Чем угостишь друга?» (творительный падеж имен существительных): дети по образцу составляют предложения «Я угощу...».	Составление творческого рассказа «Гости в стойбище».

Единый комплексно-тематический план (согласован с программой «От рождения до школы»).

Комплексно-тематическое планирование образовательной деятельности для детей раннего возраста (от 1 года до 3 лет)

Месяц	Неделя	Тема	Содержание работы
Сентябрь	1 неделя 01.09.23- 08.09.23	Детский сад	Знакомство с детским садом как ближайшим социальным окружением ребенка (помещением и оборудованием группы: шкафчик, кровать, игрушки, полотенце и пр.). Знакомство с детьми, помощником воспитателя, воспитателем. Помочь ребёнку быстрее адаптироваться к детскому саду. Формировать положительные эмоции по отношению к детскому саду, воспитателям, детям. Способствовать лёгкому привыканию ребёнка к новым социальным условиям
	2 неделя 11.09.23- 15.09.23	Игрушки	Дать представление о понятии «Игрушка», объяснять для чего она предназначена. Учить находить существующие у игрушек свойства, качества; подбирать и группировать игрушки по форме, а также цвету. Воспитывать бережное отношение к игрушкам.
	3 неделя 18.09.23- 22.09.23	Золотая осень	Формировать элементарные представления об осени (сезонные изменения в природе, одежде людей, на участке детского сада. Собирать с детьми на прогулке разноцветные листья и рассматривать их, сравнивать по форме, величине. Формировать представления о том, что осенью созревают многие овощи и фрукты.
	4 неделя 25.09.23- 29.09.23	Овощи	Формирование представлений об овощах (огурец, помидор, морковь, репа), различать по внешнему виду овощи. Расширять представления о выращивании овощных культур.
Октябрь	5 неделя 02.10.23- 06.10.23	Фрукты	Формирование представлений о фруктах (яблоко, груша и др.), различать по внешнему виду фрукты. Расширять представления о выращивании фруктов.
	6 неделя 09.09.23- 13.09.23	Грибы, ягоды	Формирование первичных представлений о съедобных и ядовитых грибах и ягодах. Развивать внимание память, познавательные интересы.
	7 неделя 16.10.23- 20.10.23	Лес наше богатство. Деревья	Дать детям представление о лесе как природном сообществе. Учить различать деревья называть части дерева (ствол, лист, ветка) Способствовать воспитанию интереса к природе.

	8 неделя 23.10.23- 27.10.23	Я и моя семья	Формировать первоначальные представления о семье и своем месте в ней; побуждать называть членов семьи, род их занятий; воспитывать у детей желание проявлять заботу о родных и близких
	9 неделя 30.10.23- 03.11.23	Мой дом, мой город	Знакомить с родным городом: его названием, объектами (улица, дом, магазин). Воспитывать любовь к своему городу.
	10 неделя 07.11.23- 10.11.23	Я человек	Формировать представления о себе как о человеке; об основных частях тела человека, их назначении. Формировать начальные представления о здоровом образе жизни.
	11 неделя 13.11.23- 17.11.23	Транспорт	Формировать первичные представления о машинах, улице, дороге. Ознакомление с предметами ближайшего окружения: городским транспортом, различать и называть по внешнему виду грузовые, легковые автомобили.
	12 неделя 20.11.23- 24.11.23	Птицы	Расширять представления о птицах (внешнем виде, их разнообразии). Формировать желание подкармливать птиц зимой.
	13 неделя 27.11.23- 01.12.23	Домашние птицы их птенцы	Учить узнавать и называть домашних птиц (курочка, гусь, индюк, утка); познакомить с особенностями поведения (клюет зерна, пьет воду). Различать части тела (лапки, клюв, крылышки). Закрепить понятие, что домашние птицы живут рядом с человеком. Воспитывать любовь к животным, бережное отношение к ним
Декабрь	14 неделя 04.12.23- 08.12.23	Зима	Формировать элементарные представления о зиме (сезонные изменения в природе, одежде людей, растений зимой, поведение зверей и птиц), о безопасном поведении зимой. Воспитывать бережное отношение к природе, умение замечать красоту зимнего пейзажа
	15 неделя 11.12.23- 15.12.23	Одежда	Учить дифференцировать виды одежды по временам года, называть предметы одежды. Дать понятие обобщающего слова <i>одежда</i> ; воспитывать аккуратность и внимание к своему внешнему виду.
	16 неделя 18.12.23- 22.12.23	Мы исследователи (вода, лед)	Знакомство детей со свойствами льда (твёрдый, холодный, скользкий, тает в тепле, превращается в воду). Формирование навыков безопасного поведения на скользкой поверхности. Развитие внимания, мыслительной активности.
	17 неделя 25.12.23- 29.12.23	Новый год у ворот	Организация всех видов детской деятельности (игровой, коммуникативной, трудовой, познавательно-исследовательской, продуктивной, музыкально-художественной, чтения) вокруг темы Нового года и новогоднего праздника.

Январь	18 неделя 08.01.24- 12.01.24	Народные праздники и традиции	Знакомство с праздником на Руси (Рождество) русскими традициями праздника об обычаях и традициях нашего народа, приобщая к истокам духовной культуры.
	19 неделя 15.01.24- 19.01.24	Зима, зимние развлечения	Формировать правила безопасного поведения при организации зимних развлечений. Формировать знания детей о зимнем времени года, играх и забавах; развивать у детей способности к фантазии и импровизации.
	20 неделя 22.01.24- 26.01.24	Комнатные растения	Дать элементарные представления о комнатных растениях. Дать представления о том, как растут растения, что для роста растения нужны земля, воздух и вода.
Февраль	21 неделя 29.01.24- 02.02.24	Дикие животные их детеныши	Формирование первоначальных представлений о животном мире, развитие умения узнавать диких животных их детенышей на картинках (медведь, заяц, лиса). Воспитание бережного отношения к животным.
	22 неделя 05.02.24- 09.02.24	Домашние животные их детеныши	Знакомить с домашними животным, их детенышами Учить правильно обращаться с домашними животными. Формировать заботливое отношение к домашним животным.
	23 неделя 12.02.24- 16.02.24	Профессии	Знакомить детей с профессиями (воспитатель, помощник воспитателя, музыкальный руководитель, врач, продавец, повар, шофер, строи-тель), расширять и обогащать представления о трудовых действиях, результатах труда.
	24 неделя 19.02.24- 22.02.24	День защитника Отечества	Осуществлять патриотическое воспитание. Знакомить с «военными» профессиями. Воспитывать любовь к Родине. Формировать первичные гендерные представления (воспитывать в мальчиках стремление быть сильными, смелыми, стать защитниками Родины.
Март	25 неделя 26.02.24- 01.03.24	Народная игрушка	Знакомить с народными промыслами. Расширять представления о народной игрушке (дымковская игрушка, матрешка и др.) знакомство с устным народным творчеством. Использовать фольклор при организации всех видов детской деятельности.

Апрель	26 неделя 04.03.24- 07.03.24	Весна Международный женский день	<p>Формировать элементарные представления о весне (сезонные изменения в природе, одежде людей, на участке детского сада). Расширять представления о простейших связях в природе (потеплело - появилась травка и т.д). Воспитывать бережное отношение к природе, умение замечать красоту весенней природы.</p> <p>Организовывать все виды детской деятельности (игровой, коммуникативной, трудовой, познавательно-исследовательской, продуктивной, музыкально –художественной) вокруг темы семьи, любви к маме, бабушке. Воспитывать уважение к воспитателям.</p>
	27 неделя 11.03.24- 15.03.24	Народная игрушка	<p>Знакомить с народными промыслами. Расширять представления о народной игрушке (дымковская игрушка, матрешка и др.) знакомство с устным народным творчеством. Использовать фольклор при организации всех видов детской деятельности.</p>
	28 неделя 18.03.24- 22.03.24	Я в мире людей и природы!	<p>Формировать понимание того, что человек создает предметы, необходимые для его жизни и жизни других людей. Дать детям понятие о том, что одни предметы сделаны руками человека, другие предметы созданы природой.</p>
	29 неделя 25.03.24- 29.03.24	Посуда, материал	<p>Вызвать интерес к предметам ближайшего окружения – посуде, называть цвет, величину предметов, материал из которого они сделаны, группировать (чайная, столовая, кухонная посуда), классифицировать хорошо знакомые предметы.</p>
	30 неделя 01.04.24- 05.04.24	Мебель, материал	<p>Формировать представления детей о предметах ближайшего окружения - мебели, о различных материалах, из которых изготавливают мебель. Формировать понимание того, что человек создает предметы, необходимые для его жизни и жизни других людей.</p>
	31 неделя 08.04.24- 12.04.24	Небо, звезды солнце	<p>Формировать интерес к явлениям неживой природы: солнцу, месяцу, звездам; побуждать устанавливать простейшие связи явлений неживой природы: на небе солнышко – наступило утро, на небе месяц и звезды – наступила ночь</p>
	32 неделя 15.04.24- 19.04.24	Вода, аквариумные рыбы	<p>Дать элементарные представления об уходе за декоративными рыбками. Формировать доброе отношение к окружающему миру. Учить наблюдать за рыбками, отмечая особенности ее строения и поведения (двигает хвостом, глотает корм, плавает). Формировать умения отвечать на вопросы и высказываться по поводу увиденного.</p>

Май	33 неделя 22.04.24- 26.04.24	Азбука безопасности	Знакомство с элементарными правилами безопасного поведения в природе. Учить основам безопасности жизнедеятельности на улице и дома. Развивать умение обращаться за помощью к взрослым. Формировать навыки безопасного поведения в играх с песком, водой.
	34 /1неделя 06.05.24- 08.05.24	День Победы	Формирование первоначальных представлений о празднике «День победы» и его атрибутах: флагах, салюте, цветах. Воспитывать любовь к Родине.
	34/2 неделя 13.05.24- 17.05.24	Будь здоров	Формировать представления у детей о здоровом образе жизни. Воспитывать бережное отношение к здоровью.
	35 неделя 20.05.24 24.05.24	Насекомые	Уточнить и закрепить с детьми понятие «насекомые»; уточнить особенности внешнего вида. Расширять и уточнять знания детей о насекомых, об их характерных признаках.
	36 неделя 27.05.24- 31.05.24	Лето	Формирование элементарных представлений о лете (сезонные изменения в природе, одежде людей, на участке детского сада). Знакомство с некоторыми особенностями поведения лесных зверей и птиц летом. Воспитывать бережное отношение к природе, умение замечать красоту летней природы.

Комплексно-тематическое планирование образовательной деятельности для детей младшего дошкольного возраста (3-4 года)

Месяц	Неделя	Тема	Содержание работы
Сентябрь	1 неделя 01.09.23- 08.09.23	Детский сад	Знакомство с детским садом как ближайшим социальным окружением ребенка (помещением и оборудованием группы: шкафчик, кровать, игрушки, полотенце и пр.). Знакомство с детьми, помощником воспитателя, воспитателем. Помочь ребёнку быстрее адаптироваться к детскому саду. Формировать положительные эмоции по отношению к детскому саду, воспитателям, детям. Способствовать лёгкому привыканию ребёнка к новым социальным условиям
	2 неделя 11.09.23- 15.09.23	Игрушки	Дать представление о понятии «Игрушка», объяснять для чего она предназначена. Учить находить существующие у игрушек свойства, качества; подбирать и группировать игрушки по форме, а также цвету. Воспитывать бережное отношение к игрушкам.

	3 неделя 18.09.23- 22.09.23	Золотая осень	Формировать элементарные представления об осени (сезонные изменения в природе, одежде людей, на участке детского сада. Собирать с детьми на прогулке разноцветные листья и рассматривать их, сравнивать по форме, величине. Формировать представления о том, что осенью созревают многие овощи и фрукты.
	4 неделя 25.09.23- 29.09.23	Овощи	Формирование представлений об овощах (огурец, помидор, морковь, репа), различать по внешнему виду овощи. Расширять представления о выращивании овощных культур.
Октябрь	5 неделя 2.10.23- 06.10.23	Фрукты	Формирование представлений о фруктах (яблоко, груша и др.), различать по внешнему виду фрукты. Расширять представления о выращивании фруктов.
	6 неделя 09.10.23- 13.10.23	Грибы, ягоды	Формирование первичных представлений о съедобных и ядовитых грибах и ягодах. Развивать внимание память, познавательные интересы.
	7 неделя 16.10.23- 20.09.23	Лес наше богатство. Деревья	Дать детям представление о лесе как природном сообществе. Учить различать деревья называть части дерева (ствол, лист, ветка) Способствовать воспитанию интереса к природе.
	8 неделя 23.10.23- 27.10.23	Я и моя семья	Формировать первоначальные представления о семье и своем месте в ней; побуждать называть членов семьи, род их занятий; воспитывать у детей желание проявлять заботу о родных и близких
	9 неделя 30.10.23- 03.11.23	Мой дом, мой город	Знакомить с родным городом: его названием, объектами (улица, дом, магазин). Воспитывать любовь к своему городу.
	10 неделя 07.11.23- 10.11.23	Я человек	Формировать представления о себе как о человеке; об основных частях тела человека, их назначении. Формировать начальные представления о здоровом образе жизни.
	11 неделя 13.11.23- 17.11.23	Транспорт	Формировать первичные представления о машинах, улице, дороге. Ознакомление с предметами ближайшего окружения: городским транспортом, различать и называть по внешнему виду грузовые, легковые автомобили.
	12 неделя 20.11.23- 24.11.23	Птицы	Расширять представления о птицах (внешнем виде, их разнообразии). Формировать желание подкармливать птиц зимой.

	13 неделя 27.11.23- 01.12.23	Домашние птицы их птенцы	Учить узнавать и называть домашних птиц (курочка, гусь, индюк, утка); познакомить с особенностями поведения (клюет зерна, пьет воду). Различать части тела (лапки, клюв, крылышки). Закрепить понятие, что домашние птицы живут рядом с человеком. Воспитывать любовь к животным, бережное отношение к ним
Декабрь	14 неделя 04.12.23- 08.12.23	Зима	Формировать элементарные представления о зиме (сезонные изменения в природе, одежде людей, растений зимой, поведение зверей и птиц), о безопасном поведении зимой. Воспитывать бережное отношение к природе, умение замечать красоту зимнего пейзажа
	15 неделя 11.12.23- 15.12.23	Одежда	Учить дифференцировать виды одежды по временам года, называть предметы одежды. Дать понятие обобщающего слова <i>одежда</i> ; воспитывать аккуратность и внимание к своему внешнему виду.
	16 неделя 18.12.23 22.12.23	Мы исследователи (вода, лед)	Знакомство детей со свойствами льда (твёрдый, холодный, скользкий, тает в тепле, превращается в воду). Формирование навыков безопасного поведения на скользкой поверхности. Развитие внимания, мыслительной активности.
	17 неделя 25.12.23.- 29.12.23	Новый год у ворот	Организация всех видов детской деятельности (игровой, коммуникативной, трудовой, познавательно-исследовательской, продуктивной, музыкально-художественной, чтения) вокруг темы Нового года и новогоднего праздника.
Январь	18 неделя 08.01.24- 12.01.24	Народные праздники и традиции	Знакомство с праздником на Руси (Рождество) русскими традициями праздника об обычаях и традициях нашего народа, приобщая к истокам духовной культуры.
	19 неделя 15.01.24- 19.01.24	Зима, зимние развлечения	Формировать правила безопасного поведения при организации зимних развлечений. Формировать знания детей о зимнем времени года, играх и забавах; развивать у детей способности к фантазии и импровизации.
	20 неделя 22.01.24- 26.01.24	Комнатные растения	Дать элементарные представления о комнатных растениях. Дать представления о том, как растут растения, что для роста растения нужны земля, воздух и вода.
Февраль	21 неделя 29.01.24- 02.02.24	Дикие животные их детеныши	Формирование первоначальных представлений о животном мире, развитие умения узнавать диких животных их детенышей на картинках (медведь, заяц, лиса). Воспитание бережного отношения к животным.

	22 неделя 05.02.24- 09.02.24	Домашние животные их детеныши	Знакомить с домашними животным, их детенышами Учить правильно обращаться с домашними животными. Формировать заботливое отношение к домашним животным.
	23 неделя 12.02.24- 16.02.24	Профессии	Знакомить детей с профессиями (воспитатель, помощник воспитателя, музыкальный руководитель, врач, продавец, повар, шофер, строитель), расширять и обогащать представления о трудовых действиях, результатах труда.
	24 неделя 18.02.24- 22.02.24	День защитника Отечества	Осуществлять патриотическое воспитание. Знакомить с «военными» профессиями. Воспитывать любовь к Родине. Формировать первичные гендерные представления (воспитывать в мальчиках стремление быть сильными, смелыми, стать защитниками Родины.
Март	25 неделя 26.02.24- 29.04.24	Народная игрушка	Знакомить с народными промыслами. Расширять представления о народной игрушке (дымковская игрушка, матрешка и др.) знакомство с устным народным творчеством. Использовать фольклор при организации всех видов детской деятельности.
	26 неделя 04.03.24- 07.03.24	Весна Международный женский день	Формировать элементарные представления о весне (сезонные изменения в природе, одежде людей, на участке детского сада). Расширять представления о простейших связях в природе (потеплело - появилась травка и т.д). Воспитывать бережное отношение к природе, умение замечать красоту весенней природы. Организовывать все виды детской деятельности (игровой, коммуникативной, трудовой, познавательно-исследовательской. продуктивной, музыкально –художественной) вокруг темы семьи, любви к маме, бабушке. Воспитывать уважение к воспитателям.
	27 неделя 11.03.24- 15.03.24	Будь здоров	Формировать представления у детей о здоровом образе жизни. Воспитывать бережное отношение к здоровью.
	28 неделя 18.03.24- 21.03.24	Я в мире людей и природы!	Формировать понимание того, что человек создает предметы, необходимые для его жизни и жизни других людей. Дать детям понятие о том, что одни предметы сделаны руками человека, другие предметы созданы природой.
Апрель	29 неделя 25.03.24- 29.03.24	Посуда, материал	Вызвать интерес к предметам ближайшего окружения – посуде, называть цвет, величину предметов, материал из которого они сделаны, группировать (чайная, столовая, кухонная посуда), классифицировать хорошо знакомые предметы.

Май	30 неделя 01.04.24- 05.04.24	Мебель, материал	Формировать представления детей о предметах ближайшего окружения - мебели, о различных материалах, из которых изготавливают мебель. Формировать понимание того, что человек создает предметы, необходимые для его жизни и жизни других людей.
	31 неделя 08.04.24- 12.04.22	Небо, звезды солнце	Формировать интерес к явлениям неживой природы: солнцу, месяцу, звездам; побуждать устанавливать простейшие связи явлений неживой природы: на небе солнышко – наступило утро, на небе месяц и звезды – наступила ночь
	32 неделя 15.04.24- 19.04.24	Вода, аквариумные рыбы	Дать элементарные представления об уходе за декоративными рыбками. Формировать доброе отношение к окружающему миру. Учить наблюдать за рыбками, отмечая особенности ее строения и поведения (двигает хвостом, глотает корм, плавает). Формировать умения отвечать на вопросы и высказываться по поводу увиденного.
	33 неделя 22.04.24- 26.04.24	Азбука безопасности	Знакомство с элементарными правилами безопасного поведения в природе. Учить основам безопасности жизнедеятельности на улице и дома. Развивать умение обращаться за помощью к взрослым. Формировать навыки безопасного поведения в играх с песком, водой.
	34/1 неделя 06.05.24- 08.05.24	День Победы	Формирование первоначальных представлений о празднике «День победы» и его атрибутах: флагах, салюте, цветах. Воспитывать любовь к Родине.
	34/2 13.05.24- 18.05.34	Матушка земля	Углубить представления детей о том, что планета Земля – это наш дом. Закрепить знания детей о животных и растениях нашей планеты
	35 неделя 20.05-24- 24.05.24	Насекомые	Уточнить и закрепить с детьми понятие «насекомые»; уточнить особенности внешнего вида. Расширять и уточнять знания детей о насекомых, об их характерных признаках.
	36 неделя 27.05.24- 31.05.24	Лето	Формирование элементарных представлений о лете (сезонные изменения в природе, одежде людей, на участке детского сада). Знакомство с некоторыми особенностями поведения лесных зверей и птиц летом. Воспитывать бережное отношение к природе, умение замечать красоту летней природы.

**Комплексно-тематическое планирование образовательной деятельности для
среднего дошкольного возраста (4-5 лет)**

Месяц	Неделя	Тема	Содержание работы
Сентябрь	1 неделя 01.09.23- 08.09.23	День знаний, детский сад	Продолжать знакомить с детским садом как ближайшим социальным окружением ребенка, расширять представления о профессиях сотрудников детского сада (воспитатель, помощник воспитателя, музыкальный руководитель, врач, дворник).
	2 неделя 11.09.23- 15.09.23	Игрушки	Закреплять обобщающее понятие «игрушки». Расширять знания о видах игрушек, о материалах из которых они сделаны. Воспитывать бережное отношение к игрушкам.
	3 неделя 18.09.23- 22.09.23	Золотая осень	Формировать обобщенные представления об осени как времени года, приспособленности растений и животных к изменениям в природе, явлениях природы. Установление связей между явлениями живой и неживой природы (похолодало – исчезли бабочки, отцвели цветы). Учить находить отличия между летом и осенью. Приучать: следить за погодой; связывать наблюдения с личным опытом. Воспитывать любовь к родной природе.
	4 неделя 25.09.23- 29.09.23	Овощи	Обратить внимание на сезонные изменения в природе в процессе трудовой деятельности на участке. Продолжать знакомить с овощами (помидор, огурец, морковь, свекла, лук и др.) Познакомить с местом их выращивания, с этапами выращивания; сформировать обобщающее понятие «овощи», уточнить отличительные признаки. Воспитывать бережное отношение к природе, уважение к труду людей, работающих на земле.
Октябрь	5 неделя 02.10.23- 06.10.23	Фрукты	Продолжать знакомить с фруктами (яблоко, груша, слива, персик и др.). Познакомить с местом их выращивания, сформировать обобщающее понятие «фрукты» уточнить отличительные признаки фруктов и их качества. Воспитывать бережное отношение к природе.
	6 неделя 09.10.23 13.10.23	Грибы –ягоды	Расширять представления о лесных ягодах и грибах. Познакомить детей с многообразием грибов, ягод, выделив группы съедобных и несъедобных. Учить быть осторожными с неизвестными объектами. Воспитывать бережное отношение к природе.
	7 неделя 16.10.23- 20.10.23	Лес наше богатство (деревья)	Познакомить с названиями некоторых деревьев, составными частями дерева, пользой деревьев; учить сравнивать деревья, описывать их, передавая характерные особенности строения разных видов деревьев. Дать представления о деревьях нашего края. Воспитывать у детей бережное отношение к

			природе и развивать к ней интерес.
	8 неделя 23.10.23 27.10.23	Транспорт, правила дорожного движения	Дать представление о видах городского транспорта: машинах (легковых и грузовых), а также о пассажирском транспорте (автобусе, трамвае, троллейбусе, метро, такси); начальные знания о профессиях на транспорте, вводим слова – шофер, водитель; познакомить с правилами дорожного движения, используя понятия – пешеход, тротуар, проезжая часть, светофор, пешеходный переход, о предупредительных знаках, о поведении людей на улице. Воспитывать уважение и интерес к труду взрослых.
	9 неделя 30.10.23 03.11.23	Мой город, моя страна	Расширять представление о понятии «город». Вызвать интерес к истории возникновения Нижневартовска. Закреплять знания детей о своем городе, познакомить с памятными местами и достопримечательностями. Дать элементарные представления о родной стране, о государственных праздниках.
Ноябрь	10 неделя 07.11.23- 10.10.23	Мой дом, мебель	Закрепить понятие «мебель». Учить объединять и классифицировать предметы по разным признакам, называть элементы мебели. Уточнить представления о важности и необходимости каждого из предметов мебели. Воспитывать бережное отношение к мебели в детском саду.
	11 неделя 13.11.23- 17.11.23	Профессии (инструмен ты)	Расширять представления детей о профессиях. Рассказывать детям о профессиях учителя, врача, строителя, торговли, связи и др.; о важности и значимости их труда, о том, что для облегчения труда используется разнообразная техника, инструменты. Развивать уважение к труду взрослых. Формирование интереса к профессиям родителей, подчеркивание значимости их труда
	12 неделя 20.11.23- 24.11.23	Я человек	Дать детям элементарные знания об анатомии человека и условиях его жизни (питание, одежда, жилье); закрепить правила ухода за самим собой (культурно-гигиенические навыки); дать представления о внешнем виде человека, учить замечать индивидуальные черты у себя и у других людей. Развивать способность определять эмоциональное состояние человека по схематическим изображениям.
	13 неделя 27.11.23 01.12.23	Я и моя семья	Формирование первичных ценностных представлений о семье, семейных традициях, обязанностях, о том, где работают родители, как важен для общества их труд. Дать представление о

			том, что такое семья; о родственных отношениях в семье: каждый из них одновременно сын (дочь), внук (внучка), брат (сестра) и др. Учить знать и называть своих ближайших родственников.
Декабрь	14 неделя 04.12.23- 08.12.23	Зима	Учить различать смену времен года, выделять характерные приметы зимы. Знакомить с народными приметами зимы. Закрепить знание свойств снега и льда.
	15 неделя 11.12.23- 14.12.23	Зимующие птицы	Учить наблюдать за птицами (как ищут корм, как передвигаются, особенности внешнего вида); осуществлять подкормку зимующих птиц. Закрепить умение различать и называть птиц, прилетающих на участок, дать представление о частях тела птицы; учить сравнивать зимующих и перелетных птиц; знакомить с птенцами. Формировать желание помочь птицам пережить холода. Воспитывать любовь к родной природе.
	16 неделя 18.12.23 22.12.23	Домашние птицы	Уточнять названия и особенности внешнего вида домашних птиц, названия их птенцов; учить находить общие признаки и различия, развивать представления о пользе, которую приносят домашние птицы людям. Расширять представление о труде работников сельского хозяйства (кормление, уборка и т.д.) Воспитывать уважение к труду сельских жителей.
	17 неделя 25.12.23 29.12.23	Новый год	Познакомить с традициями праздника Новый год в России. Закладывать основы праздничной культуры. Развивать эмоционально положительное отношение к предстоящему празднику, желание активно участвовать в его подготовке. Поощрять стремление поздравить близких с праздником, преподнести подарки, сделанные своими руками. Знакомить с традициями празднования Нового года в различных странах.
Январь	18 неделя 08.01.24- 12.01.24	Народные праздники и традиции	Дать детям доступные понятия о народных праздниках на Руси, о традициях их празднования. Создание у детей праздничного настроения, условия для эмоционального комфорта. Формировать интерес к истории родной страны.
	19 неделя 15.01.24- 19.01.24	Зимние развлечения	Расширять представления детей об играх и развлечениях на зимней прогулке. Создание у детей хорошего настроения, условий для двигательной активности. Воспитывать желание вести здоровый образ жизни, находиться как можно дольше на свежем воздухе, заботиться о своём здоровье.
	20 неделя 22.01.24- 26.01.24	Дикие животные и их детеныши	Уточнить и закрепить знания детей об особенностях внешнего вида диких животных и их детёнышей, условиях их жизни (способы питания, передвижения). Формировать понятие «дикие»

			животные, учить находить общие признаки и отличия. Формировать знания о взаимосвязи всего живого в природе.
	21 неделя 29.01.24- 02.02.24	Домашние животные и их детеныши	Уточнить и закрепить знания детей об особенностях внешнего вида домашних животных и их детёнышей, знания об их назначении и пользе для человека. Формировать понятие «дикие» животные, учить находить общие признаки и отличия. Познакомить детей с названиями построек для домашних животных (коровник, свинарник, конюшня). Воспитывать уважение к труду людей, работающих в сельском хозяйстве.
Февраль	22 неделя 05.02.24- 09.02.24	Одежда	Закреплять обобщающее понятие «Одежда», названия элементов одежды, учить соотносить одежду с сезоном. Прививать навыки самообслуживания. Учить содержать одежду в чистоте и порядке.
	23 неделя 12.02.24- 16.02.24	Посуда	Познакомить с обобщающим понятием «посуда» ее назначение. Дать представление о классификации посуды: кухонная, столовая, чайная. Расширять представления о материалах из которых делают посуду. Воспитывать интерес к занятиям.
	24 неделя 19.02.24 22.02.24	День защитника Отечества	Расширять представления детей о Российской армии, о воинах, которые охраняют нашу Родину (пограничники, моряки, летчики), боевой техникой. Расширять гендерные представления, формировать в мальчиках стремление быть сильными, смелыми, стать защитниками Родины; воспитывать в девочках уважение к мальчикам как будущим защитникам Родины.
	25 неделя 26.02.24 01.03.24	«Город. Югра»	Вызвать интерес к истории возникновения города Нижневартовска. Закреплять знания детей о своем городе, умение называть памятные места и достопримечательности. Воспитывать любовь к родному городу.
Март	26 неделя 04.03.24 07.03.24	«Весна. Международн ый женский день»	Формировать обобщенные представления о весне как времени года, о приспособленности растений и животных к изменениям в природе. Расширять знания о характерных признаках весны; о прилете птиц; о связи между явлениями живой и неживой природы и сезонными видами труда; о весенних изменениях в природе (тает снег, разливаются реки, прилетают птицы, травка и цветы быстрее появляются на солнечной стороне, чем в тени).
	27 неделя 11.03.24- 15.03.24	Комнатные цветы	Познакомить с названиями комнатных растений, способами ухода за ними. Рассказать о способах вегетативного размножения растений. Обратить внимание детей на характерные особенности

			растений. Учить описывать комнатные растения. Формировать бережное, заботливое отношение к миру природы.
	28 неделя 18.03.24 22.03.24	Цветы (сад, луг)	Дать представление о садовых, луговых растениях. Учить видеть и выделять сходство и различия внешнего вида. Познакомить с названиями некоторых цветущих растений. Закреплять представления детей об условиях необходимых для жизни растений. Воспитание бережного отношения к растениям, интереса к миру растений.
	29 неделя 25.03.24 29.03.24	Пресмыкающ иеся	Познакомить детей с представителями класса пресмыкающихся (ящерица, черепаха) их внешним видом и способами передвижения. Воспитывать интерес к занятиям.
Апрель	30 неделя 01.05.24 05.05.24	Я в мире людей и природы	Развивать представление детей о том, что одни предметы сделаны руками человека, другие созданы природой. Объяснить целесообразность изготовления предмета, об их свойствах и качествах. Воспитывать бережное отношение к предметам созданными руками людей.
	31 неделя 08.04.24 12.04.24	Космос	Дать детям представления о космосе, космических полетах, космонавтах, ввести понятие звезды, планеты. Формировать первичные представления о значении солнца в жизни людей. Воспитывать стремление быть похожими на них, быть смелыми и отважными, чувство восхищения и гордости за наших космонавтов.
	32 неделя 15.04.24 19.04.24	Рыбы (декоративны е)	Познакомить детей с декоративными рыбами (золотая рыбка), дать представления об условиях необходимых для жизни. Дать представление о строении рыб, об отличительных особенностях.
	33 неделя 22.04.24 26.04.24	Азбука безопасности	Формировать элементарные представления о способах взаимодействия с животными и растениями, о правилах поведения в природе. Формировать понятия: «съедобное», «несъедобное», «лекарственные растения».
Май	34/1 неделя 06.05.24- 08.05.24	День Победы	Дать детям первичные представления о ВОВ, знания о героях Великой Отечественной войны. Воспитывать дошкольников в духе патриотизма, любви к Родине.
	34/2 неделя 13.05.24- 17.05.24	Мы исследователи	Развивать у детей познавательную активность, любознательность, стремления к самостоятельному познанию и размышлению посредством экспериментальной деятельности.
	35 неделя	Насекомые	Расширять представления детей о насекомых, особенностях их внешнего вида, жизни, питания.

	20.05.24 24.05.24		Учить детей находить сходства и различия. Воспитывать бережное отношение к насекомым.
	36 неделя 27.05.24 31.05.24	Лето	Формировать у детей обобщенные представления о лете как времени года; признаках лета. Расширять и обогащать представления о влиянии тепла, солнечного света на жизнь людей, насекомых, животных и растений.

Комплексно-тематическое планирование образовательной деятельности для детей старшего дошкольного возраста (5-6 лет)

Месяц	Неделя	Тема	Содержание работы
Сентябрь	1 неделя 01.09.23- 08.09.23	«День знаний»	Продолжать знакомить с детским садом как ближайшем социальном окружением, расширять представления о профессиях сотрудников детского сада. Развивать познавательную мотивацию, интерес к школе, книгам, закреплять знания детей о школе, о том кто и чему учит в школе, школьных принадлежностях. Формировать представления о профессии учителя и «профессии» ученика.
	2 неделя 11.09.23- 15.09.23	«Золотая осень»	Расширять знания детей об осени. Формировать обобщенные представления об осени как времени года, приспособленности растений и животных к изменениям в природе, явлениях природы. Воспитывать бережное отношение к природе.
	3неделя 18.09.23- 22.09.23	«Сад - огород»	Закрепить обобщающие понятия «овощи» и «фрукты», названия различных овощей и фруктов. Рассказать детям о пользе овощей и фруктов для человека (источник витаминов, вкусный продукт питания). Воспитывать желание помогать взрослым в заготовке овощей и фруктов на зиму. Воспитывать уважение к труду людей, работающих на земле.
	4неделя 25.09.23- 29.09.23	«Хлеб - всему голова»	Расширять и углублять знания детей о трудоёмком процессе выращивании хлеба, познакомить детей с происхождением семян злаковых культур, об их подготовке к посеву. Знакомство с сельскохозяйственными профессиями. Воспитывать уважение к людям, выращивающим хлеб, бережное отношение к хлебобулочным изделиям.

Октябрь	5 неделя 02.10.23- 06.10.23	«Лес наше богатство. Деревья»	Формировать представления детей о приспособлении деревьев к разным климатическим условиям произрастания: южным, северным, к условиям жарких стран, джунглей. Закрепить и расширить знания детей о «хвойных», «лиственных» и «вечнозеленых» деревьях. Воспитывать у детей бережное отношение к природе и развивать к ней интерес
	6 неделя 09.10.23- 13.10.23	«Грибы - ягоды»	Уточнить представления детей о значении леса в жизни людей. Расширять представления о лесных ягодах и грибах. Продолжать знакомить с особенностями их внешнего вида и местами произрастания. Познакомить детей с многообразием грибов, ягод выделив группы съедобных и несъедобных. Воспитывать бережное отношение к природе.
	7 неделя 16.10.23- 20.10.23	«Перелетные птицы»	Продолжать знакомить детей с перелетными птицами. Расширять и систематизировать знания о перелетных птицах их признаках, особенностях. Закрепить в словаре обобщающее понятие «перелётные птицы». Воспитывать доброе отношение к маленьким соседям по планете.
	8 неделя 23.10.23- 27.10.23	«Страна, в которой мы живем»	Расширять представления о родной стране, о государственных и народных праздниках, развивать интерес к истории своей страны; воспитывать гордость за свою страну, любовь к ней. Знакомство с историей России, с ее символикой.
	9 неделя 30.10.23- 03.11.23	«Нас много, но мы все разные»	Расширять представления о родной стране, о государственных и народных праздниках. Уточнить знания о понятии традиция, вспомнить традиции русского народа, познакомить с традициями других народов России. Воспитывать уважение к людям разных национальностей и их обычаям.
Ноябрь	10 неделя 7.11.23- 10.11.23	«Родной край»	Расширять представления детей о родном крае. Продолжать знакомство с достопримечательностями региона, в котором живут. Воспитывать любовь к малой Родине, гордость за достижения своей страны.

	11 неделя 13.11.23- 17.11.23	«Одежда, обувь – национальный костюм»	Обобщить и систематизировать представления детей об одежде, обуви о материалах, из которых она сделана, о процессе производства. Закрепить обобщающее понятие «одежда», «обувь». Классифицировать одежды по сезону (зимняя, летняя, демисезонная). Закрепить знания детей о свойствах ткани (толстая, тонкая, разноцветная, однотонная, прочная). Закрепить знания детей о названии тканей и способах их изготовления. Познакомить с трудом работников швейной промышленности Познакомить детей с историей обуви, профессией сапожника, рассказать какими инструментами и материалами он пользуется. Учить детей аккуратно относиться к одежде, обуви, содержать её в порядке
	12 неделя 20.11.23- 24.11.23	«Человек. Части тела.»	Дать детям элементарные знания об анатомии человека и условиях его жизни (питание, одежда, жилье); закрепить правила ухода за самим собой (культурно-гигиенические навыки); дать представления о внешнем виде человека. Расширять представления о здоровье и здоровом образе жизни. Воспитывать стремление вести здоровый образ жизни.
	13 неделя 27.11.23- 01.12.23	«Дом, семья»	Закрепить представления о том, что такое семья, о родственных отношениях, об обязанностях членов семьи. Способствовать накоплению и обогащению представлений о семье, закрепить знания детей о полных именах родителей, о профессии родителей. Развивать связную речь. Воспитывать любовь к своим родным.
Декабрь	14 неделя 04.12.23 08.12.23	«Мебель. Квартира»	Закрепить знания детей о том что такое квартира, помещения в квартире, о мебели (названия, ее части). Уметь различать кухонную, столовую мебель для спальни и их значение в жизни человека. Продолжать учить детей устанавливать причинно-следственные связи. Упражнять в правильном употреблении в речи простых и сложных предложениях.
	15 неделя 11.12.23- 15.12.23	«Зима, зимние забавы, спортивные развлечения»	Закрепить знания об особенностях зимнего периода; развивать словарный запас. Продолжать знакомить с зимой, зимними видами спорта. Уточнить, какие зимние игры и забавы знают дети, чем им нравится заниматься во время прогулки.

	16 неделя 18.12.23- 22.12.23	«Зимующие птицы»	Познакомить детей с зимующими птицами (ворона, воробей, синица, снегирь, клёст, дятел, поползень), их жизнью. Учить детей узнавать птиц на иллюстрациях и картинках. Закрепить обобщающее понятие «Зимующие птицы». Закрепить и расширить знания о приспособлении птиц к зиме: чем питаются, как переносят зимнюю стужу, почему остаются зимовать. Вызвать желание помочь нашим крылатым друзьям во время зимовки. Способствовать воспитанию заботливого отношения к птицам.
	17 неделя 25.12.23- 29.12.23	«Новый год»	Привлекать к активному разнообразному участию в подготовке к празднику и его проведению. Знакомить с основами праздничной культуры. Формировать эмоционально положительное отношение к предстоящему празднику. Продолжать знакомить с традициями празднования Нового года в различных странах.
Январь	18 неделя 08.01.24- 12.01.24	«Народные праздники на Руси, Рождество»	Расширять представления о родной стране, о народных праздниках на Руси. Уточнить знания о понятии традиция, вспомнить традиции русского народа.
	19 неделя 15.01.24- 19.01.24	«Дикие домашние животные»	и Расширять представления детей о домашних и диких животных: где живут, как добывают пищу и готовятся к зиме; их повадках, зависимости от человека. Закрепить знания детей об особенностях внешнего вида животных, условиях их жизни (способы питания, передвижения). находить общие признаки и отличия.
	20 неделя 22.01.24- 26.01.24	«Домашние птицы»	Уточнять названия и внешние признаки домашних птиц, названия птенцов; учить находить общие признаки и отличия от диких птиц; развивать речь, расширять словарный запас.
	21 неделя 29.01.24- 02.02.24	«Животные жарких стран юга, севера».	Продолжать знакомить детей с животными нашей планеты; закрепить знания о том, как связаны среда обитания и особенности внешнего вида животных, развивать гуманное отношение к животным, воспитывать чувство ответственности за охрану животного мира на всей Земле.
Февраль	22 неделя 05.02.24- 09.02.24	«Транспорт»	Расширять представления детей о видах транспорта (наземный, подземный, воздушный, водный). Закрепить представления о профессиях людей, управляющих транспортными средствами. Дать представление детям о правилах дорожного движения. Воспитывать уважение к труду взрослых.

	23 неделя 12.02.24- 16.04.24	«Профессии»	Продолжать знакомить детей с трудом взрослых, объяснить значение слова «профессия». Закрепить знания о разнообразных профессиях их названии и роде деятельности. Воспитывать уважение к труду взрослых, желание выбрать профессию и стремление учиться.
	24 неделя 19.04.24- 22.04.24	«Защитники Отечества»	Расширять представления детей о Российской Армии; знакомить с разными родами войск (пехота, морские, воздушные, танковые войска), боевой техники. Расширять гендерные представления. Воспитывать в духе патриотизма, любви к Родине.
	25 неделя 26.02.24- 01.03.24	«Город. Югра»	Вызвать интерес к истории возникновения города Нижневартовска. Закреплять знания детей о своем городе, умение называть памятные места и достопримечательности. Воспитывать любовь к родному городу.
Март	26 неделя 04.03.24- 07.03.24	«Весна. Международный женский день»	Формировать обобщенные представления о весне ка о времени года. Расширять знания о характерных признаках весны; о прилете птиц, о связи между явлениями живой и неживой природы и сезонными видами труда; о весенних изменениях в природе Расширять гендерные представления, воспитывать у мальчиков представления о том, что мужчины должны внимательно и уважительно относиться к женщинам. Воспитывать бережное и чуткое отношение к самым близким людям, формировать потребность радовать близких добрыми делами.
	27 неделя 11.03.24- 15.03.24	«Посуда»	Закрепить представления о видах посуды-кухонная, столовая, чайная. Учить сравнивать предметы (по назначению, цвету, форме, материалу), классифицировать их (посуда – фарфоровая, стеклянная, керамическая). Воспитывать бережное отношение к посуде.
	28 неделя 18.03.24- 22.03.24	«Продукты питания»	Закрепить знания о продуктах питания, о профессиях людей, которые участвуют в изготовлении продуктов питания и их реализации. Формировать умение у детей готовить кондитерские изделия, действуя по схеме – алгоритму.

	29 неделя 25.03.24- 29.03.24	«Правила на всю жизнь». «Электроприборы. Опасности вокруг нас»	Учить детей узнавать и называть электроприборы инструменты. Обобщить знания об электроприборах и инструментах, имеющих специальное назначение и их роль в жизни человека. Вспомнить правила пользования электроприборами и электроинструментами. Продолжать учить детей устанавливать причинно-следственные связи. Воспитывать чувство осторожности при пользовании электроприборами и инструментами.
Апрель	30 неделя 01.04.24- 05.04.24	Народная игрушка	Познакомить с историей народной игрушки и их разнообразием; Формировать интерес к культуре русского народа и уважение к национальным традициям; Развивать творческие способности детей через приобщение к исконно русскому промыслу - изготовлению игрушек.
	31 неделя 08.04.24- 12.04.24	«Космос»	Закрепить знания детей о космосе, о планете Земля. Познакомить с характерными особенностями планет (Солнце, Луна, Сатурн, Марс), с небесными телами (кометы, метеорит). О космонавтах, почему в космос летают ракеты. Расширять представления детей о космических полетах; познакомить их с российскими учеными – С.П.Королевым; К.Э.Циолковским. Закрепить знания о первом космонавте России Юрии Гагарине.
	32 неделя 15.04.24- 19.04.24	«Красная книга (День земли, водоемы и их обитатели)»	Познакомить детей с обитателями моря; закрепить знания о роли человека в сохранении чистой воды на планете, рассказать, что золотые рыбки выведены человеком с декоративной целью.
	33 неделя 22.04.24- 26.04.24	«Цветы (комнатные, луговые, садовые)»	Знакомство с комнатными растениями, учить ухаживать за растениями, познакомить со способами размножения растений. Расширять представления о лекарственных растениях. Знакомство с Красной книгой растений. Закреплять знания о травах и цветах как о представи-телях флоры Земли, их красоте и пользе. Воспитывать любовь к природе, заботливое и внимательное отношение
Май	34/1 неделя 06.05.24 08.05.24	«День Победы»	Расширять знания о героях Великой отечественной войны, о победе нашей страны в войне. Знакомство с памятниками героям Великой отечественной войны, о воинских наградах. Воспитывать детей в духе патриотизма, любви к Родине

	34/2 неделя 13.05.24- 17.05.24	Мы исследователи	Развивать познавательные способности детей дошкольного возраста посредством экспериментирования. Формировать у детей дошкольного возраста диалектическое мышление, т.е. способность видеть многообразие мира в системе взаимосвязей и взаимозависимостей; Развивать собственный познавательный опыт в обобщенном виде с помощью наглядных средств (эталонов, символов условных заместителей, моделей);
	35 неделя 20.05.24 24.05.24	«Насекомые»	Формирование эмоционально положительного отношения детей к предстоящему поступлению в 1-й класс.
	36 неделя 27.04.24 31.05.24	«Лето»	Формировать обобщенные представления о лете как времени года; признаках лета. Расширять и обогащать представления о влиянии тепла, солнечного света на жизнь людей, животных, растений. Закрепить представления о насекомых, учить устанавливать причинно-следственные связи между природными явлениями. Закрепить умения правильно вести себя в природе.

Комплексно-тематическое планирование образовательной деятельности для детей старшего дошкольного возраста (6-8 лет)

Месяц	Неделя	Тема	Содержание работы
Сентябрь	1 неделя 01.09.23 - 08.09.23	«День знаний»	Продолжать знакомить с детским садом как ближайшим социальным окружением, расширять представления о профессиях сотрудников детского сада. Развивать познавательную мотивацию, интерес к школе, книгам, закреплять знания детей о школе, о том кто и чему учит в школе, школьных принадлежностях. Формировать представления о профессии учителя и «профессии» ученика.
	2 неделя 11.09.23- 15.09.23	«Золотая осень»	Расширять знания детей об осени. Формировать обобщенные представления об осени как времени года, приспособленности растений и животных к изменениям в природе, явлениях природы. Воспитывать бережное отношение к природе.

	3неделя 18.09.23- 22.09.23	«Сад - огород»	Закрепить обобщающие понятия «овощи» и «фрукты», названия различных овощей и фруктов. Рассказать детям о пользе овощей и фруктов для человека (источник витаминов, вкусный продукт питания). Воспитывать желание помогать взрослым в заготовке овощей и фруктов на зиму. Воспитывать уважение к труду людей, работающих на земле.
	4неделя 25.09.23- 29.09.23	«Хлеб - всему голова»	Расширять и углублять знания детей о трудоёмком процессе выращивании хлеба, познакомить детей с происхождением семян злаковых культур, об их подготовке к посеву. Знакомство с сельскохозяйственными профессиями. Воспитывать уважение к людям, выращивающим хлеб, бережное отношение к хлебобулочным изделиям.
Октябрь	5 неделя 02.10.23- 06.10.23	«Лес наше богатство. Деревья»	Формировать представления детей о приспособлении деревьев к разным климатическим условиям произрастания: южным, северным, к условиям жарких стран, джунглей. Закрепить и расширить знания детей о «хвойных», «лиственных» и «вечнозеленых» деревьях. Воспитывать у детей бережное отношение к природе и развивать к ней интерес
	6 неделя 09.10.23- 13.10.23	«Грибы - ягоды»	Уточнить представления детей о значении леса в жизни людей. Расширять представления о лесных ягодах и грибах. Продолжать знакомить с особенностями их внешнего вида и местами произрастания. Познакомить детей с многообразием грибов, ягод выделив группы съедобных и несъедобных. Воспитывать бережное отношение к природе.
	7 неделя 16.10.23- 20.10.23	«Перелетные птицы»	Продолжать знакомить детей с перелетными птицами. Расширять и систематизировать знания о перелетных птицах их признаках, особенностях. Закрепить в словаре обобщающее понятие «перелётные птицы». Воспитывать доброе отношение к маленьким соседям по планете.
	8 неделя 23.10.23- 27.10.23	«Страна, в которой мы живем»	Расширять представления о родной стране, о государственных и народных праздниках, развивать интерес к истории своей страны; воспитывать гордость за свою страну, любовь к ней. Знакомство с историей России, с ее символикой.
	9 неделя 30.10.23- 03.11.23	«Нас много, но мы все разные»	Расширять представления о родной стране, о государственных и народных праздниках. Уточнить знания о понятии традиция, вспомнить традиции русского народа, познакомить с традициями других народов России. Воспитывать уважение к людям разных национальностей и их обычаям.

	10 неделя 7.11.23- 10.11.23	«Родной край»	Расширять представления детей о родном крае. Продолжать знакомство с достопримечательностями региона, в котором живут. Воспитывать любовь к малой Родине, гордость за достижения своей страны.
Ноябрь	11 неделя 13.11.23- 17.11.23	«Одежда, обувь – национальный костюм»	Обобщить и систематизировать представления детей об одежде, обуви о материалах, из которых она сделана, о процессе производства. Закрепить обобщающее понятие «одежда», «обувь». Классифицировать одежды по сезону (зимняя, летняя, демисезонная). Закрепить знания детей о свойствах ткани (толстая, тонкая, разноцветная, однотонная, прочная). Закрепить знания детей о названии тканей и способах их изготовления. Познакомить с трудом работников швейной промышленности. Познакомить детей с историей обуви, профессией сапожника, рассказать какими инструментами и материалами он пользуется. Учить детей аккуратно относиться к одежде, обуви, содержать её в порядке
	12 неделя 20.11.23- 24.11.23	«Человек. Части тела.»	Дать детям элементарные знания об анатомии человека и условиях его жизни (питание, одежда, жилье); закрепить правила ухода за самим собой (культурно-гигиенические навыки); дать представления о внешнем виде человека. Расширять представления о здоровье и здоровом образе жизни. Воспитывать стремление вести здоровый образ жизни.
	13 неделя 27.11.23- 01.12.23	«Дом, семья»	Закрепить представления о том, что такое семья, о родственных отношениях, об обязанностях членов семьи. Способствовать накоплению и обогащению представлений о семье, закрепить знания детей о полных именах родителей, о профессии родителей. Развивать связную речь. Воспитывать любовь к своим родным.
Декабрь	14 неделя 04.12.23 08.12.23	«Мебель. Квартира»	Закрепить знания детей о том что такое квартира, помещения в квартире, о мебели (названия, ее части). Уметь различать кухонную, столовую мебель для спальни и их значение в жизни человека. Продолжать учить детей устанавливать причинно-следственные связи. Упражнять в правильном употреблении в речи простых и сложных предложениях.
	15 неделя 11.12.23- 15.12.23	«Зима, зимние забавы, спортивные развлечения»	Закрепить знания об особенностях зимнего периода; развивать словарный запас. Продолжать знакомить с зимой, зимними видами спорта. Уточнить, какие зимние игры и забавы знают дети, чем им нравится заниматься во время прогулки.

	16 неделя 18.12.23- 22.12.23	«Зимующие птицы»	Познакомить детей с зимующими птицами (ворона, воробей, синица, снегирь, клёст, дятел, поползень), их жизнью. Учить детей узнавать птиц на иллюстрациях и картинках. Закрепить обобщающее понятие «Зимующие птицы». Закрепить и расширить знания о приспособлении птиц к зиме: чем питаются, как переносят зимнюю стужу, почему остаются зимовать. Вызвать желание помочь нашим крылатым друзьям во время зимовки. Способствовать воспитанию заботливого отношения к птицам.
	17 неделя 25.12.23- 29.12.23	«Новый год»	Привлекать к активному разнообразному участию в подготовке к празднику и его проведению. Знакомить с основами праздничной культуры. Формировать эмоционально положительное отношение к предстоящему празднику. Продолжать знакомить с традициями празднования Нового года в различных странах.
Январь	18 неделя 08.01.24 12.01.24	«Народные праздники на Руси, Рождество»	Расширять представления о родной стране, о народных праздниках на Руси. Уточнить знания о понятии традиция, вспомнить традиции русского народа.
	19 неделя 15.01.24- 19.01.24	«Дикие и домашние животные »	Расширять представления детей о домашних и диких животных: где живут, как добывают пищу и готовятся к зиме; их повадках, зависимости от человека. Закрепить знания детей об особенностях внешнего вида животных, условиях их жизни (способы питания, передвижения). находить общие признаки и отличия.
	20 неделя 22.01.24- 26.01.24	«Домашние птицы»	Уточнять названия и внешние признаки домашних птиц, названия птенцов; учить находить общие признаки и отличия от диких птиц; развивать речь, расширять словарный запас.
	21 неделя 29.01.24- 02.02.24	«Животные жарких стран юга, севера».	Продолжать знакомить детей с животными нашей планеты; закрепить знания о том, как связаны среда обитания и особенности внешнего вида животных, развивать гуманное отношение к животным, воспитывать чувство ответственности за охрану животного мира на всей Земле.
Февраль	22 неделя 05.01.24- 09.02.24	«Транспорт»	Расширять представления детей о видах транспорта (наземный, подземный, воздушный, водный). Закрепить представления о профессиях людей, управляющих транспортными средствами. Дать представление детям о правилах дорожного движения. Воспитывать уважение к труду взрослых.

Март	23 неделя 12.02.24- 16.02.24	«Профессии»	Продолжать знакомить детей с трудом взрослых, объяснить значение слова «профессия». Закрепить знания о разнообразных профессиях их названии и роде деятельности. Воспитывать уважение к труду взрослых, желание выбрать профессию и стремление учиться.
	24 неделя 19.02.24- 22.02.24	«Защитники Отечества»	Расширять представления детей о Российской Армии; знакомить с разными родами войск (пехота, морские, воздушные, танковые войска), боевой техники. Расширять гендерные представления. Воспитывать в духе патриотизма, любви к Родине.
	25 неделя 26.02.24- 01.03.24	«Город. Югра»	Вызвать интерес к истории возникновения города Нижневартовска. Закреплять знания детей о своем городе, умение называть памятные места и достопримечательности. Воспитывать любовь к родному городу.
	26 неделя 04.03.24- 07.03.24	«Весна. Международны й женский день	Формировать обобщенные представления о весне как о времени года. Расширять знания о характерных признаках весны; о прилете птиц, о связи между явлениями живой и неживой природы и сезонными видами труда; о весенних изменениях в природе Расширять гендерные представления, воспитывать у мальчиков представления о том, что мужчины должны внимательно и уважительно относиться к женщинам. Воспитывать бережное и чуткое отношение к самым близким людям, формировать потребность радовать близких добрыми делами.
	27 неделя 11.03.24- 15.03.24	«Посуда»	Закрепить представления о видах посуды- кухонная, столовая, чайная. Учить сравнивать предметы (по назначению, цвету, форме, материалу), классифицировать их (посуда – фарфоровая, стеклянная, керамическая). Воспитывать бережное отношение к посуде.
28 неделя 18.03.24- 22.03.24	Продукты питания	Закрепить знания о продуктах питания, о профессиях людей, которые участвуют в изготовлении продуктов питания и их реализации. Формировать умение у детей готовить кондитерские изделия, действуя по схеме – алгоритму.	
29 неделя 25.03.24- 29.03.24	«Правила на всю жизнь». «Электроприбо ы. Опасности вокруг нас»	Учить детей узнавать и называть электро-приборы инструменты. Обобщить знания об электроприборах и инструментах, имеющих специальное назначение и их роль в жизни человека. Вспомнить правила пользования электроприборами и электроинструментами. Продолжать учить детей устанавливать причинно-следственные связи. Воспитывать чувство осторожности при пользовании электроприборами и инструментами.	

Апрель	30 неделя 01.04.24- 05.04.24	Народная игрушка	Вызвать желание у детей познакомиться с разнообразием народной игрушки (глиняная, деревянная, тряпичная, соломенная, берестяная и др.) Расширить представления детей о народных игрушках и истории их возникновения Обобщить представление детей о русской народной кукле, о декоративно-прикладном искусстве России
	31 неделя 08.04.24- 12.04.24	«Космос»	Закрепить знания детей о космосе, о планете Земля. Познакомить с характерными особенностями планет (Солнце, Луна, Сатурн, Марс), с небесными телами (кометы, метеорит). О космонавтах, почему в космос летают ракеты. Расширять представления детей о космических полетах; познакомить их с российскими учеными – С.П.Королевым; К.Э.Циолковским. Закрепить знания о первом космонавте России Юрии Гагарине.
	32 неделя 15.04.24- 19.04.24	«Красная книга (День земли, водоемы и их обитатели)»	Познакомить детей с обитателями моря; закрепить знания о роли человека в сохранении чистой воды на планете, рассказать, что золотые рыбки выведены человеком с декоративной целью.
	33 неделя 22.04.24- 30.04.24	Цветы (комнатные, луговые, садовые)	Знакомство с комнатными растениями, учить ухаживать за растениями, познакомить со способами размножения растений. Расширять представления о лекарственных растениях. Знакомство с Красной книгой растений. Закреплять знания о травах и цветах как о представителях флоры Земли, их красоте и пользе. Воспитывать любовь к природе, заботливое и внимательное отношение
Май	34/1 неделя 06.05.24- 08.05.24	«День Победы»	Расширять знания о героях Великой отечественной войны, о победе нашей страны в войне. Знакомство с памятниками героям Великой отечественной войны, о воинских наградах. Воспитывать детей в духе патриотизма, любви к Родине
	34/2 неделя 13.05.24- 17.05.24	Мы исследователи	Практическое внедрение детского экспериментирования как средства развития познавательной активности. Обеспечивать переход от предметно-практического действия к образно-символическому (схематизация, символизация связей и отношений между предметами и явлениями окружающего мира).
	35 неделя 20.05.24 24.05.24	«До свидания, детский сад»	Формирование эмоционально положительного отношения детей к предстоящему поступлению в 1-й класс.

	36 неделя 27.05.24- 31.05.24	«Лето- Насекомые»	Формировать обобщенные представления о лете как времени года; признаках лета. Расширять и обогащать представления о влиянии тепла, солнечного света на жизнь людей, животных, растений. Закрепить представления о насекомых, учить устанавливать причинно-следственные связи между природными явлениями. Закрепить умения правильно вести себя в природе.
--	---	------------------------------	---

